

Análise Técnica

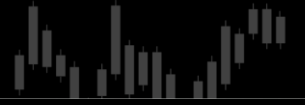


GILBERTO
COELHO

Cardápio do Giba



ARENA
TRADER



Analista Responsável: Gilberto Coelho CNPI-T 832

Este relatório foi criado com a finalidade de destacar ativos da Bolsa que possam estar iniciando um novo movimento (SWING TRADE) a luz da análise técnica. Aqui vamos destacar ativos com sinal de alta ou de baixa. Todos terão alvos e stops pré-definidos.

Se o gatilho for atingido acionará a operação que se for "estopada" no intraday e voltar no gatilho, dará reentrada na operação.

Pode-se realizar parcial ou encerrar posição com stop móvel seguindo a lógica de que um stop não pode ser em pontos maior que a distância para seu alvo. Por exemplo, se um ativo ficar a 0,05 centavos do alvo o novo stop deve ser também de 0,05 centavos, preservando assim o resultado positivo de uma operação que está dando bons resultados.

Pontos válidos apenas para o pregão do dia 18/ABR/2022

Gatilhos SWINGTRADE com base em análise Técnica							14/04/2022		
C ou V	ATIVO	Gatilho	Parcial	Alvo	Loss	MOTIVO	%Parcial	%Alvo	%Loss
Compra	FLRY3	15,51	16,69	18,19	14,88	Bandas	7,61%	17,28%	-4,06%
Compra	ENBR3	22,37	23,90	24,85	21,49	MM21	6,84%	11,09%	-3,93%
Compra	TRPL4	26,56	28,49	31,15	25,99	MM21	7,27%	17,28%	-2,15%
Venda	GOLL4	16,29	15,21	13,61	17,01	MM21	6,63%	16,45%	-4,42%

Atenção: Gatilhos só são acionados se a cotação do ativo atingir ou passar do valor. Sugestão de não ir muito além de 0,50% do Gatilho.

Analista Responsável: Gilberto Pereira Coelho Jr. - CNPI-T 832

[Disclaimer: Gilberto Coelho](#) [Para Posições vendidas favor verificar disponibilidade do BTC.](#)

Operações em andamento, gatilhos e novos stops em amarelo.

Início	Tipo	Operação	Ativo	Entrada	Redução	Alvo	Stop	Cotação	Resultado	Cotação	Resultado	Rentabilidade	Operação	Analista
05/04/22	Swing Trade	Venda	BOVA11	116,55	110,51	106,01	112,47	111,65	4,20%	111,65	4,20%	4,20%	Iniciada	Gilberto C.
08/04/22	Swing Trade	Compra	BBAS3	34,04	35,69	38,79	34,99	35,20	3,41%	34,81	2,26%	2,83%	Iniciada	Gilberto C.
08/04/22	Swing Trade	Compra	CCRO3	13,55	14,34	16,14	12,99	13,50	-0,37%	13,61	0,44%	0,04%	Iniciada	Gilberto C.
11/04/22	Swing Trade	Compra	JALL3	9,71	10,79	11,39	9,34	9,50	-2,16%	9,50	-2,16%	-2,16%	Iniciada	Gilberto C.
12/04/22	Swing Trade	Compra	MOVi3	17,33	18,99	19,99	17,89	18,49	6,69%	18,49	6,69%	6,69%	Iniciada	Gilberto C.
12/04/22	Swing Trade	Compra	SLCE3	48,82	53,99	61,00	46,57	48,12	-1,43%	48,12	-1,43%	-1,43%	Iniciada	Gilberto C.
12/04/22	Swing Trade	Venda	BOVA11	112,47	109,01	104,01	113,03	111,65	0,73%	111,65	0,73%	0,73%	Iniciada	Gilberto C.
13/04/22	Swing Trade	Venda	RAIL3	18,45	17,16	16,66	19,24	18,40	0,27%	18,40	0,27%	0,27%	Iniciada	Gilberto C.
14/04/22	Swing Trade	Compra	ITSA4	10,01	10,89	11,99	9,69	10,10	0,90%	10,10	0,90%	0,90%	Iniciada	Gilberto C.
14/04/22	Swing Trade	Venda	EGIE3	43,79	41,61	40,71	44,47	44,07	-0,64%	44,07	-0,64%	-0,64%	Iniciada	Gilberto C.

Análise Técnica



ARENA
TRADER



GILBERTO
COELHO

Cardápio do Giba

Analista Responsável: Gilberto Coelho CNPI-T 832

Últimas operações finalizadas

Início	Tipo	Operação	Ativo	Entrada	Redução	Alvo	Stop	Cotação	Resultado	Cotação	Resultado	Rentabilidade	Operação	Analista	Stat	Parcial	Fim
06/04/22	Swing Trade	Compra	SMT03	45,33	49,99	54,99	45,89	45,89	1,24%	45,89	1,24%	1,24%	Finalizada	Gilberto C.			14/04/2022
07/04/22	Swing Trade	Compra	AZUL4	23,61	26,15	29,90	23,63	23,63	0,08%	23,63	0,08%	0,08%	Finalizada	Gilberto C.			14/04/2022
12/04/22	Swing Trade	Compra	PGMN3	9,03	9,88	11,15	8,49	8,49	-5,98%	8,49	-5,98%	-5,98%	Finalizada	Gilberto C.			14/04/2022
14/04/22	Swing Trade	Compra	SULA11	30,31	32,69	35,29	29,49	29,94	-1,22%	29,94	-1,22%	-1,22%	Finalizada	Gilberto C.			14/04/2022
14/04/22	Swing Trade	Compra	ABEV3	14,34	15,49	17,17	13,89	14,70	2,51%	14,70	2,51%	2,51%	Cancelada	Gilberto C.			14/04/2022
13/04/22	Swing Trade	Compra	DXCO3	13,44	14,00	14,69	12,98	13,10	-2,53%	13,10	-2,53%	-2,53%	Cancelada	Gilberto C.			13/04/2022
13/04/22	Swing Trade	Compra	AMER3	28,11	34,99	42,99	27,49	28,15	0,14%	28,15	0,14%	0,14%	Cancelada	Gilberto C.			13/04/2022
13/04/22	Swing Trade	Compra	TOTS3	35,25	39,99	41,99	34,19	35,00	-0,71%	35,00	-0,71%	-0,71%	Cancelada	Gilberto C.			13/04/2022
06/04/22	Swing Trade	Venda	LAVV3	4,99	4,61	4,15	4,83	4,83	3,21%	4,83	3,21%	3,21%	Finalizada	Gilberto C.			12/04/2022
07/04/22	Swing Trade	Compra	ITUB4	26,76	27,99	29,99	26,29	26,29	-1,76%	26,29	-1,76%	-1,76%	Finalizada	Gilberto C.			12/04/2022
24/03/22	Swing Trade	Venda	CMIN3	6,07	5,82	5,26	5,88	5,82	4,12%	5,88	3,13%	3,62%	Finalizada	Gilberto C.		07/04/2022	11/04/2022
28/03/22	Swing Trade	Compra	CPL6	7,52	7,95	8,39	7,39	7,39	-1,73%	7,39	-1,73%	-1,73%	Finalizada	Gilberto C.			11/04/2022
08/04/22	Swing Trade	Compra	VALE3	97,16	103,00	118,00	92,99	92,09	-5,22%	94,95	-2,27%	-3,75%	Finalizada	Gilberto C.			11/04/2022
08/04/22	Swing Trade	Venda	CRFB3	22,99	21,61	20,61	24,01	23,11	-0,52%	23,30	-1,35%	-0,94%	Finalizada	Gilberto C.			11/04/2022
11/04/22	Swing Trade	Compra	KLBN11	23,56	24,79	29,99	22,69						Cancelada	Gilberto C.			11/04/2022
11/04/22	Swing Trade	Compra	UGPA3	13,91	15,39	16,99	13,39						Cancelada	Gilberto C.			11/04/2022
31/03/22	Swing Trade	Compra	BRAP4	33,51	37,24	42,99	32,99	32,56	-2,83%	32,56	-2,83%	-2,83%	Finalizada	Gilberto C.			08/04/2022
31/03/22	Swing Trade	Venda	ALSO3	23,24	22,01	21,60	22,66	22,01	5,29%	21,60	7,06%	6,17%	Finalizada	Gilberto C.		08/04/2022	08/04/2022
04/04/22	Swing Trade	Compra	AGRO3	32,01	33,99	36,79	33,99	33,99	6,19%	33,99	6,19%	6,19%	Finalizada	Gilberto C.		06/04/2022	08/04/2022
06/04/22	Swing Trade	Venda	CIEL3	3,27	3,02	2,81	3,33	3,33	-1,83%	3,33	-1,83%	-1,83%	Finalizada	Gilberto C.			08/04/2022
07/04/22	Swing Trade	Compra	SUZB3	55,36	57,70	62,49	53,79	53,79	-2,84%	53,79	-2,84%	-2,84%	Finalizada	Gilberto C.			08/04/2022
30/03/22	Swing Trade	Venda	EZTC3	19,39	18,01	17,25	18,41	18,01	7,12%	17,25	11,04%	9,08%	Finalizada	Gilberto C.		06/04/2022	07/04/2022
29/03/22	Swing Trade	Compra	MSFT34	61,51	66,60	73,99	59,24	59,24	-3,69%	59,24	-3,69%	-3,69%	Finalizada	Gilberto C.			06/04/2022
05/04/22	Swing Trade	Compra	PYPL34	28,22	30,99	33,14	26,67	26,67	-5,49%	26,67	-5,49%	-5,49%	Finalizada	Gilberto C.			06/04/2022
05/04/22	Swing Trade	Compra	DASA3	23,77	25,49	26,99	22,89	22,89	-3,70%	22,89	-3,70%	-3,70%	Finalizada	Gilberto C.			06/04/2022
06/04/22	Swing Trade	Venda	CVCB3	16,99	15,51	14,51	17,61						Cancelada	Gilberto C.			06/04/2022
06/04/22	Swing Trade	Venda	MOVI3	17,79	17,01	16,46	18,21						Cancelada	Gilberto C.			06/04/2022
04/04/22	Swing Trade	Compra	BRKM5	44,83	47,49	49,99	43,99	43,99	-1,87%	43,99	-1,87%	-1,87%	Finalizada	Gilberto C.			05/04/2022
04/04/22	Swing Trade	Venda	BOVA11	116,55	110,51	106,01	117,01	117,01	-0,39%	117,01	-0,39%	-0,39%	Finalizada	Gilberto C.			05/04/2022
05/04/22	Swing Trade	Compra	JPMC34	63,76	70,99	75,49	61,49					0,00%	Cancelada	Gilberto C.			05/04/2022
30/03/22	Swing Trade	Compra	SLCE3	48,14	51,50	53,89	50,29	50,29	4,47%	48,12	-0,04%	2,21%	Finalizada	Gilberto C.			04/04/2022
04/04/22	Swing Trade	Compra	CBAV3	20,71	23,29	28,89	19,49						Cancelada	Gilberto C.			04/04/2022
28/03/22	Swing Trade	Compra	PSSA3	20,61	21,89	22,99	21,06	21,06	2,18%	21,06	2,18%	2,18%	Finalizada	Gilberto C.			01/04/2022
28/03/22	Swing Trade	Venda	LREN3	27,29	26,01	24,41	28,53	28,53	-4,54%	28,53	-4,54%	-4,54%	Finalizada	Gilberto C.			01/04/2022
29/03/22	Swing Trade	Compra	AMZO34	101,51	114,00	129,00	96,99	96,99	-4,45%	96,99	-4,45%	-4,45%	Finalizada	Gilberto C.			01/04/2022
29/03/22	Swing Trade	Compra	SUZB3	57,51	61,99	68,34	54,99	54,99	-4,38%	54,99	-4,38%	-4,38%	Finalizada	Gilberto C.			01/04/2022
30/03/22	Swing Trade	Compra	IVVB11	240,01	254,00	269,00	232,39	232,39	-3,17%	232,39	-3,17%	-3,17%	Finalizada	Gilberto C.			01/04/2022
31/03/22	Swing Trade	Venda	AMER3	34,48	31,36	29,01	32,71	32,95	4,44%	32,95	4,44%	4,44%	Finalizada	Gilberto C.			01/04/2022
28/03/22	Swing Trade	Compra	KLBN11	24,52	26,49	28,49	24,48	24,48	-0,16%	24,48	-0,16%	-0,16%	Finalizada	Gilberto C.			31/03/2022
31/03/22	Swing Trade	Venda	BOVA11	115,09	110,51	106,01	117,01					0,00%	Cancelada	Gilberto C.			31/03/2022
25/03/22	Swing Trade	Compra	FLRY3	15,83	16,54	18,59	16,47	16,54	4,49%	16,47	4,04%	4,26%	Finalizada	Gilberto C.		29/03/2022	30/03/2022
30/03/22	Swing Trade	Compra	CLSA3	6,21	6,99	7,48	5,89	5,97	-3,86%	5,97	-3,86%	-3,86%	Finalizada	Gilberto C.			30/03/2022
30/03/22	Swing Trade	Venda	BOVA11	114,99	110,51	106,01	115,25	111,65	2,90%	111,65	2,90%	2,90%	Cancelada	Gilberto C.			30/03/2022
29/03/22	Swing Trade	Venda	NTCO3	26,49	24,51	21,01	27,34	25,00	5,62%	25,00	5,62%	5,62%	Finalizada	Gilberto C.			29/03/2022
29/03/22	Swing Trade	Venda	BOVA11	114,13	110,51	106,01	115,25					0,00%	Cancelada	Gilberto C.			29/03/2022
29/03/22	Swing Trade	Venda	EZTC3	19,14	18,01	17,25	20,03					0,00%	Cancelada	Gilberto C.			29/03/2022
23/03/22	Swing Trade	Compra	BRML3	9,04	9,89	10,84	9,49	9,44	4,42%	9,44	4,42%	4,42%	Finalizada	Gilberto C.			28/03/2022
24/03/22	Swing Trade	Compra	ANIM3	6,42	6,99	7,49	7,09	6,99	8,88%	6,89	7,32%	8,10%	Finalizada	Gilberto C.		24/03/2022	28/03/2022
24/03/22	Swing Trade	Venda	BRFS3	16,59	15,11	14,31	17,48	17,48	-5,36%	17,48	-5,36%	-5,36%	Finalizada	Gilberto C.			28/03/2022
21/03/22	Swing Trade	Compra	BPAN4	10,27	11,49	12,89	10,78	10,78	4,97%	10,78	4,97%	4,97%	Finalizada	Gilberto C.			25/03/2022
22/03/22	Swing Trade	Compra	BBAS3	34,61	36,79	38,29	35,24	35,24	1,82%	35,24	1,82%	1,82%	Finalizada	Gilberto C.			25/03/2022
23/03/22	Swing Trade	Compra	TOTS3	34,28	36,19	38,29	34,68	34,68	1,17%	34,68	1,17%	1,17%	Finalizada	Gilberto C.			25/03/2022
23/03/22	Swing Trade	Venda	USIMS	14,48	13,67	11,81	14,41	14,41	0,48%	14,41	0,48%	0,48%	Finalizada	Gilberto C.			25/03/2022
24/03/22	Swing Trade	Compra	HBSA3	2,93	3,14	3,49	3,19	3,14	7,17%	3,19	8,87%	8,02%	Finalizada	Gilberto C.		24/03/2022	25/03/2022
24/03/22	Swing Trade	Compra	TTEN3	9,51	10,90	12,90	9,68	9,68	1,79%	9,68	1,79%	1,79%	Finalizada	Gilberto C.			25/03/2022
25/03/22	Swing Trade	Venda	SANB11	35,69	34,41	33,01	36,49	36,49	-2,24%	36,49	-2,24%	-2,24%	Finalizada	Gilberto C.			25/03/2022
14/03/22	Swing Trade	Compra	TRPL4	24,61	25,89	26,48	26,13	25,89	5,20%	26,48	7,60%	6,40%	Finalizada	Gilberto C.		22/03/2022	24/03/2022
21/03/22	Swing Trade	Compra	ANIM3	6,26	6,89	7,99	6,54	6,54	4,47%	6,54	4,47%	4,47%	Finalizada	Gilberto C.			24/03/2022
18/03/22	Swing Trade	Compra	YDUQ3	15,76	17,49	19,39	18,29	17,49	10,98%	18,29	16,05%	13,52%	Finalizada	Gilberto C.		18/03/2022	23/03/2022
18/03/22	Swing Trade	Compra	PSSA3	19,67	21,49	22,99	20,48	20,48	4,12%	20,48	4,12%	4,12%	Finalizada	Gilberto C.			23/03/2022



Análise Técnica

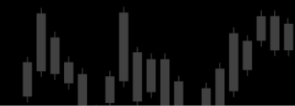


GILBERTO
COELHO

Cardápio do Giba



ARENA
TRADER



Analista Responsável: Gilberto Coelho CNPI-T 832

Daytrades realizados / chamados ao vivo na ARENA TRADER XP pelo Youtube

Data	Tipo	Operação	Ativo	Entrada	Redução	Alvo	Stop	Cotação	Resultado
14/abr	DAYTRADE	V	WDOK22	4.718,17				4.720,33	-0,05%
14/abr	DAYTRADE	C	WINM22	118.658,33				118.721,67	0,05%
14/abr	DAYTRADE	C	WINM22	118.815,00				118.625,00	-0,16%
14/abr	DAYTRADE	C	WDOK22	4.735,75				4.738,92	0,07%
14/abr	DAYTRADE	V	WINM22	118.484,44				118.576,67	-0,08%
14/abr	DAYTRADE	V	WINM22	118.551,00				118.579,00	-0,02%
14/abr	DAYTRADE	V	WINM22	118.203,82				118.167,65	0,03%
14/abr	DAYTRADE	C	WDOK22	4.748,44				4.750,50	0,04%
14/abr	DAYTRADE	V	WINM22	118.520,00				118.422,50	0,08%
14/abr	DAYTRADE	C	WDOK22	4.742,13				4.737,00	-0,11%

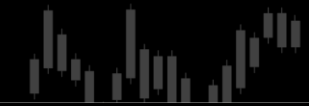
Opções

Análise Técnica

Gilberto Coelho



ARENA
TRADER



DISCLAIMER INFORMAÇÕES IMPORTANTES

Analista: Gilberto Pereira Coelho Junior – CNPI-T: 832

Este relatório de análise foi elaborado pela XP Investimentos CCTVM S.A. (“XP”) de acordo com todas as exigências na Resolução CVM 20/2021, como objetivo fornecer informações que possam auxiliar o investidor a tomar sua própria decisão de investimento, não constituindo qualquer tipo de oferta ou solicitação de compra e/ou venda de qualquer produto. As informações contidas neste relatório são consideradas válidas na data de sua divulgação e foram obtidas de fontes públicas. A XP Investimentos não se responsabiliza por qualquer decisão tomada pelo cliente com base no presente relatório.

Este relatório foi elaborado considerando a classificação de risco dos produtos de modo a gerar resultados de alocação para cada perfil de investidor.

O(s) signatário(s) deste relatório declara(m) que as recomendações refletem única e exclusivamente suas análises e opiniões pessoais, que foram produzidas de forma independente, inclusive em relação à XP Investimentos e que estão sujeitas a modificações sem aviso prévio em decorrência de alterações nas condições de mercado, e que sua(s) remuneração(es) é(são) indiretamente influenciada por receitas provenientes dos negócios e operações financeiras realizadas pela XP Investimentos.

O analista responsável pelo conteúdo deste relatório e pelo cumprimento da Resolução CVM nº 16/2021 está indicado acima, sendo que, caso constem a indicação de mais um analista no relatório, o responsável será o primeiro analista credenciado a ser mencionado no relatório.

Os analistas da XP Investimentos estão obrigados ao cumprimento de todas as regras previstas no Código de Conduta da APIMEC para o Analista de Valores Mobiliários e na Política de Conduta dos Analistas de Valores Mobiliários do Grupo XP.

O atendimento de nossos clientes é realizado por empregados da XP Investimentos.

Os produtos apresentados neste relatório podem não ser adequados para todos os tipos de cliente. Antes de qualquer decisão, os clientes deverão realizar o processo de suitability e confirmar se os produtos apresentados são indicados para o seu perfil de investidor. Este material não sugere qualquer alteração de carteira, mas somente orientação sobre produtos adequados a determinado perfil de investidor.

A rentabilidade de produtos financeiros pode apresentar variações e seu preço ou valor pode aumentar ou diminuir num curto espaço de tempo.

Os desempenhos anteriores não são necessariamente indicativos de resultados futuros. A rentabilidade divulgada não é líquida de impostos. As informações presentes neste material são baseadas em simulações e os resultados reais poderão ser significativamente diferentes.

Este relatório é destinado à circulação exclusiva para a rede de relacionamento da XP Investimentos, podendo também ser divulgado no site da XP Investimentos. Fica proibida sua reprodução ou redistribuição para qualquer pessoa, no todo ou em parte, qualquer que seja o propósito, sem o prévio consentimento expresso da XP Investimentos.

A Ouvidoria da XP Investimentos tem a missão de servir de canal de contato sempre que os clientes que não se sentirem satisfeitos com as soluções dadas pela empresa aos seus problemas. O contato pode ser realizado por meio do telefone: 0800 771 5454. SAC. 0800 774 0402.

O custo da operação e a política de cobrança estão definidos nas tabelas de custos operacionais disponibilizadas no site da XP

Investimentos: <https://www.xpi.com.br/>

A XP Investimentos exime de qualquer responsabilidade por quaisquer prejuízos, diretos ou indiretos, que venham a decorrer da utilização deste relatório ou seu conteúdo.

A Avaliação Técnica e a Avaliação de Fundamentos seguem diferentes metodologias de análise. A Análise Técnica é executada seguindo conceitos como tendência, suporte, resistência, candles, volumes, médias móveis entre outros. Já a Análise Fundamentalista utiliza como informação os resultados divulgados pelas companhias emissoras e suas projeções. Desta forma, as opiniões dos Analistas Fundamentalistas, que buscam os melhores retornos dadas as condições de mercado, o cenário macro econômico e os eventos específicos da empresa e do setor, podem divergir das opiniões dos Analistas Técnicos, que visam identificar os movimentos mais prováveis dos preços dos ativos, com utilização de “stops” para limitar as possíveis perdas.

O investimento em ações é indicado para investidores de perfil moderado e agressivo, de acordo com a política de suitability praticada pela XP Investimentos. Ação é uma fração do capital de uma empresa que é negociada no mercado. É um título de renda variável, ou seja, um investimento no qual a rentabilidade não é preestabelecida, varia conforme as cotações de mercado. O investimento em ações é um investimento de alto risco e os desempenhos anteriores não são necessariamente indicativos de resultados futuros e nenhuma declaração ou garantia, de forma expressa ou implícita, é feita neste material em relação a desempenhos. As condições de mercado, o cenário macroeconômico, os eventos específicos da empresa e do setor podem afetar o desempenho do investimento, podendo resultar até mesmo em significativas perdas patrimoniais. A duração recomendada para o investimento é de médio-longo prazo. Não há quaisquer garantias sobre o patrimônio do cliente neste tipo de produto

O investimento em opções é preferencialmente indicado para investidores de perfil agressivo, de acordo com a política de suitability praticada pela XP Investimentos. No mercado de opções, são negociados direitos de compra ou venda de um bem por preço fixado em data futura, devendo o adquirente do direito negociado pagar um prêmio ao vendedor tal como num acordo seguro. As operações com esses derivativos são consideradas de risco muito alto por apresentarem altas relações de risco e retorno e algumas posições apresentarem a possibilidade de perdas superiores ao capital investido. A duração recomendada para o investimento é de curto prazo e o patrimônio do cliente não está garantido neste tipo de produto.

O investimento em termos é indicado para investidores de perfil agressivo, de acordo com a política de suitability praticada pela XP Investimentos. São contratos para compra ou a venda de uma determinada quantidade de ações, a um preço fixado, para liquidação em prazo determinado. O prazo do contrato a Termo é livremente escolhido pelos investidores, obedecendo o prazo mínimo de 16 dias e máximo de 999 dias corridos. O preço será o valor da ação adicionado de uma parcela correspondente aos juros – que são fixados livremente em mercado, em função do prazo do contrato. Toda transação a termo requer um depósito de garantia. Essas garantias são prestadas em duas formas: cobertura ou margem.

O investimento em Mercados Futuros embute riscos de perdas patrimoniais significativos, e por isso é indicado para investidores de perfil agressivo, de acordo com a política de suitability praticada pela XP Investimentos. Commodity é um objeto ou determinante de preço de um contrato futuro ou outro instrumento derivativo, podendo consubstanciar um índice, uma taxa, um valor mobiliário ou produto físico. É um investimento de risco muito alto, que contempla a possibilidade de oscilação de preço devido à utilização de alavancagem financeira. A duração recomendada para o investimento é de curto prazo e o patrimônio do cliente não está garantido neste tipo de produto. As condições de mercado, mudanças climáticas e o cenário macroeconômico podem afetar o desempenho do investimento.