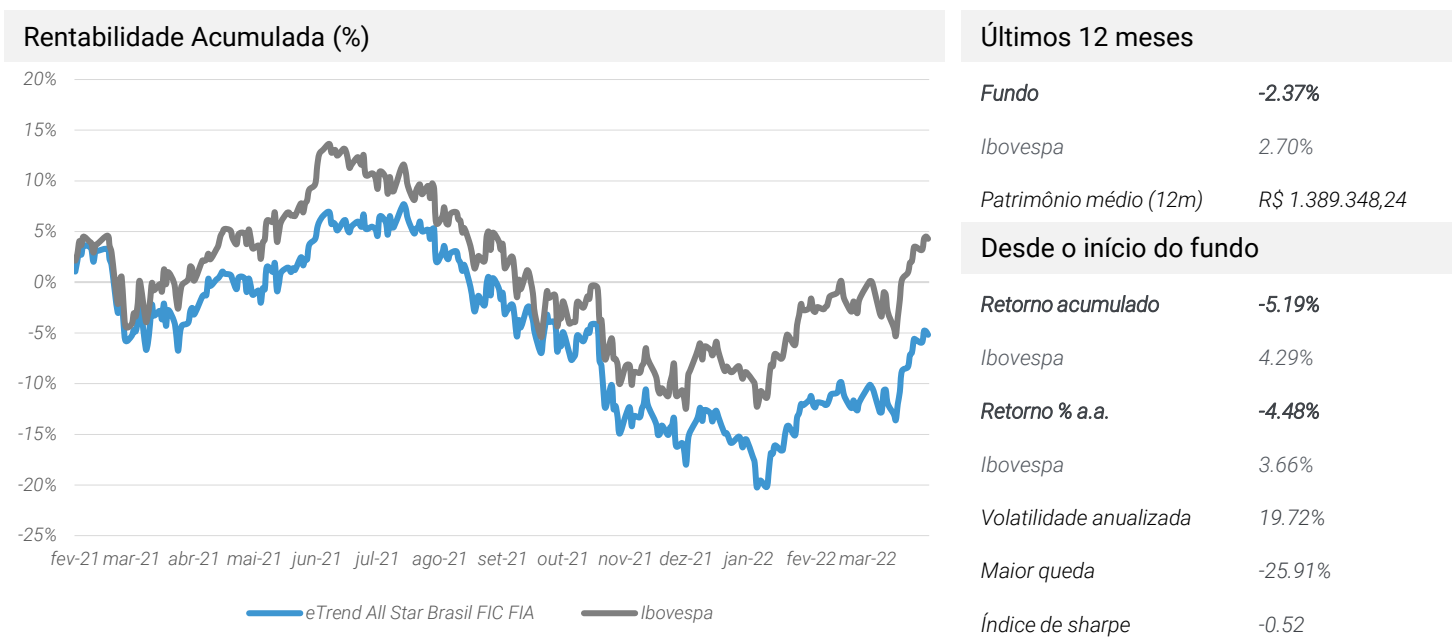


SOBRE O FUNDO

CNPJ: 39.959.974/0001-32

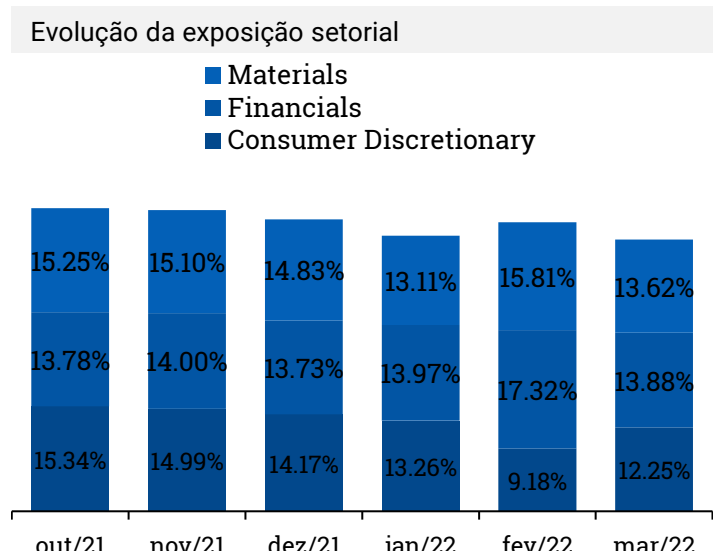
O objetivo é superar o índice Ibovespa com um retorno próximo a uma carteira de gestores ativos. Isto significa que é esperado que os retornos do produto fiquem próximos do índice no curto prazo e o supere no médio e longo.

HISTÓRICO DE RENTABILIDADE



		Jan	Fev	Mar	Abr	Mai	Jun	Jul	Ago	Set	Out	Nov	Dez	Ano	Acumulado
2022	Fundo	4.62%	-0.19%	7.49%	-	-	-	-	-	-	-	-	-	12.24%	-5.19%
	Ibovespa	6.98%	0.89%	6.06%	-	-	-	-	-	-	-	-	-	14.48%	4.29%
2021	Fundo	-	-5.80%	3.46%	1.32%	5.59%	0.89%	-2.99%	-3.66%	-4.69%	-9.22%	-1.94%	1.27%	-15.53%	-15.53%
	Ibovespa	-	-4.37%	6.00%	1.94%	6.16%	0.46%	-3.94%	-2.48%	-6.57%	-6.74%	-1.53%	2.85%	-8.90%	-8.90%
2020	Fundo	-	-	-	-	-	-	-	-	-	-	-	-	-	-
	Ibovespa	-	-	-	-	-	-	-	-	-	-	-	-	-	-

CARTEIRA ATUAL



COMENTÁRIOS DA GESTÃO

CNPJ: 39.959.974/0001-32

Em março o All Star valorizou suas cotas em 7,5%, superando o Ibovespa que subiu 6% no mês. Quase todos os setores contribuíram positivamente, com destaque para infraestrutura, consumo e financeiro. O único setor que detraiu performance foi o de energia.

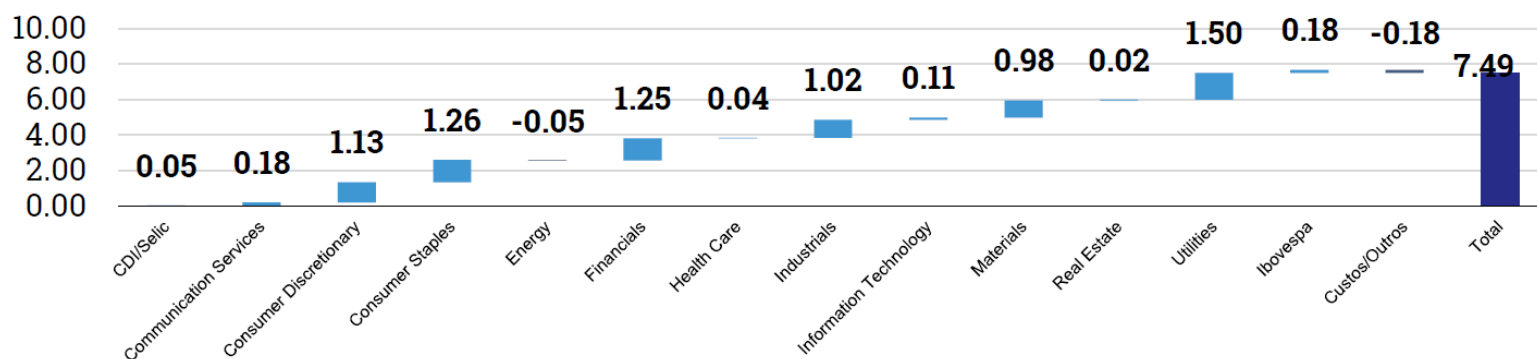
As ações com maior contribuição no mês foram VALE3, ENEV3 e SLCE3, ao passo que as piores foram HAPV3, PETR3 e EMBR3.

Encerramos o mês com as maiores exposições setoriais do fundo em Financials (14%), Materials (13,6%) e Energia (12,4%). Em termos de empresas as maiores posições hoje são Vale (9,6%), Petrobras (10,8% - ON + PN) e Itau (5,4%)

ATRIBUIÇÃO DE PERFORMANCE (%)

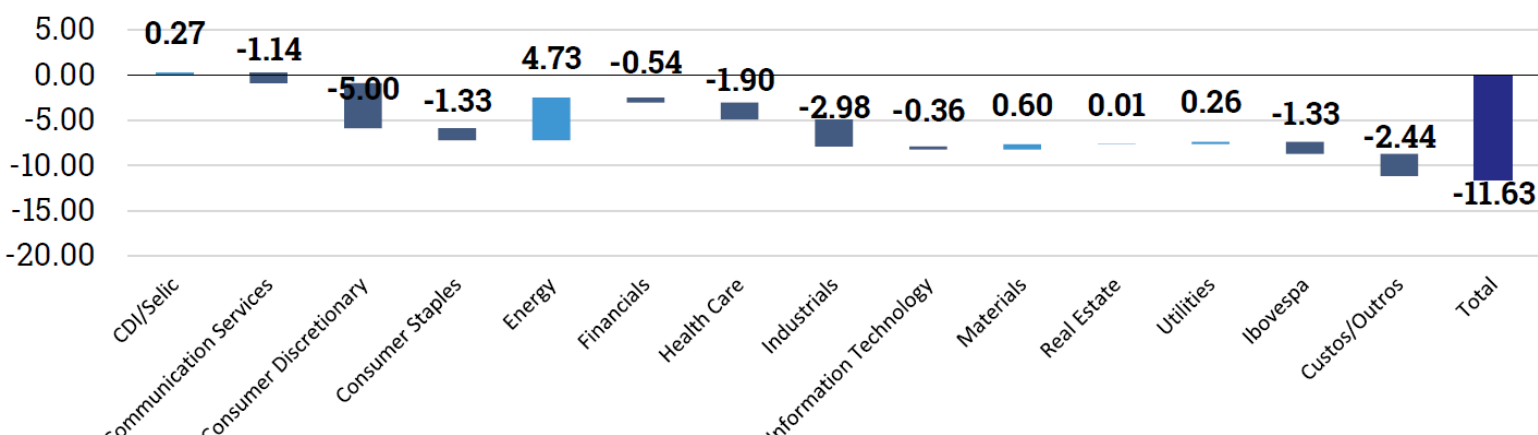
No mês

■ Impacto Negativo ■ Impacto Positivo ■ Total



Desde o inicio

■ Impacto Negativo ■ Impacto Positivo ■ Total



EQUIPE DE GESTÃO

XP Allocation: Equipe de Alocação



Felipe Dexheimer

Gestor - Fundos DNA

 @felipedexheimer



Samuel Oliveira

Gestor - Fundos Selection

 @samuel.ponsoni



Nathália de Sá

Analista

 @nathalia.de.sa



Pedro Mattos

Analista, CGA

 @_mattospedro



Giovanni Boscolo

Analista

 gio.boscolo.xp

CARACTERÍSTICAS



Publico Alvo

Público em geral



Taxa de Administração

1.00% a.a.



Aplicação inicial mínima

R\$100,00



Taxa de Performance

10% sobre 100% do Ibovespa



Cotização do Resgate

D+1(Dias úteis)



Tributação

Ações

MAIS INFORMAÇÕES

Data de Início	01/02/2021	Patrimônio Líquido (R\$)	R\$ 1.570.595,02
Saldo Mínimo (R\$)	100	Patrimônio Líq. (Médio 12 meses) (R\$)	R\$ 1.389.348,24
Movimentação Mínima (R\$)	100	Classificação Anbima	Ações Índice Ativo
Cotização de Aplicação	D+0	Administrador	Banco BNY Mellon
Liquidação de Resgate	<i>D+2(Dias úteis à partir da cotização)</i>	Custodiante	BNY MELLON BANCO S.A
Taxa de Saída Antecipada (a.a.)	-	Auditor	KPMG
Taxa máxima de administração (a.a.)	0.20%	Gestor	Felipe Dexheimer