

# Análise Técnica

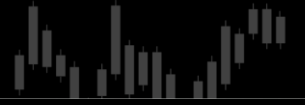


GILBERTO  
COELHO

## Cardápio do Giba



ARENA  
TRADER



Analista Responsável: Gilberto Coelho CNPI-T 832

Este relatório foi criado com a finalidade de destacar ativos da Bolsa que possam estar iniciando um novo movimento (SWING TRADE) a luz da análise técnica. Aqui vamos destacar ativos com sinal de alta ou de baixa. Todos terão alvos e stops pré-definidos.

Se o gatilho for atingido acionará a operação que se for "estopada" no intraday e voltar no gatilho, dará reentrada na operação.

### Pontos válidos apenas para o pregão do dia 08/12/2021

Gatilhos SWINGTRADE com base em análise Técnica							07/12/2021		
C ou V	ATIVO	Gatilho	Parcial	Alvo	Loss	MOTIVO	%Parcial	%Alvo	%Loss
Compra	RDOR3	49,01	51,99	54,99	47,22	Bandas	6,08%	12,20%	-3,65%
Compra	VIIA3	5,46	5,99	6,99	5,14	IFR	9,71%	28,02%	-5,86%
Compra	MGLU3	7,21	8,19	10,69	6,97	IFR	13,59%	48,27%	-3,33%
Venda	JHSF3	5,27	5,01	4,62	5,46	Bandas	-4,93%	-12,33%	3,61%
Venda	KLBN11	24,99	24,01	23,01	25,56	MM200	-3,92%	-7,92%	2,28%
Venda	CYRE3	15,18	14,36	13,25	15,85	MM200	-5,40%	-12,71%	4,41%

Atenção: Gatilhos só são acionados se a cotação do ativo atingir ou passar do valor. Sugestão de não ir muito além de 0,50% do Gatilho.

Analista Responsável: Gilberto Pereira Coelho Jr. - CNPI-T 832

[Disclaimer: Gilberto Coelho](#)

[Para Posições vendidas favor verificar disponibilidade do BTC.](#)

### Operações em andamento, gatilhos e novos stops em amarelo.

Início	Tipo	Operação	Ativo	Entrada	Redução	Alvo	Stop	Cotação	Resultado	Cotação	Resultado	Rentabilidade	Operação
01/12/21	Swing Trade	Compra	BEEF3	8,61	9,90	10,80	8,34	8,67	0,70%	8,67	0,70%	0,70%	Iniciada
02/12/21	Swing Trade	Compra	GMCO34	82,74	89,90	99,99	85,66	86,18	4,16%	86,18	4,16%	4,16%	Iniciada
02/12/21	Swing Trade	Compra	TOTS3	29,82	30,99	32,99	30,99	30,99	3,92%	31,38	5,23%	4,58%	Redução
03/12/21	Swing Trade	Compra	ITSA4	9,91	10,49	11,17	9,53	9,88	-0,30%	9,88	-0,30%	-0,30%	Iniciada
03/12/21	Swing Trade	Compra	B3SA3	11,47	12,45	13,95	11,90	12,05	5,06%	12,05	5,06%	5,06%	Iniciada
03/12/21	Swing Trade	Compra	BBSE3	21,06	22,99	24,90	21,19	21,22	0,76%	21,22	0,76%	0,76%	Iniciada
06/12/21	Swing Trade	Compra	WEGE3	32,79	34,99	37,99	34,49	34,56	5,40%	34,56	5,40%	5,40%	Iniciada
06/12/21	Swing Trade	Compra	MRFG3	20,88	22,99	24,99	20,18	21,25	1,77%	21,25	1,77%	1,77%	Iniciada
06/12/21	Swing Trade	Venda	RENT3	54,85	52,01	50,01	54,11	53,89	1,75%	53,89	1,75%	1,75%	Iniciada
07/12/21	Swing Trade	Compra	RDOR3	49,01	49,99	54,99	47,22	49,20	0,39%	49,20	0,39%	0,39%	Gatilho
07/12/21	Swing Trade	Compra	VIIA3	5,46	5,99	6,99	5,14	5,80	6,23%	5,80	6,23%	6,23%	Gatilho
07/12/21	Swing Trade	Compra	MGLU3	7,21	8,19	10,69	6,97	7,62	5,69%	7,62	5,69%	5,69%	Gatilho
07/12/21	Swing Trade	Venda	JHSF3	5,27	5,01	4,62	5,46	5,31	-0,76%	5,31	-0,76%	-0,76%	Gatilho



# Análise Técnica



ARENA  
TRADER



GILBERTO  
COELHO

## Cardápio do Giba

Analista Responsável: Gilberto Coelho CNPI-T 832

### Últimas operações finalizadas

Início	Tipo	Operação	Ativo	Entrada	Redução	Alvo	Stop	Cotação	Resultado	Cotação	Resultado	Rentabilidade
07/12/21	Swing Trade	Venda	JHSF3	5,27	5,01	4,62	5,46	5,46	-3,61%	5,46	-3,61%	-3,61%
02/12/21	Swing Trade	Compra	SAPR11	19,01	19,80	20,59	19,94	19,80	4,16%	19,94	4,89%	4,52%
02/12/21	Swing Trade	Venda	HASH11	60,41	57,21	53,01	63,23	57,21	5,30%	53,01	12,25%	8,77%
03/12/21	Swing Trade	Venda	TAE11	37,49	36,30	35,01	38,01	38,01	-1,39%	38,01	-1,39%	-1,39%
06/12/21	Swing Trade	Compra	GOLL4	15,18	16,49	18,29	16,77	16,49	8,63%	16,77	10,47%	9,55%
03/12/21	Swing Trade	Venda	TAE11	37,49	36,30	35,01	38,01	38,01	-1,39%	38,01	-1,39%	-1,39%
17/11/21	Swing Trade	Venda	BOVA11	99,99	95,01	91,51	99,21	99,21	0,78%	99,21	0,78%	0,78%
02/12/21	Swing Trade	Venda	PET4	26,46	25,01	23,01	27,54	27,54	-4,08%	27,54	-4,08%	-4,08%
29/11/21	Swing Trade	Venda	TIMS3	13,86	13,21	13,01	14,05	14,05	-1,37%	14,05	-1,37%	-1,37%
30/11/21	Swing Trade	Venda	MULT3	19,59	18,66	17,41	20,38	20,38	-4,03%	20,38	-4,03%	-4,03%
01/12/21	Swing Trade	Compra	BRML3	8,01	8,68	9,49	7,67	7,67	-4,24%	7,67	-4,24%	-4,24%
01/12/21	Swing Trade	Compra	TOTS3	31,71	34,00	39,00	30,18	30,18	-4,82%	30,18	-4,82%	-4,82%
01/12/21	Swing Trade	Venda	SUZB3	56,85	52,01	49,25	58,01	58,01	-2,04%	58,01	-2,04%	-2,04%
25/11/21	Swing Trade	Compra	TUPY3	20,63	21,63	24,99	19,78	19,78	-4,12%	19,78	-4,12%	-4,12%
30/11/21	Swing Trade	Compra	SMT03	36,73	38,25	40,99	35,49					
30/11/21	Swing Trade	Compra	EMBR3	20,17	21,20	22,64	19,49					
30/11/21	Swing Trade	Compra	MRFG3	24,25	25,49	26,80	23,49					
26/11/21	Swing Trade	Compra	MRVE3	11,51	12,49	13,59	11,14	11,14	-3,21%	11,14	-3,21%	-3,21%
29/11/21	Swing Trade	Compra	BBDC4	20,43	21,43	22,22	19,89	19,89	-2,64%	19,89	-2,64%	-2,64%
29/11/21	Swing Trade	Compra	MRFG3	23,71	24,99	26,99	22,99	22,99	-3,04%	22,99	-3,04%	-3,04%
25/11/21	Swing Trade	Compra	BBSE3	21,84	23,00	26,00	21,26	21,26	-2,66%	21,26	-2,66%	-2,66%
29/11/21	Swing Trade	Compra	CESP6	24,26	25,39	26,49	23,97	23,14	-4,62%	23,14	-4,62%	-4,62%
17/11/21	Swing Trade	Compra	SBUB34	610,51	654,00	699,00	639,99	639,99	4,83%	639,99	4,83%	4,83%
18/11/21	Swing Trade	Compra	RADL3	23,29	24,29	26,19	23,38	23,26	-0,13%	23,26	-0,13%	-0,13%
23/11/21	Swing Trade	Compra	VLD3	8,04	8,69	9,49	8,24	8,00	-0,50%	8,00	-0,50%	-0,50%
26/11/21	Swing Trade	Compra	MDIA3	28,81	29,99	31,19	27,99	28,07				
26/11/21	Swing Trade	Compra	CESP6	24,63	25,49	26,89	23,97	23,14				
26/11/21	Swing Trade	Venda	BRAP4	49,99	47,85	46,15	51,31	53,93				
23/11/21	Swing Trade	Compra	ITUB4	22,08	23,08	24,00	23,14	23,08	4,53%	22,76	3,08%	3,80%
24/11/21	Swing Trade	Compra	BBAS3	29,70	30,99	31,99	31,48	30,99	4,34%	30,75	3,54%	3,94%
24/11/21	Swing Trade	Compra	CVCB3	15,40	16,40	17,79	16,47	16,40	6,49%	15,64	1,56%	4,03%
25/11/21	Swing Trade	Compra	SEER3	10,66	11,49	12,99	10,29					
25/11/21	Swing Trade	Venda	LCAM3	23,25	22,25	21,01	24,11					
22/11/21	Swing Trade	Compra	ABCB4	15,92	16,90	18,38	16,74	16,90	6,16%	16,74	5,15%	5,65%
24/11/21	Swing Trade	Compra	PET4	27,21	28,99	29,99	26,49					
24/11/21	Swing Trade	Venda	BRAP4	52,40	48,11	45,02	53,16					
23/11/21	Swing Trade	Compra	DISB34	57,73	61,00	64,00	55,99	55,99	-3,01%	55,99	-3,01%	-3,01%
23/11/21	Swing Trade	Venda	MOVI3	17,17	16,41	15,01	17,61	17,61	-2,56%	17,61	-2,56%	-2,56%
22/11/21	Swing Trade	Compra	ASAI3	14,11	15,39	17,49	13,74	13,74	-2,62%	13,74	-2,62%	-2,62%
22/11/21	Swing Trade	Venda	CCRO3	11,93	11,51	11,01	11,51	11,51	3,52%	11,51	3,52%	3,52%
11/11/21	Swing Trade	Venda	PSSA3	24,49	23,51	22,51	23,01	23,51	4,00%	23,01	6,04%	5,02%
18/11/21	Swing Trade	Venda	USIM5	12,68	12,01	11,01	12,51	12,01	5,28%	12,51	1,34%	3,31%
19/11/21	Swing Trade	Compra	LREN3	31,86	34,49	38,49	31,99	31,99	0,41%	31,99	0,41%	0,41%
19/11/21	Swing Trade	Compra	TOTS3	35,37	36,99	39,00	33,99	33,99	-3,90%	33,99	-3,90%	-3,90%
19/11/21	Swing Trade	Compra	LWSA3	15,73	16,99	18,99	14,79	14,79	-5,98%	14,79	-5,98%	-5,98%
22/11/21	Swing Trade	Compra	CESP6	25,11	26,49	27,99	24,49	24,49	-2,47%	24,49	-2,47%	-2,47%
16/11/21	Swing Trade	Compra	PYPL34	57,05	60,99	69,89	54,49	54,49	-4,49%	54,49	-4,49%	-4,49%
16/11/21	Swing Trade	Compra	PET4	27,01	28,38	29,89	25,99	25,99	-3,78%	25,99	-3,78%	-3,78%
17/11/21	Swing Trade	Compra	VIVT3	49,51	52,85	54,99	51,99	52,85	6,75%	51,99	5,01%	5,88%
19/11/21	Swing Trade	Compra	DISB34	58,34	62,49	64,49	56,92					
18/11/21	Swing Trade	Compra	BBDC4	20,76	21,76	22,89	20,19	20,19	-2,75%	20,19	-2,75%	-2,75%
01/11/21	Swing Trade	Compra	ENGI11	39,86	42,99	45,99	42,97	42,97	7,80%	42,97	7,80%	7,80%
11/11/21	Swing Trade	Compra	SUZB3	50,43	54,15	61,99	53,09	53,09	5,27%	53,09	5,27%	5,27%
11/11/21	Swing Trade	Compra	VALE3	68,16	72,00	77,00	65,99	65,99	-3,18%	65,99	-3,18%	-3,18%
05/11/21	Swing Trade	Compra	WEGE3	36,51	39,49	41,49	34,99	34,99	-4,16%	34,99	-4,16%	-4,16%
16/11/21	Swing Trade	Compra	BRKM5	49,01	51,89	53,99	47,33	47,33	-3,43%	47,33	-3,43%	-3,43%
16/11/21	Swing Trade	Venda	VULC3	9,83	9,26	9,01	10,18	10,18	-3,56%	10,18	-3,56%	-3,56%
29/10/21	Swing Trade	Compra	EQTL3	23,33	24,89	26,99	22,24	24,89	6,69%	24,22	3,81%	5,25%
04/11/21	Swing Trade	Venda	OIBR3	1,06	1,01	0,91	1,13	0,95	10,38%	0,95	10,38%	10,38%
11/11/21	Swing Trade	Compra	NTCO3	41,26	44,99	47,99	39,89	38,89	-5,74%	39,89	-3,32%	-4,53%
04/11/21	Swing Trade	Compra	TOTS3	34,01	36,49	39,99	34,59	34,59	1,71%	34,59	1,71%	1,71%
05/11/21	Swing Trade	Venda	TIMS3	12,34	11,86	11,67	12,68	12,68	-2,76%	12,68	-2,76%	-2,76%
03/11/21	Swing Trade	Compra	GMCO34	78,41	83,49	94,99	81,44	81,44	3,86%	81,44	3,86%	3,86%
05/11/21	Swing Trade	Compra	PRI03	22,51	24,99	27,99	21,49	24,99	11,02%	27,99	24,34%	17,68%
27/10/21	Swing Trade	Compra	CMIG4	13,01	14,00	15,29	13,19	13,19	1,38%	13,19	1,38%	1,38%
29/10/21	Swing Trade	Compra	ITSA4	10,42	10,99	11,49	10,49	10,49	0,67%	10,49	0,67%	0,67%
01/11/21	Swing Trade	Compra	ALPA4	39,01	41,98	44,00	40,84	40,84	4,69%	40,84	4,69%	4,69%
03/11/21	Swing Trade	Compra	AMER3	31,23	34,99	39,99	33,19	33,19	6,28%	33,19	6,28%	6,28%
20/10/21	Swing Trade	Venda	BOVA11	106,49	100,01	96,01	102,08	100,01	6,09%	102,08	4,14%	5,11%
29/10/21	Swing Trade	Compra	BEEF3	9,27	9,84	10,39	9,69	9,84	6,15%	9,69	4,53%	5,34%
01/11/21	Swing Trade	Compra	KLBN11	23,03	24,29	26,19	22,49	22,49	-2,34%	22,49	-2,34%	-2,34%
26/10/21	Swing Trade	Compra	CRFB3	17,21	18,14	19,17	16,64	16,64	-3,31%	16,64	-3,31%	-3,31%
27/10/21	Swing Trade	Venda	PRI03	26,99	24,01	22,91	24,01	24,01	11,04%	24,01	11,04%	11,04%

07/12/2021

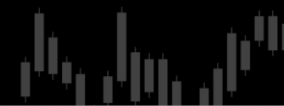
Arena Trader XP



# Análise Técnica



ARENA  
TRADER



GILBERTO  
COELHO

## Cardápio do Giba

Analista Responsável: Gilberto Coelho CNPI-T 832

Daytrades realizados / chamados ao vivo na ARENA TRADER XP pelo Youtube

Data	Tipo	Operação	Ativo	Entrada	Redução	Alvo	Stop	Cotação	Resultado
07/dez	DAYTRADE	V	BRKM5	67,91				66,60	1,97%
07/dez	DAYTRADE	V	PETR4	29,21				29,03	0,62%
07/dez	DAYTRADE	C	PETR4	29,11				29,28	0,58%
07/dez	DAYTRADE	V	WDOF22	5.696,63				5.688,13	0,15%
07/dez	DAYTRADE	V	WDOF22	5.666,30				5.665,60	0,01%
07/dez	DAYTRADE	C	WDOF22	5.673,00				5.679,00	0,11%
07/dez	DAYTRADE	V	WDOF22	5.684,18				5.681,95	0,04%
07/dez	DAYTRADE	C	WINZ21	108.697,22				108.716,67	0,02%
07/dez	DAYTRADE	C	WINZ21	108.368,08				108.405,77	0,03%
07/dez	DAYTRADE	C	WINZ21	108.139,17				108.175,23	0,03%

## Opções Dezembro

Bilhetinhos Dezembro								
vence 17/12/2021								
Ativo	Ult	OPÇÃO	Tipo	Strike	Entrada 1	Entrada 2	Alvo	Modo
PETR4	1,56	PETRL285	Call	31,24	0,32	0,10	1,00	Iniciada
PETR4	0,04	PETRX291	PUT	29,35	0,45	0,10	1,00	Iniciada
VALE3	2,96	VALEL90	CALL	75,47	0,51	0,10	1,00	Gatilho
VALE3	0,15	VALEX799	PUT	65,47	0,51	0,10		Iniciada
MGLU3	0,03	MGLUL999	CALL	9,99	0,06	0,10	1,00	Iniciada

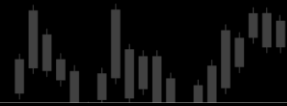


# Análise Técnica

## Gilberto Coelho



ARENA  
TRADER



### DISCLAIMER INFORMAÇÕES IMPORTANTES

Analista: Gilberto Pereira Coelho Junior – CNPI-T: 832

Este relatório de análise foi elaborado pela XP Investimentos CCTVM S.A. (“XP”) de acordo com todas as exigências na Resolução CVM 20/2021, como objetivo fornecer informações que possam auxiliar o investidor a tomar sua própria decisão de investimento, não constituindo qualquer tipo de oferta ou solicitação de compra e/ou venda de qualquer produto. As informações contidas neste relatório são consideradas válidas na data de sua divulgação e foram obtidas de fontes públicas. A XP Investimentos não se responsabiliza por qualquer decisão tomada pelo cliente com base no presente relatório.

Este relatório foi elaborado considerando a classificação de risco dos produtos de modo a gerar resultados de alocação para cada perfil de investidor.

O(s) signatário(s) deste relatório declara(m) que as recomendações refletem única e exclusivamente suas análises e opiniões pessoais, que foram produzidas de forma independente, inclusive em relação à XP Investimentos e que estão sujeitas a modificações sem aviso prévio em decorrência de alterações nas condições de mercado, e que sua(s) remuneração(es) é(são) indiretamente influenciada por receitas provenientes dos negócios e operações financeiras realizadas pela XP Investimentos.

O analista responsável pelo conteúdo deste relatório e pelo cumprimento da Instrução CVM nº 20/2021 está indicado acima, sendo que, caso constem a indicação de mais um analista no relatório, o responsável será o primeiro analista credenciado a ser mencionado no relatório.

Os analistas da XP Investimentos estão obrigados ao cumprimento de todas as regras previstas no Código de Conduta da APIMEC para o Analista de Valores Mobiliários e na Política de Conduta dos Analistas de Valores Mobiliários do Grupo XP.

O atendimento de nossos clientes é realizado por empregados da XP Investimentos.

Os produtos apresentados neste relatório podem não ser adequados para todos os tipos de cliente. Antes de qualquer decisão, os clientes deverão realizar o processo de suitability e confirmar se os produtos apresentados são indicados para o seu perfil de investidor. Este material não sugere qualquer alteração de carteira, mas somente orientação sobre produtos adequados a determinado perfil de investidor.

A rentabilidade de produtos financeiros pode apresentar variações e seu preço ou valor pode aumentar ou diminuir num curto espaço de tempo.

Os desempenhos anteriores não são necessariamente indicativos de resultados futuros. A rentabilidade divulgada não é líquida de impostos. As informações presentes neste material são baseadas em simulações e os resultados reais poderão ser significativamente diferentes.

Este relatório é destinado à circulação exclusiva para a rede de relacionamento da XP Investimentos, podendo também ser divulgado no site da XP Investimentos. Fica proibida sua reprodução ou redistribuição para qualquer pessoa, no todo ou em parte, qualquer que seja o propósito, sem o prévio consentimento expresso da XP Investimentos.

A Ouvidoria da XP Investimentos tem a missão de servir de canal de contato sempre que os clientes que não se sentirem satisfeitos com as soluções dadas pela empresa aos seus problemas. O contato pode ser realizado por meio do telefone: 0800 771 5454. SAC. 0800 774 0402.

O custo da operação e a política de cobrança estão definidos nas tabelas de custos operacionais disponibilizadas no site da XP Investimentos:

<https://www.xpi.com.br/>

A XP Investimentos exime de qualquer responsabilidade por quaisquer prejuízos, diretos ou indiretos, que venham a decorrer da utilização deste relatório ou seu conteúdo.

A Avaliação Técnica e a Avaliação de Fundamentos seguem diferentes metodologias de análise. A Análise Técnica é executada seguindo conceitos como tendência, suporte, resistência, candles, volumes, médias móveis entre outros. Já a Análise Fundamentalista utiliza como informação os resultados divulgados pelas companhias emissoras e suas projeções. Desta forma, as opiniões dos Analistas Fundamentalistas, que buscam os melhores retornos dadas as condições de mercado, o cenário macro econômico e os eventos específicos da empresa e do setor, podem divergir das opiniões dos Analistas Técnicos, que visam identificar os movimentos mais prováveis dos preços dos ativos, com utilização de “stops” para limitar as possíveis perdas.

O investimento em ações é indicado para investidores de perfil moderado e agressivo, de acordo com a política de suitability praticada pela XP Investimentos. Ação é uma fração do capital de uma empresa que é negociada no mercado. É um título de renda variável, ou seja, um investimento no qual a rentabilidade não é preestabelecida, varia conforme as cotações de mercado. O investimento em ações é um investimento de alto risco e os desempenhos anteriores não são necessariamente indicativos de resultados futuros e nenhuma declaração ou garantia, de forma expressa ou implícita, é feita neste material em relação a desempenhos. As condições de mercado, o cenário macroeconômico, os eventos específicos da empresa e do setor podem afetar o desempenho do investimento, podendo resultar até mesmo em significativas perdas patrimoniais. A duração recomendada para o investimento é de médio-longo prazo. Não há quaisquer garantias sobre o patrimônio do cliente neste tipo de produto

O investimento em opções é preferencialmente indicado para investidores de perfil agressivo, de acordo com a política de suitability praticada pela XP Investimentos. No mercado de opções, são negociados direitos de compra ou venda de um bem por preço fixado em data futura, devendo o adquirente do direito negociado pagar um prêmio ao vendedor tal como num acordo seguro. As operações com esses derivativos são consideradas de risco muito alto por apresentarem altas relações de risco e retorno e algumas posições apresentarem a possibilidade de perdas superiores ao capital investido. A duração recomendada para o investimento é de curto prazo e o patrimônio do cliente não está garantido neste tipo de produto.

O investimento em termos é indicado para investidores de perfil agressivo, de acordo com a política de suitability praticada pela XP Investimentos. São contratos para compra ou a venda de uma determinada quantidade de ações, a um preço fixado, para liquidação em prazo determinado. O prazo do contrato a Termo é livremente escolhido pelos investidores, obedecendo o prazo mínimo de 16 dias e máximo de 999 dias corridos. O preço será o valor da ação adicionado de uma parcela correspondente aos juros – que são fixados livremente em mercado, em função do prazo do contrato. Toda transação a termo requer um depósito de garantia. Essas garantias são prestadas em duas formas: cobertura ou margem.

O investimento em Mercados Futuros embute riscos de perdas patrimoniais significativos, e por isso é indicado para investidores de perfil agressivo, de acordo com a política de suitability praticada pela XP Investimentos. Commodity é um objeto ou determinante de preço de um contrato futuro ou outro instrumento derivativo, podendo consubstanciar um índice, uma taxa, um valor mobiliário ou produto físico. É um investimento de risco muito alto, que contempla a possibilidade de oscilação de preço devido à utilização de alavancagem financeira. A duração recomendada para o investimento é de curto prazo e o patrimônio do cliente não está garantido neste tipo de produto. As condições de mercado, mudanças climáticas e o cenário macroeconômico podem afetar o desempenho do investimento.