



GILBERTO COELHO

Análise Técnica

Ibovespa



21/09/2021

Analista Responsável: Gilberto Coelho CNPI-T 832



O IBOV respeitou suporte nos 107.300 deixando um Harami de alta, favorecendo teste dos 116.000 ou 120.000. O sinal de baixa seria retomado na perda dos 107.300 mirando 103.500 ou 100.000. O IFR saiu de sobrevenda favorecendo o repique.

Mini Índice / índice futuro



Suportes	Resistências
109.600	111.190
107.805	112.000
105.600	114.650
103.500	118.575





Análise Técnica

Dólar Futuro

21/09/2021

Analista Responsável: Gilberto Coelho CNPI-T 832

Dólar Futuro DOLV21.



O Dólar futuro que foi buscar a média de 200 dias e deixou resistência em 5.387 perdeu 5.316 projetando quedas na direção dos 5.138 ou 4.952. O IFR favorece novas baixas. Acima de 5.387 retomaria sinal de alta projetando 5.507.

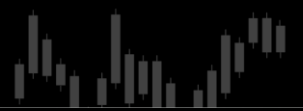
Dólar no intra day



Pontos INTRA DAY

Suportes	Resistências
5.270,000	5.300,000
5.227,000	5.325,000
5.184,000	5.387,000
5.138,000	5.508,000





Análise Técnica

Swing trades

21/09/2021

Analista Responsável: Gilberto Coelho CNPI-T 832

Em andamento

Data	Tipo	Operação	Ativo	Entrada	Redução	Alvo	Stop	Cotação	Resultado	Cotação	Resultado	Rentabilidade	Operação	Analista
15/09/21	Swing Trade	Venda	BOVA11	110,99	106,01	100,01	109,21	106,01	4,49%	106,02	4,48%	4,48%	Redução	Gilberto C.
20/09/21	Swing Trade	Compra	ANIM3	9,11	10,29	11,99	8,73	9,55	4,83%	9,55	4,83%	4,83%	Iniciada	Gilberto C.
21/09/21	Swing Trade	Compra	VALE3	84,01	88,99	97,99	81,13	84,12	0,13%	84,12	0,13%	0,13%	Iniciada	Gilberto C.
21/09/21	Swing Trade	Compra	BBDC4	19,73	20,89	22,90	18,99	19,55	-0,91%	19,55	-0,91%	-0,91%	Iniciada	Gilberto C.
21/09/21	Swing Trade	Compra	SMAL11	130,59	139,90	149,89	126,34	130,24	-0,27%	130,24	-0,27%	-0,27%	Iniciada	Gilberto C.

Encerrados

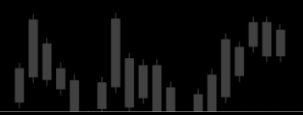
Data	Tipo	Operação	Ativo	Entrada	Redução	Alvo	Stop	Cotação	Resultado	Cotação	Resultado	Rentabilidade	Operação	Analista	Statu
14/09/21	Swing Trade	Compra	TOTS3	38,52	40,99	43,99	36,99	36,99	-3,97%	36,99	-3,97%	-3,97%	Finalizada	Gilberto C.	Loss
14/09/21	Swing Trade	Compra	AMBP3	61,28	69,48	84,43	56,99	56,99	-7,00%	56,99	-7,00%	-7,00%	Finalizada	Thiago A.	Loss
24/08/21	Swing Trade	Compra	AMER3	41,78	47,50	55,00	38,44	38,44	-7,99%	38,44	-7,99%	-7,99%	Finalizada	Gilberto C.	Loss
01/09/21	Swing Trade	Compra	PETRI299	0,10	1,00	1,00	0,00	0,00	-100,00%	0,00	-100,00%	-100,00%	Finalizada	Gilberto C.	Loss
01/09/21	Swing Trade	Compra	VALEI59	0,10	1,00	1,00	0,00	0,00	-100,00%	0,00	-100,00%	-100,00%	Finalizada	Gilberto C.	Loss
13/09/21	Swing Trade	Compra	CRFB3	18,86	19,90	21,40	18,24	18,24	-3,29%	18,24	-3,29%	-3,29%	Finalizada	Gilberto C.	Loss
14/09/21	Swing Trade	Compra	SULA11	29,59	31,49	32,69	28,39	28,39	-4,06%	28,39	-4,06%	-4,06%	Finalizada	Gilberto C.	Loss
09/09/21	Swing Trade	Compra	AALR3	11,64	13,17	18,99	12,69	13,17	13,14%	12,69	9,02%	11,08%	Finalizada	Gilberto C.	Gain
02/09/21	Swing Trade	Venda	BOVA11	112,99	107,50	101,70	116,01	109,00	3,53%	105,08	7,00%	5,27%	Finalizada	Gilberto C.	Gain
02/09/21	Swing Trade	Venda	BBAS3	29,49	28,31	26,51	29,41	28,31	4,00%	29,41	0,27%	2,14%	Finalizada	Gilberto C.	Gain
01/09/21	Swing Trade	Compra	PETRU261	0,11	1,00	1,00	0,00	1,00	809,09%	1,00	809,09%	809,09%	Finalizada	Gilberto C.	Gain
02/09/21	Swing Trade	Compra	BOVAU105	1,67	3,67	10,00	3,39	3,67	119,76%	3,39	102,99%	111,38%	Finalizada	Gilberto C.	Gain
09/09/21	Swing Trade	Venda	CCRO3	11,48	11,01	10,71	11,71	11,71	-2,00%	11,71	-2,00%	-2,00%	Finalizada	Gilberto C.	Loss
24/08/21	Swing Trade	Compra	ELET3	38,70	41,79	44,99	36,57	36,57	-5,50%	36,57	-5,50%	-5,50%	Finalizada	Gilberto C.	Loss
24/08/21	Swing Trade	Compra	USIMS	16,51	18,65	23,09	15,64	15,64	-5,29%	15,64	-5,29%	-5,29%	Finalizada	Gilberto C.	Loss
20/08/21	Swing Trade	Compra	ECOR3	9,47	10,32	11,27	9,90	9,90	4,54%	9,90	4,54%	4,54%	Finalizada	Thiago A.	Gain
20/08/21	Swing Trade	Compra	COGN3	3,30	3,71	4,56	3,04	3,30	0,00%	3,30	0,00%	0,00%	Finalizada	Thiago A.	Loss
31/08/21	Swing Trade	Compra	CASH3	41,65	48,50	51,80	39,59	39,59	-4,95%	39,59	-4,95%	-4,95%	Finalizada	Thiago A.	Loss
25/08/21	Swing Trade	Compra	MRVE3	13,21	14,24	15,49	12,56	14,24	7,80%	13,89	5,15%	6,47%	Finalizada	Gilberto C.	Gain
31/08/21	Swing Trade	Venda	AALR3	14,84	13,31	12,51	13,83	13,83	6,81%	13,83	6,81%	6,81%	Finalizada	Gilberto C.	Gain
31/08/21	Swing Trade	Venda	B3SA3	13,40	12,58	11,14	14,01	14,01	-4,55%	14,01	-4,55%	-4,55%	Finalizada	Thiago A.	Loss
17/08/21	Swing Trade	Compra	MOSI3	10,23	11,59	13,99	12,49	11,59	13,29%	12,49	22,09%	17,69%	Finalizada	Gilberto C.	Gain
17/08/21	Swing Trade	Compra	QUAL3	19,68	21,68	23,99	20,98	20,98	6,61%	20,98	6,61%	6,61%	Finalizada	Gilberto C.	Gain





Análise Técnica

Day trades



21/09/2021

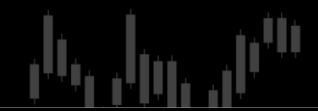
Analista Responsável: Gilberto Coelho CNPI-T 832

Do dia

Data	Tipo	Operação	Ativo	Entrada	Redução	Alvo	Stop	Cotação	Resultado
21/set	DAYTRADE	C	WINV21	110.357,50				110.550,00	0,17%
21/set	DAYTRADE	C	WINV21	109.869,09				110.121,36	0,23%
21/set	DAYTRADE	C	WINV21	109.691,67				109.530,00	-0,15%
21/set	DAYTRADE	V	WINV21	109.860,00				109.735,00	0,11%
21/set	DAYTRADE	C	WINV21	109.928,33				109.931,67	0,00%
21/set	DAYTRADE	C	WINV21	109.635,00				109.580,00	-0,05%
21/set	DAYTRADE	C	WINV21	109.563,33				109.458,33	-0,10%
21/set	DAYTRADE	V	WINV21	110.190,00				110.150,00	0,04%
21/set	DAYTRADE	C	WINV21	109.471,88				109.768,75	0,27%
21/set	DAYTRADE	C	WINV21	110.040,00				109.840,00	-0,18%
21/set	DAYTRADE	C	WINV21	109.908,75				110.070,00	0,15%
21/set	DAYTRADE	C	WINV21	110.020,00				110.005,00	-0,01%
21/set	DAYTRADE	V	WINV21	109.975,00				110.020,00	-0,04%
21/set	DAYTRADE	C	WINV21	110.137,00				109.990,00	-0,13%
21/set	DAYTRADE	V	WINV21	110.235,00				110.215,00	0,02%
21/set	DAYTRADE	C	WINV21	110.325,00				110.150,00	-0,16%
21/set	DAYTRADE	V	WINV21	110.526,00				110.288,00	0,22%
21/set	DAYTRADE	V	WINV21	110.489,00				110.750,00	-0,24%
21/set	DAYTRADE	V	WDOV21	5.301,70				5.298,70	0,06%
21/set	DAYTRADE	C	WDOV21	5.303,00				5.302,50	-0,01%
21/set	DAYTRADE	V	WDOV21	5.325,40				5.322,30	0,06%
21/set	DAYTRADE	V	WDOV21	5.320,50				5.321,50	-0,02%
21/set	DAYTRADE	V	WDOV21	5.330,82				5.328,88	0,04%
21/set	DAYTRADE	V	WDOV21	5.339,45				5.345,50	-0,11%
21/set	DAYTRADE	V	WDOV21	5.339,41				5.343,05	-0,07%
21/set	DAYTRADE	V	WDOV21	5.323,86				5.320,76	0,06%
21/set	DAYTRADE	V	WDOV21	5.324,88				5.331,00	-0,11%
21/set	DAYTRADE	V	WDOV21	5.322,08				5.318,55	0,07%
21/set	DAYTRADE	V	WDOV21	5.319,90				5.325,50	-0,11%
21/set	DAYTRADE	V	WDOV21	5.310,15				5.319,50	-0,18%
21/set	DAYTRADE	V	WDOV21	5.325,25				5.321,75	0,07%
21/set	DAYTRADE	V	WDOV21	5.306,50				5.305,00	0,03%
21/set	DAYTRADE	C	WDOV21	5.313,50				5.306,50	-0,13%
21/set	DAYTRADE	V	VALE3	84,19				84,32	-0,15%
21/set	DAYTRADE	C	VALE3	83,21				83,38	0,21%
21/set	DAYTRADE	C	VALE3	83,30				82,94	-0,43%
21/set	DAYTRADE	C	BBDC4	19,30				19,50	1,05%



GILBERTO
COELHO



Disclaimer:

Este relatório de análise foi elaborado pela XP Investimentos CCTVM S.A. (“XP Investimentos ou XP”) de acordo com todas as exigências na Resolução CVM 20/2021, tem como objetivo fornecer informações que possam auxiliar o investidor a tomar sua própria decisão de investimento, não constituindo qualquer tipo de oferta ou solicitação de compra e/ou venda de qualquer produto. As informações contidas neste relatório são consideradas válidas na data de sua divulgação e foram obtidas de fontes públicas. A XP Investimentos não se responsabiliza por qualquer decisão tomada pelo cliente com base no presente relatório. Este relatório foi elaborado considerando a classificação de risco dos produtos de modo a gerar resultados de alocação para cada perfil de investidor. O(s) signatário(s) deste relatório declara(m) que as recomendações refletem única e exclusivamente suas análises e opiniões pessoais, que foram produzidas de forma independente, inclusive em relação à XP Investimentos e que estão sujeitas a modificações sem aviso prévio em decorrência de alterações nas condições de mercado, e que sua(s) remuneração(es) é(são) indiretamente influenciada por receitas provenientes dos negócios e operações financeiras realizadas pela XP Investimentos. O analista responsável pelo conteúdo deste relatório e pelo cumprimento da Instrução CVM nº 598/18 está indicado acima, sendo que, caso constem a indicação de mais um analista no relatório, o responsável será o primeiro analista credenciado a ser mencionado no relatório. Os analistas da XP Investimentos estão obrigados ao cumprimento de todas as regras previstas no Código de Conduta da APIMEC para o Analista de Valores Mobiliários e na Política de Conduta dos Analistas de Valores Mobiliários da XP Investimentos. O atendimento de nossos clientes é realizado por empregados da XP Investimentos ou por agentes autônomos de investimento que desempenham suas atividades por meio da XP, em conformidade com a ICVM nº 497/2011, os quais encontram-se registrados na Associação Nacional das Corretoras e Distribuidoras de Títulos e Valores Mobiliários – ANCORD. O agente autônomo de investimento não pode realizar consultoria, administração ou gestão de patrimônio de clientes, devendo atuar como intermediário e solicitar autorização prévia do cliente para a realização de qualquer operação no mercado de capitais. Os produtos apresentados neste relatório podem não ser adequados para todos os tipos de cliente. Antes de qualquer decisão, os clientes deverão realizar o processo de suitability e confirmar se os produtos apresentados são indicados para o seu perfil de investidor. Este material não sugere qualquer alteração de carteira, mas somente orientação sobre produtos adequados a determinado perfil de investidor. A rentabilidade de produtos financeiros pode apresentar variações e seu preço ou valor pode aumentar ou diminuir num curto espaço de tempo. Os desempenhos anteriores não são necessariamente indicativos de resultados futuros. A rentabilidade divulgada não é líquida de impostos. As informações presentes neste material são baseadas em simulações e os resultados reais poderão ser significativamente diferentes. Este relatório é destinado à circulação exclusiva para a rede de relacionamento da XP Investimentos, incluindo agentes autônomos da XP e clientes da XP, podendo também ser divulgado no site da XP. Fica proibida sua reprodução ou redistribuição para qualquer pessoa, no todo ou em parte, qualquer que seja o propósito, sem o prévio consentimento expresso da XP Investimentos. SAC. 0800 77 20202. A Ouvidoria da XP Investimentos tem a missão de servir de canal de contato sempre que os clientes que não se sentirem satisfeitos com as soluções dadas pela empresa aos seus problemas. O contato pode ser realizado por meio do telefone: 0800 722 3710. O custo da operação e a política de cobrança estão definidos nas tabelas de custos operacionais disponibilizadas no site da XP Investimentos: www.xpi.com.br. A XP Investimentos se exime de qualquer responsabilidade por quaisquer prejuízos, diretos ou indiretos, que venham a decorrer da utilização deste relatório ou seu conteúdo. A Avaliação Técnica e a Avaliação de Fundamentos seguem diferentes metodologias de análise. A Análise Técnica é executada seguindo conceitos como tendência, suporte, resistência, candles, volumes, médias móveis entre outros. Já a Análise Fundamentalista utiliza como informação os resultados divulgados pelas companhias emissoras e suas projeções. Desta forma, as opiniões dos Analistas Fundamentalistas, que buscam os melhores retornos dadas as condições de mercado, o cenário macroeconômico e os eventos específicos da empresa e do setor, podem divergir das opiniões dos Analistas Técnicos, que visam identificar os movimentos mais prováveis dos preços dos ativos, com utilização de “stops” para limitar as possíveis perdas. O investimento em ações é indicado para investidores de perfil moderado e agressivo, de acordo com a política de suitability praticada pela XP Investimentos. Ação é uma fração do capital de uma empresa que é negociada no mercado. É um título de renda variável, ou seja, um investimento no qual a rentabilidade não é preestabelecida, varia conforme as cotações de mercado. O investimento em ações é um investimento de alto risco e os desempenhos anteriores não são necessariamente indicativos de resultados futuros e nenhuma declaração ou garantia, de forma expressa ou implícita, é feita neste material em relação a desempenhos. As condições de mercado, o cenário macroeconômico, os eventos específicos da empresa e do setor podem afetar o desempenho do investimento, podendo resultar até mesmo em significativas perdas patrimoniais. A duração recomendada para o investimento é de médio-longo prazo. Não há quaisquer garantias sobre o patrimônio do cliente neste tipo de produto. O investimento em opções é preferencialmente indicado para investidores de perfil agressivo, de acordo com a política de suitability praticada pela XP Investimentos. No mercado de opções, são negociados direitos de compra ou venda de um bem por preço fixado em data futura, devendo o adquirente do direito negociado pagar um prêmio ao vendedor tal como num acordo seguro. As operações com esses derivativos são consideradas de risco muito alto por apresentarem altas relações de risco e retorno e algumas posições apresentarem a possibilidade de perdas superiores ao capital investido. A duração recomendada para o investimento é de curto prazo e o patrimônio do cliente não está garantido neste tipo de produto. O investimento em termos é indicado para investidores de perfil agressivo, de acordo com a política de suitability praticada pela XP Investimentos. São contratos para compra ou a venda de uma determinada quantidade de ações, a um preço fixado, para liquidação em prazo determinado. O prazo do contrato a Termo é livremente escolhido pelos investidores, obedecendo o prazo mínimo de 16 dias e máximo de 999 dias corridos. O preço será o valor da ação adicionado de uma parcela correspondente aos juros – que são fixados livremente em mercado, em função do prazo do contrato. Toda transação a termo requer um depósito de garantia. Essas garantias são prestadas em duas formas: cobertura ou margem. O investimento em Mercados Futuros embute riscos de perdas patrimoniais significativos, e por isso é indicado para investidores de perfil agressivo, de acordo com a política de suitability praticada pela XP Investimentos. Commodity é um objeto ou determinante de preço de um contrato futuro ou outro instrumento derivativo, podendo consubstanciar um índice, uma taxa, um valor mobiliário ou produto físico. É um investimento de risco muito alto, que contempla a possibilidade de oscilação de preço devido à utilização de alavancagem financeira. A duração recomendada para o investimento é de curto prazo e o patrimônio do cliente não está garantido neste tipo de produto. As condições de mercado, mudanças climáticas e o cenário macroeconômico podem afetar o desempenho do investimento.