



Coronavírus: Situação Diária

25 de Junho de 2020

Ontem, o Ministério da Saúde divulgou 42.725 casos de coronavírus em 24 horas, a segunda maior alta diária desde o início da pandemia. Foram, também, 1.185 novas mortes. No total, o Brasil acumula 1.188.631 casos da doença e 53.830 mortes. Segundo o secretário de vigilância sanitária Arnaldo Medeiros, a partir de agora o país também passará a diagnosticar casos de coronavírus por meio de testes clínicos, não somente laboratoriais. Pessoas com perda recente de olfato sem histórico prévio, por exemplo, podem se enquadrar como contaminadas. (<https://bit.ly/2VfQ4WC>)

O secretário salientou que o ministério se preparava para uma queda considerável de casos e óbitos nesta semana, fato que não ocorreu e tem gerado preocupação nas autoridades do ministério. Também ontem, a pasta anunciou seu projeto de testagem em massa no país, que pode chegar a 46 milhões de brasileiros; metade será feita por sorologia, a mais eficaz, e o restante por testes rápidos. (<https://glo.bo/3fSDi8r>)

O estado de São Paulo, que já conta com quase 240 mil casos e 13.352 mortes, anunciou um projeto de retomada das aulas a partir de 8 de setembro. Segundo o governo, as aulas aconteceriam com 35% de capacidade, com a previsão de subirem gradualmente para 70% e, finalmente, retomá-las com todos os alunos. O fato gerou revolta dos professores, que veem a medida como precipitada e ameaçam greve. Já na capital, o prefeito Bruno Covas divulgou a reabertura de bares e restaurantes a partir de segunda-feira (29); detalhes serão anunciados em breve. (<https://bit.ly/37XN0Uh> e <https://bit.ly/2NvKUKQ>)

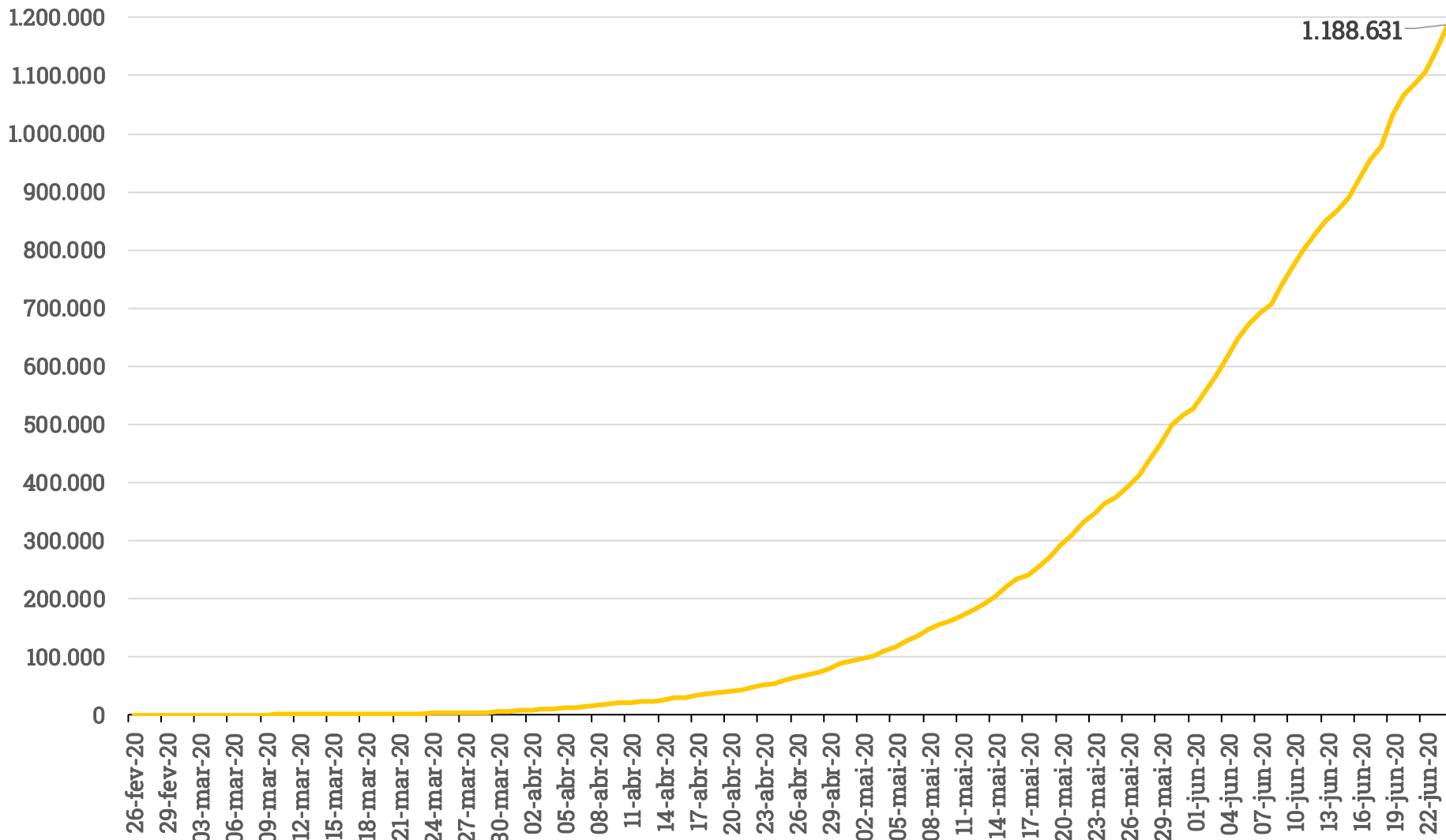
No cenário internacional, os Estados Unidos têm se preocupado com o rápido crescimento de casos em seus três estados mais populosos, Texas, Flórida e Califórnia. Nessa quarta-feira, o país registrou mais 34 mil casos, que somados chegam a quase 2,4 milhões. Em termos de óbitos, o total se elevou para 121.979. Como um todo, o mundo conta com 9,4 milhões de casos e 482.923 mortos; as 24 horas de ontem registraram o recorde diário de casos globais desde o início da pandemia, isto é, 177.069 diagnósticos.

Coronavírus: Evolução Semanal (Mundo)				
Data	Nº de Casos	Mortes	Nº de Casos (Var s/s)	Mortes (Var s/s)
20/05/2020	4.996.472	328.115	15%	10%
27/05/2020	5.691.790	355.629	14%	8%
03/06/2020	6.508.635	385.947	14%	9%
10/06/2020	7.360.239	416.201	13%	8%
17/06/2020	8.349.950	448.959	13%	8%
24/06/2020	9.440.535	482.923	13%	8%

Coronavírus: Evolução Semanal (Brasil)				
Data	Nº de Casos	Mortes	Nº de Casos (Var s/s)	Mortes (Var s/s)
20/05/2020	291.579	18.859	53%	42%
27/05/2020	411.821	25.598	41%	36%
03/06/2020	584.016	32.548	42%	27%
10/06/2020	772.416	39.680	32%	22%
17/06/2020	955.377	46.510	24%	17%
24/06/2020	1.188.631	53.830	24%	16%

Gráficos

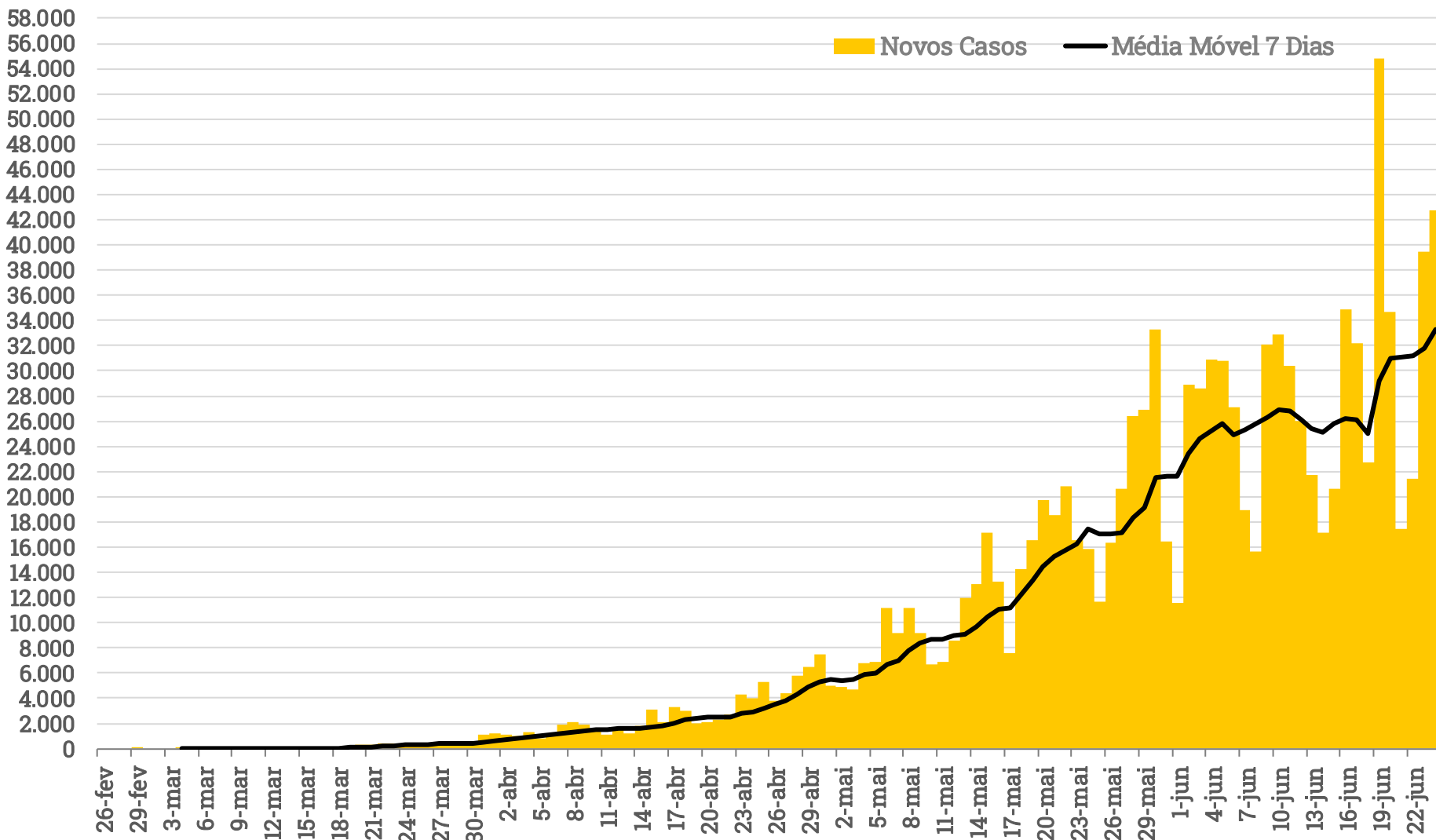
Evolução de Casos Confirmados de Coronavírus - Brasil (Ministério da Saúde/JHU)



Fonte: Ministério da Saúde/JHU. Elaboração: XP Investimentos.

Gráficos

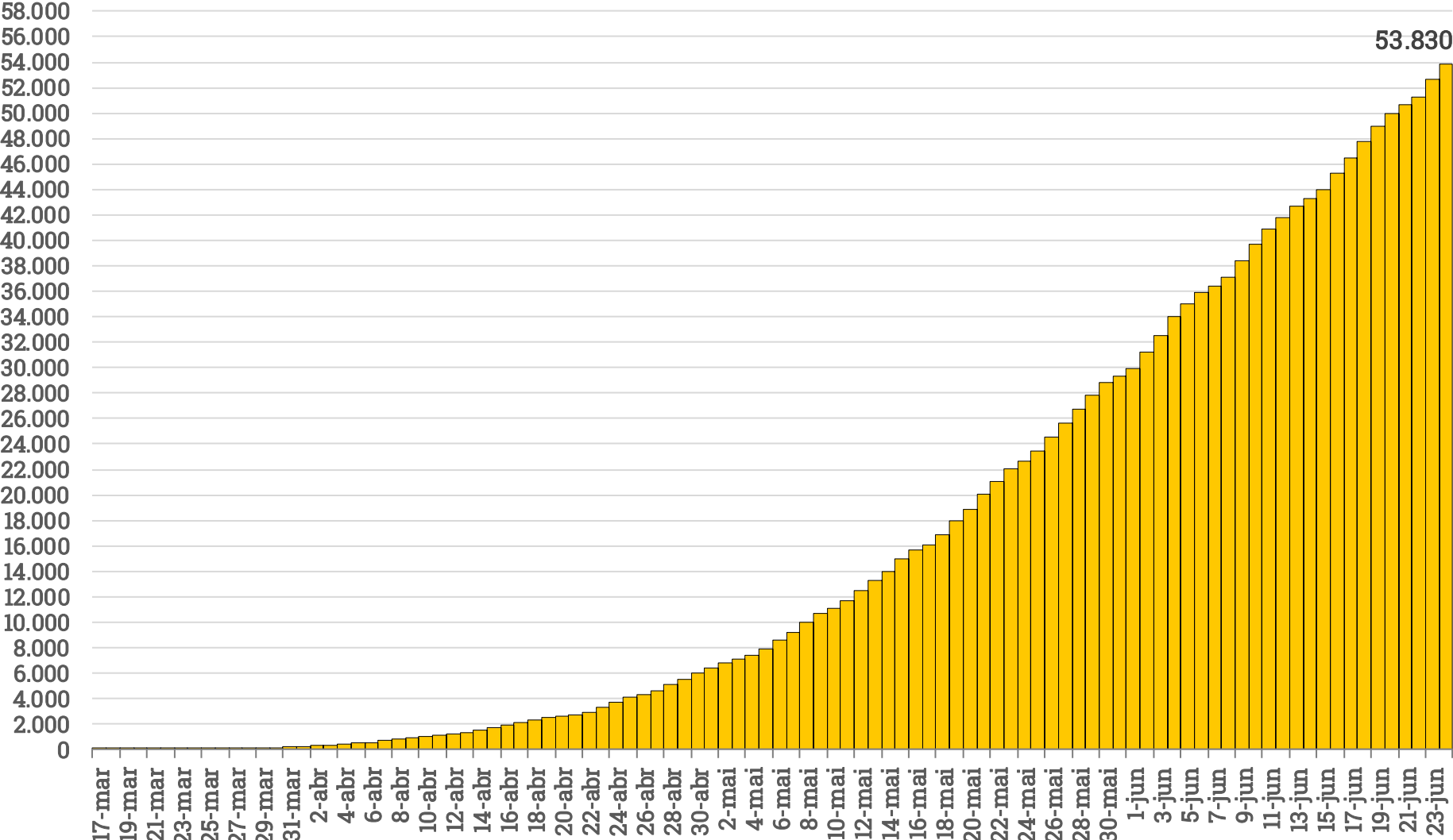
Novos Casos por Dia de Coronavírus - Brasil (Ministério da Saúde/JHU)



Fonte: Ministério da Saúde. Elaboração: XP Investimentos.

Gráficos

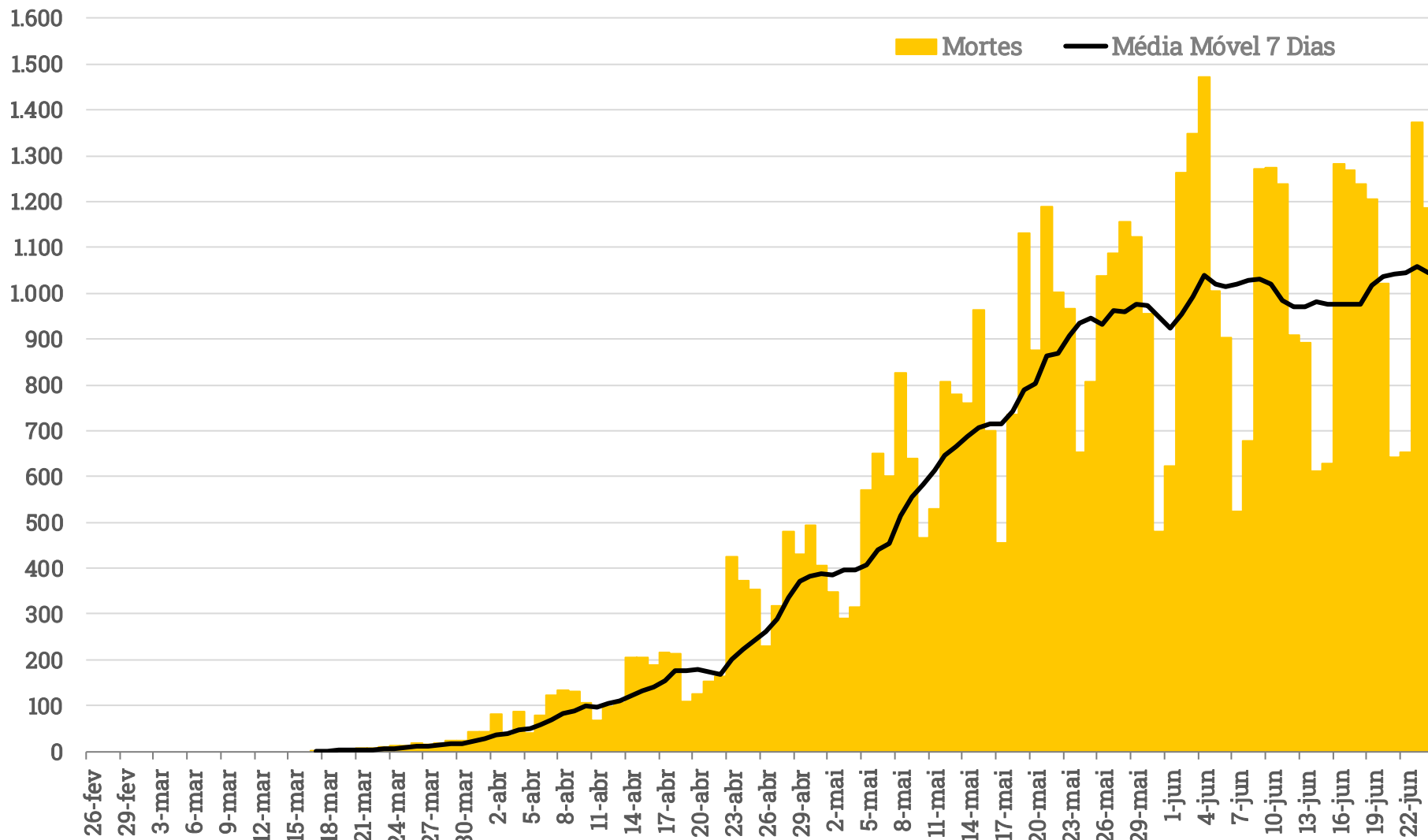
Evolução de Mortes Confirmadas por Coronavírus - Brasil (Ministério da Saúde/JHU)



Fonte: Ministério da Saúde. Elaboração: XPInvestimentos.

Gráficos

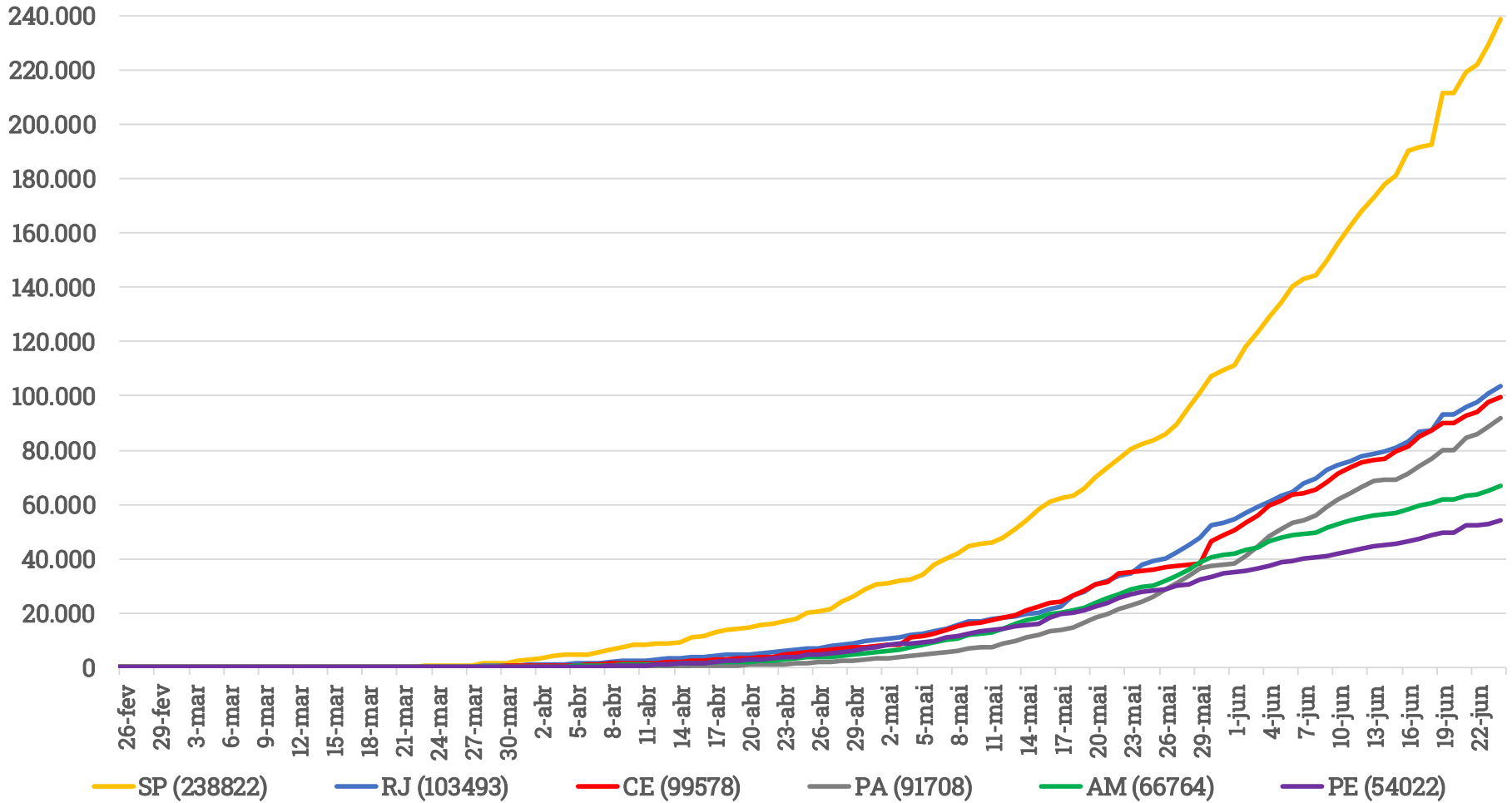
Mortes Diárias por Coronavírus - Brasil (Ministério da Saúde/JHU)



Fonte: Ministério da Saúde. Elaboração: XP Investimentos.

Gráficos

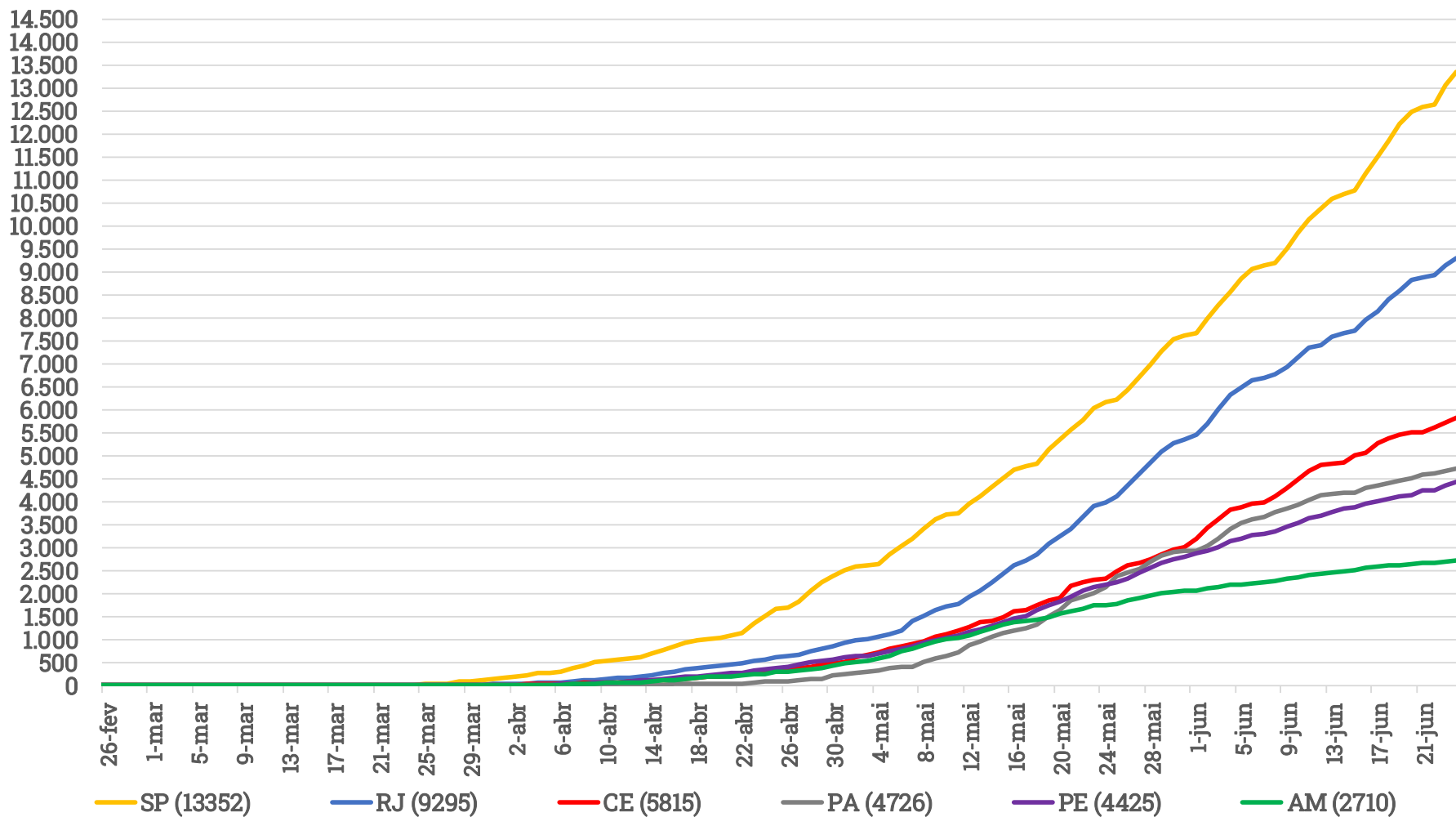
Evolução de Casos de Coronavírus - Principais Estados (Ministério da Saúde)



Fonte: Ministério da Saúde. Elaboração: XP Investimentos.

Gráficos

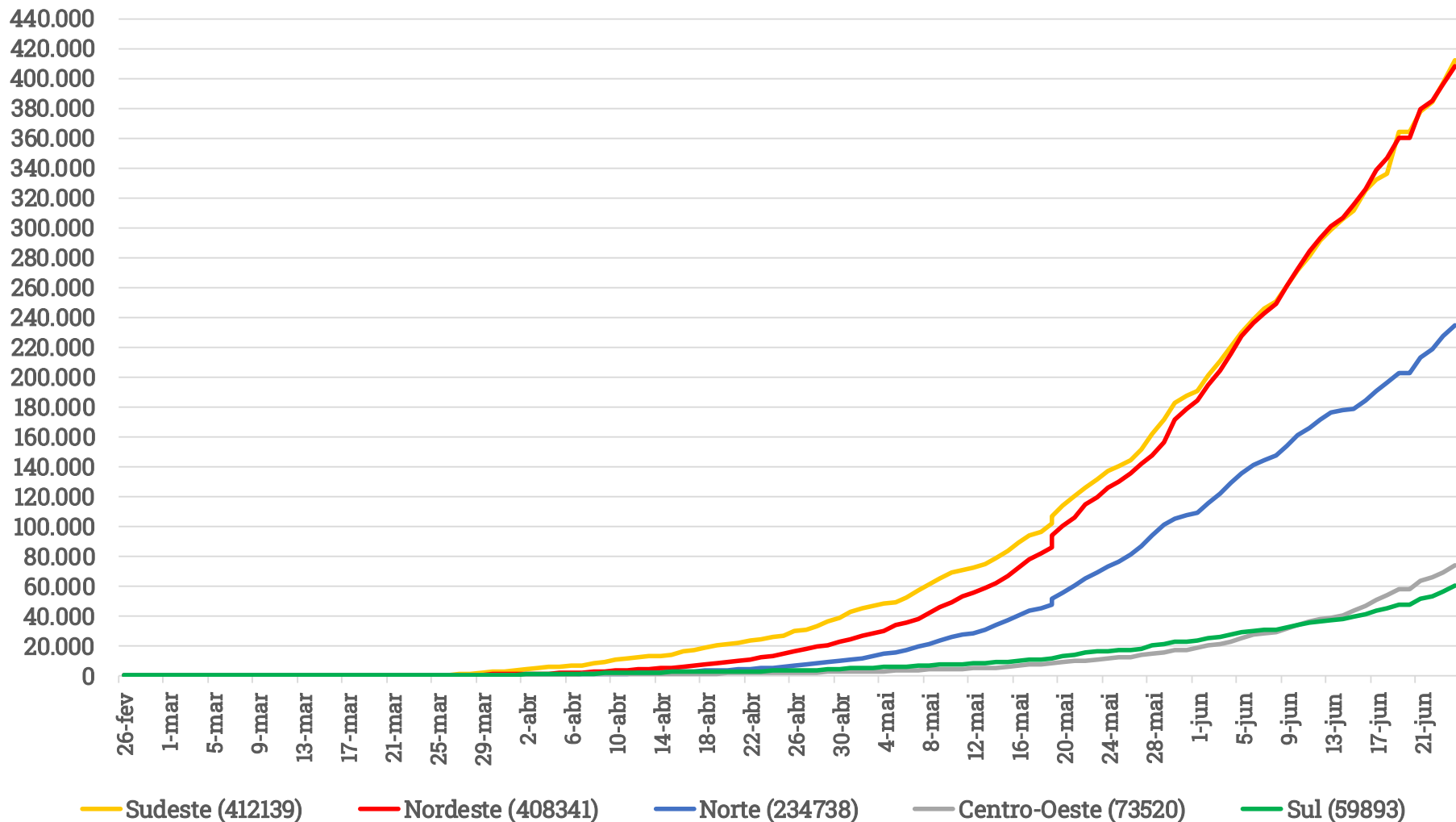
Evolução de Mortes por Coronavírus - Principais Estados (Ministério da Saúde)



Fonte: Ministério da Saúde. Elaboração: XP Investimentos.

Gráficos

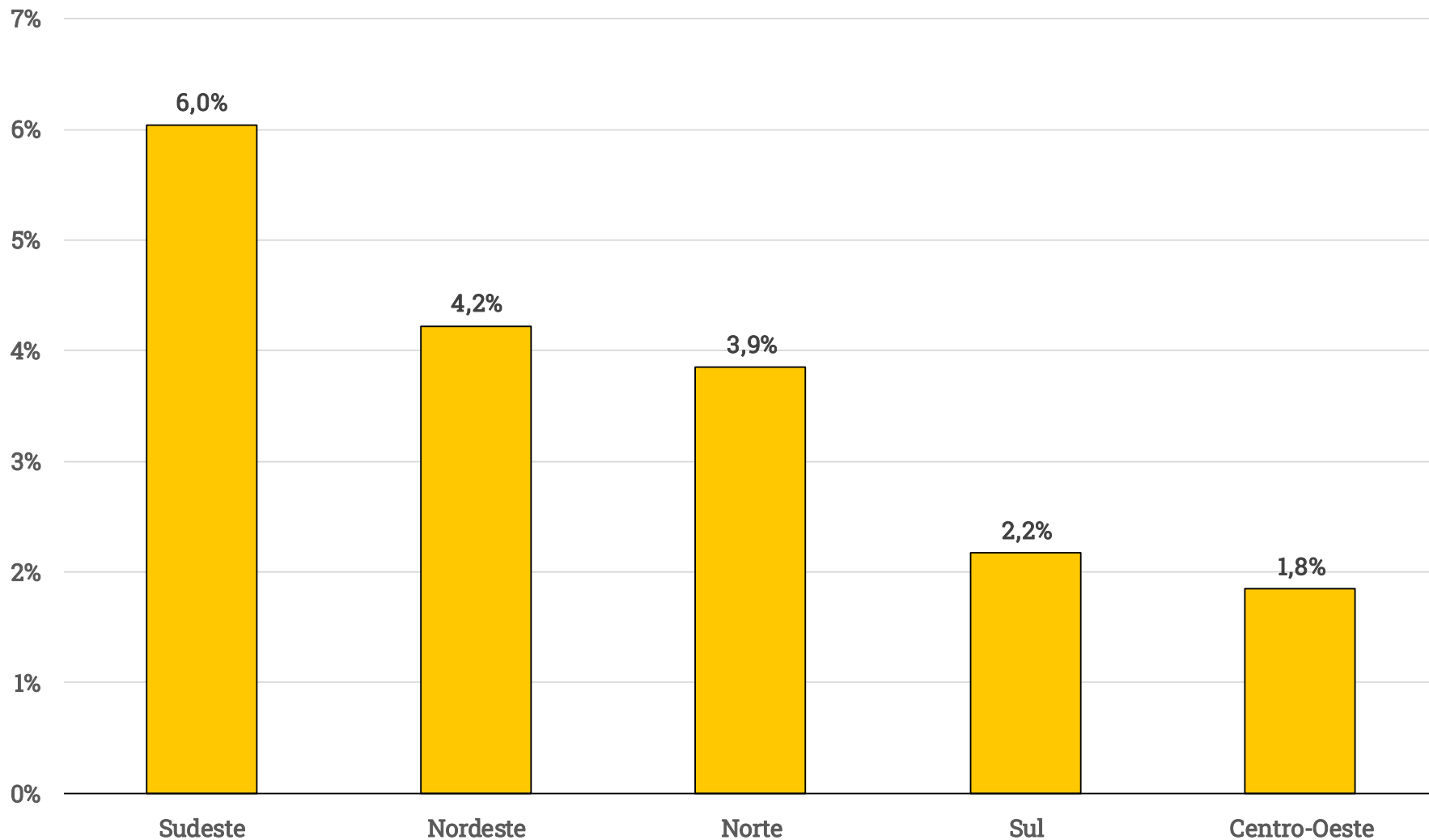
Evolução de Casos de Coronavírus - Regiões Brasileiras (Min. da Saúde)



Fonte: Ministério da Saúde. Elaboração: XP Investimentos.

Gráficos

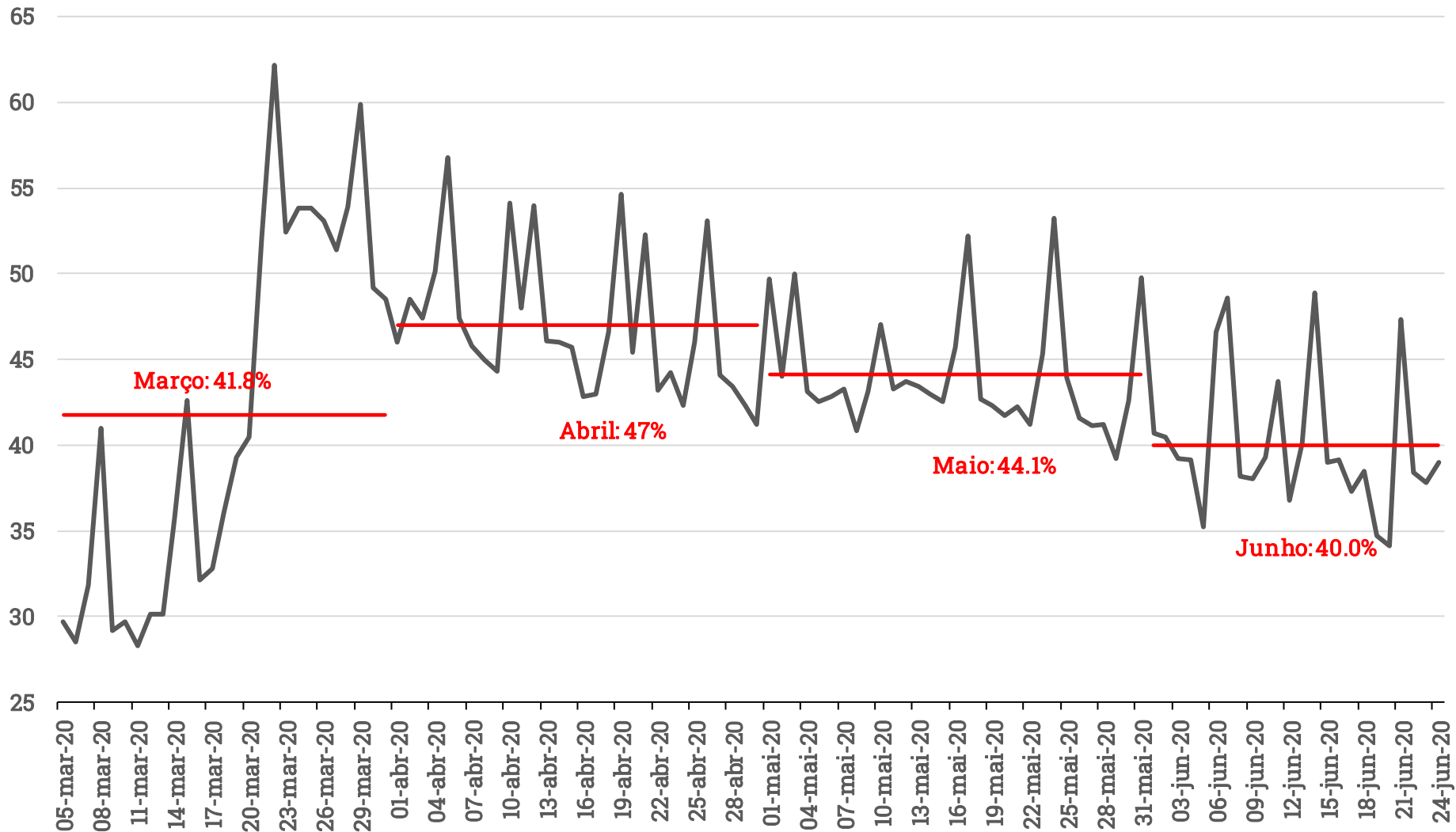
Taxa de Letalidade por Covid-19 - Regiões Brasileiras (Min. da Saúde)



Fonte: Ministério da Saúde. Elaboração: XP Investimentos.

Gráficos

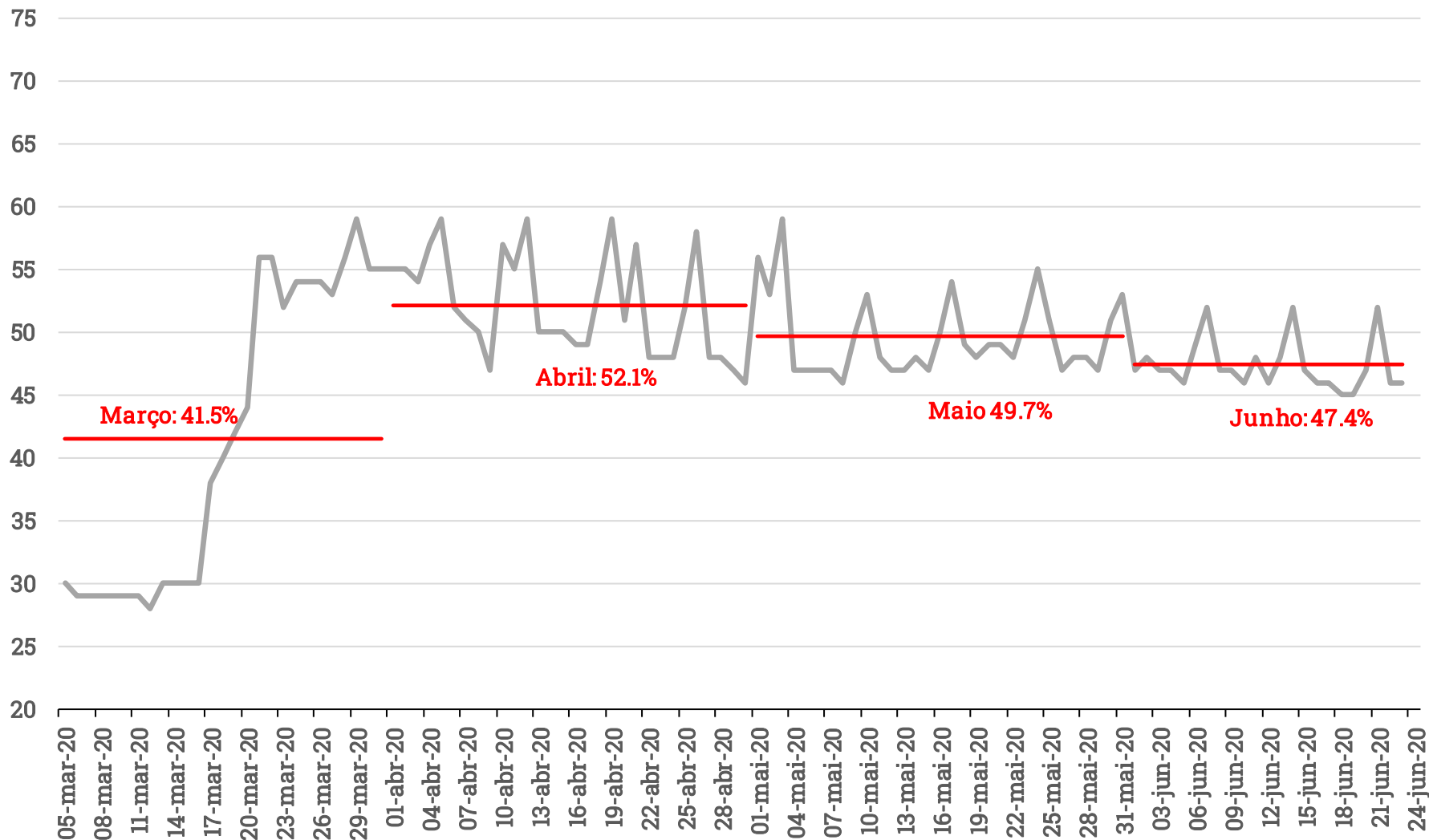
Isolamento Social no Brasil (%) - Inloco



Fonte: Inloco. Elaboração: XP Investimentos

Gráficos

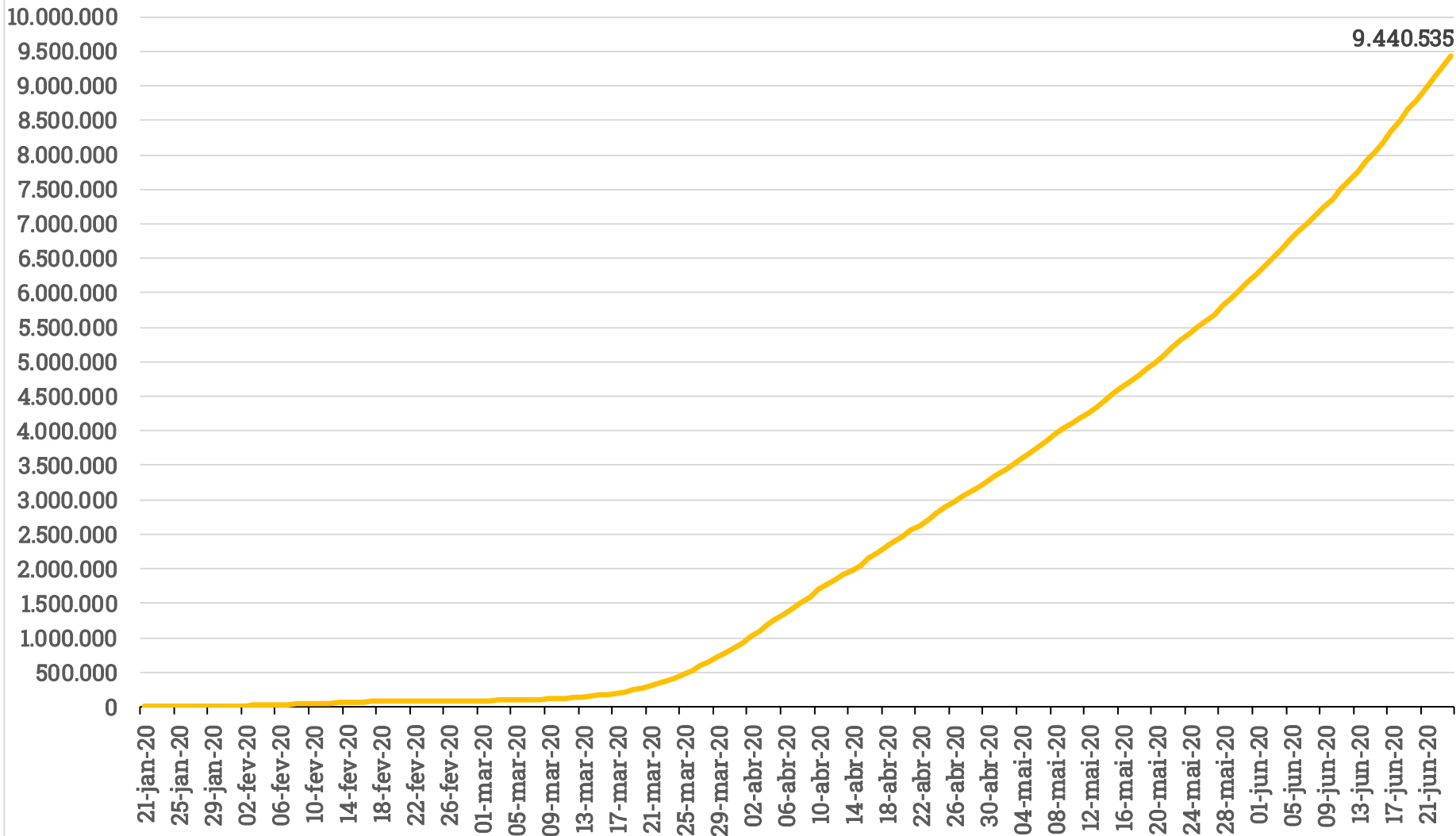
Estado de São Paulo: Isolamento Social (%)



Fonte: Governo de São Paulo. Elaboração: XP Investimentos

Gráficos

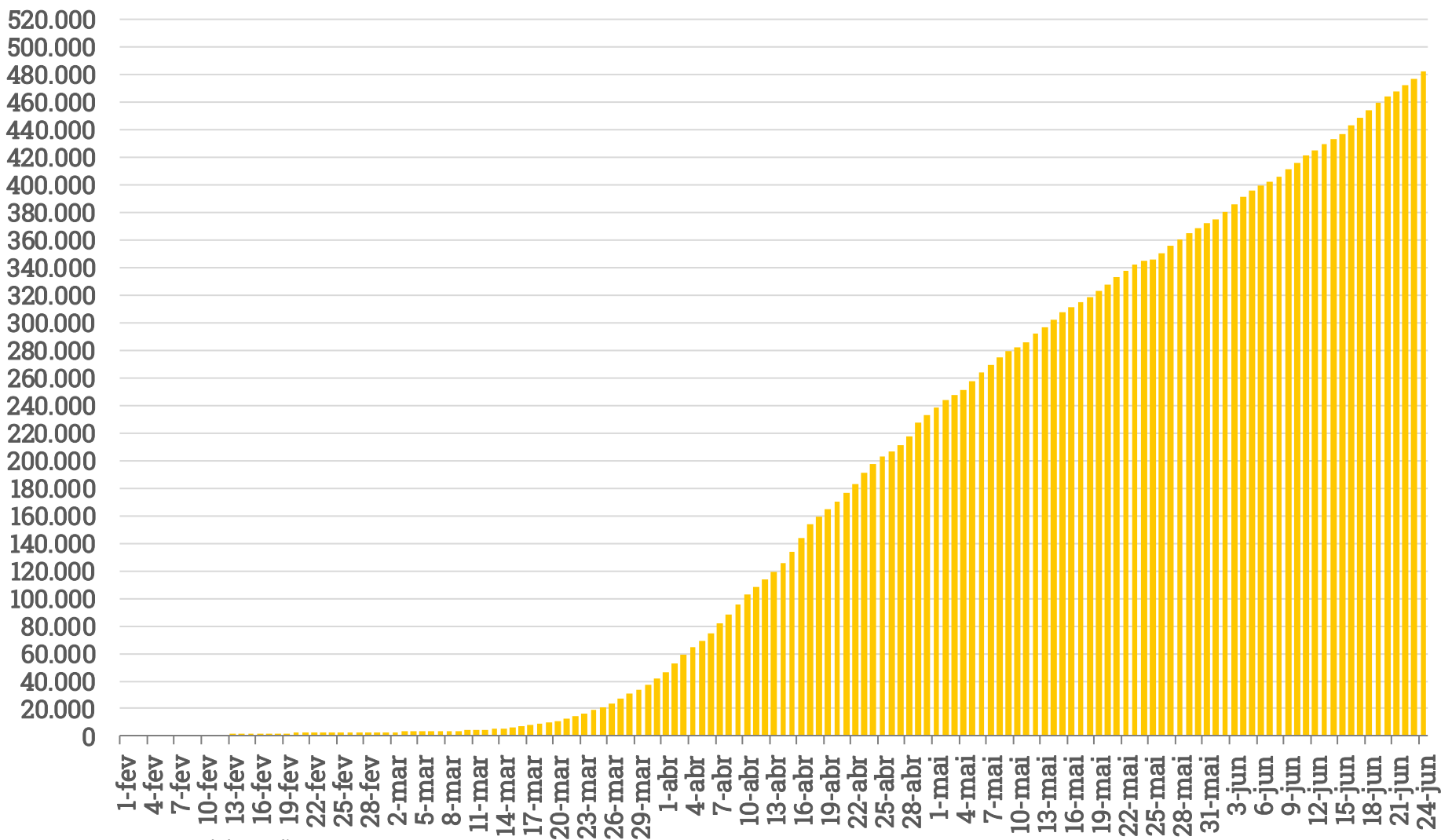
Evolução de casos confirmados de Coronavírus - Mundo (OMS/JHU)



Fonte: OMS e JHU. Elaboração: XP Investimentos.

Gráficos

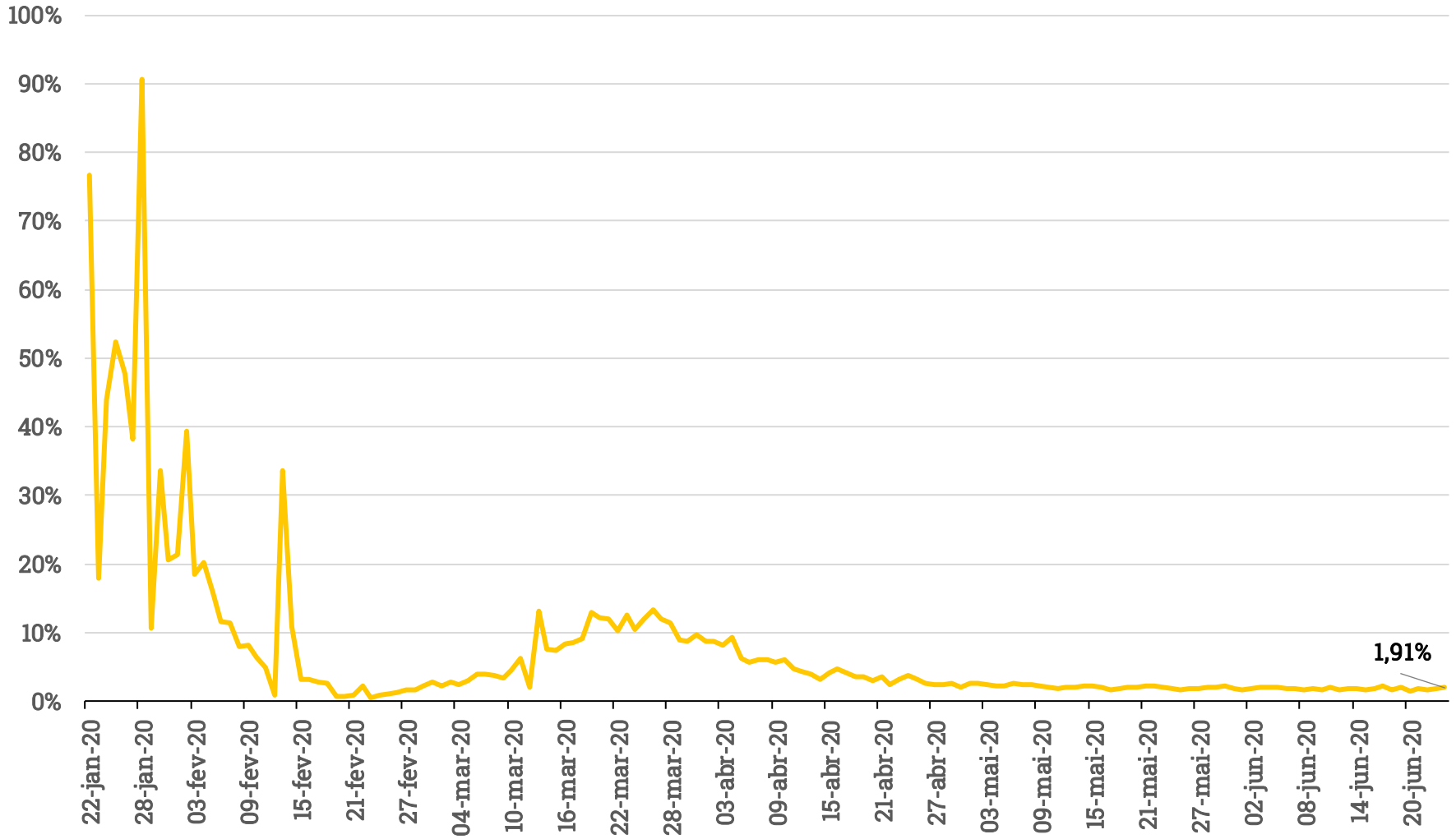
Evolução de Mortes Confirmadas por Coronavírus - Mundo (OMS/JHU)



Fonte: OMS e JHU. Elaboração: XP Investimentos

Gráficos

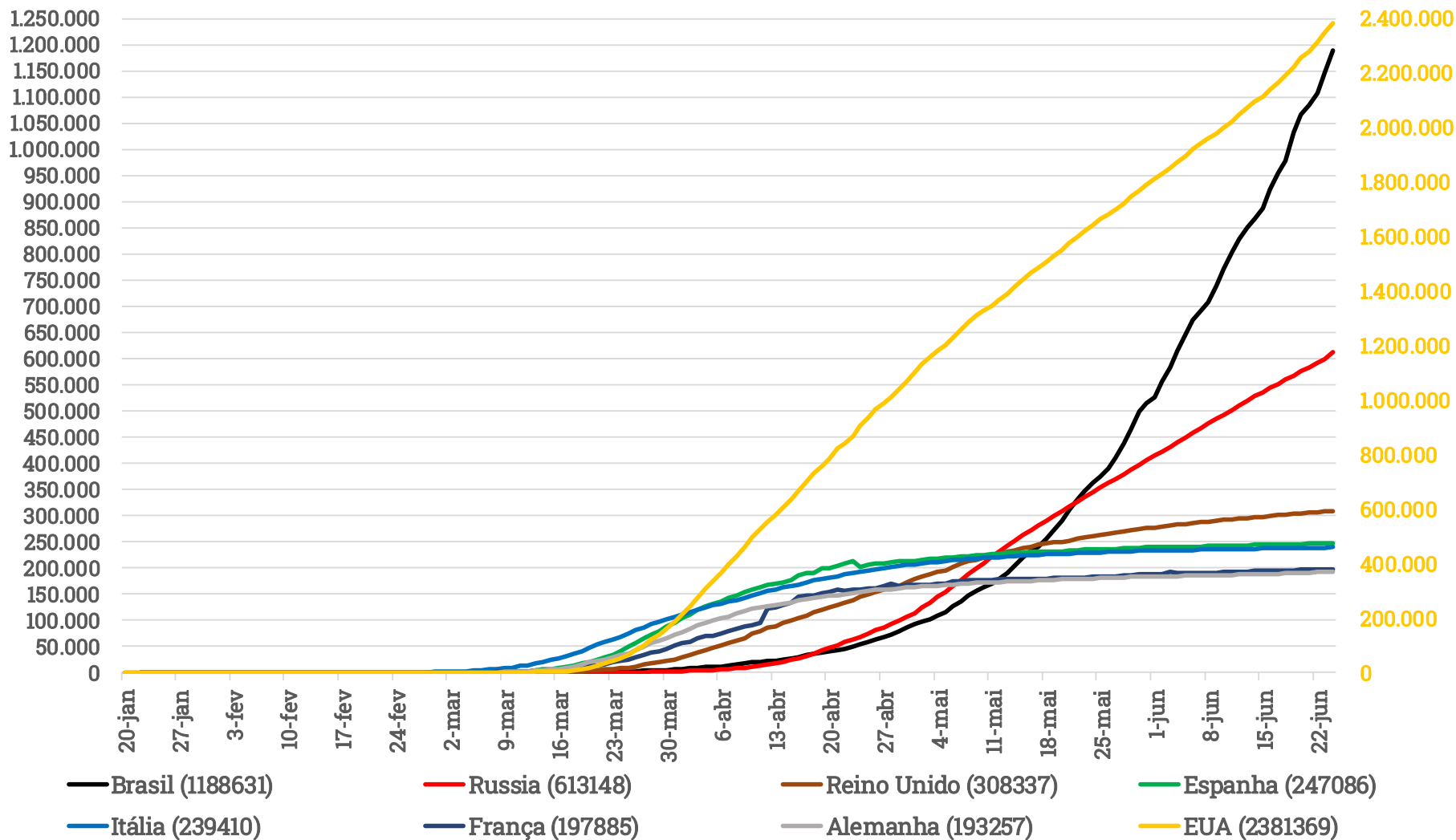
Crescimento diário de casos confirmados de Coronavírus (%) - Mundo (OMS/JHU)



Fonte: OMS e JHU. Elaboração: XP Investimentos.

Gráficos

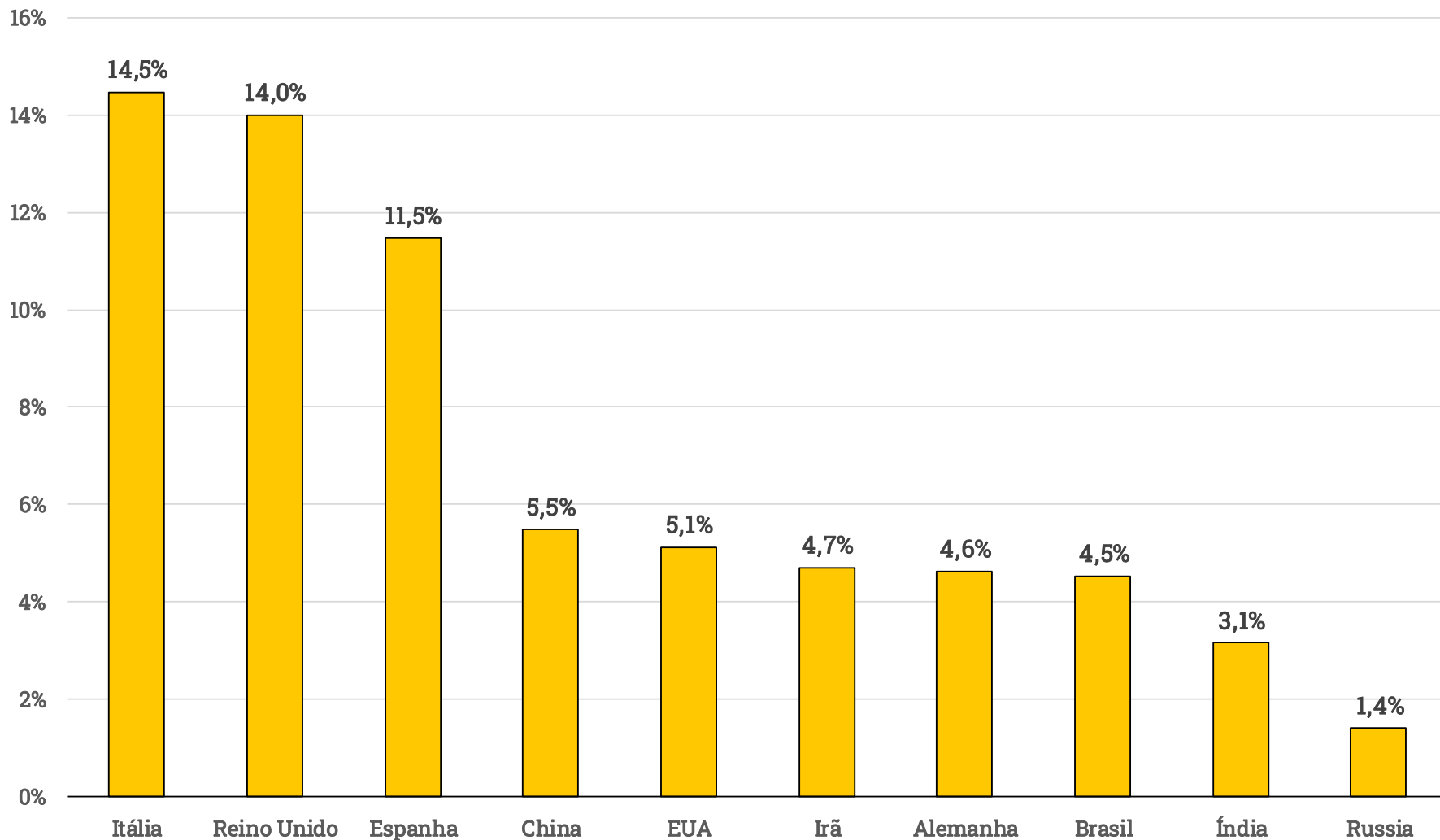
Evolução de Casos de Coronavírus - Principais Países (OMS/JHU)



Fonte: OMS e JHU. Elaboração: XP Investimentos.

Gráficos

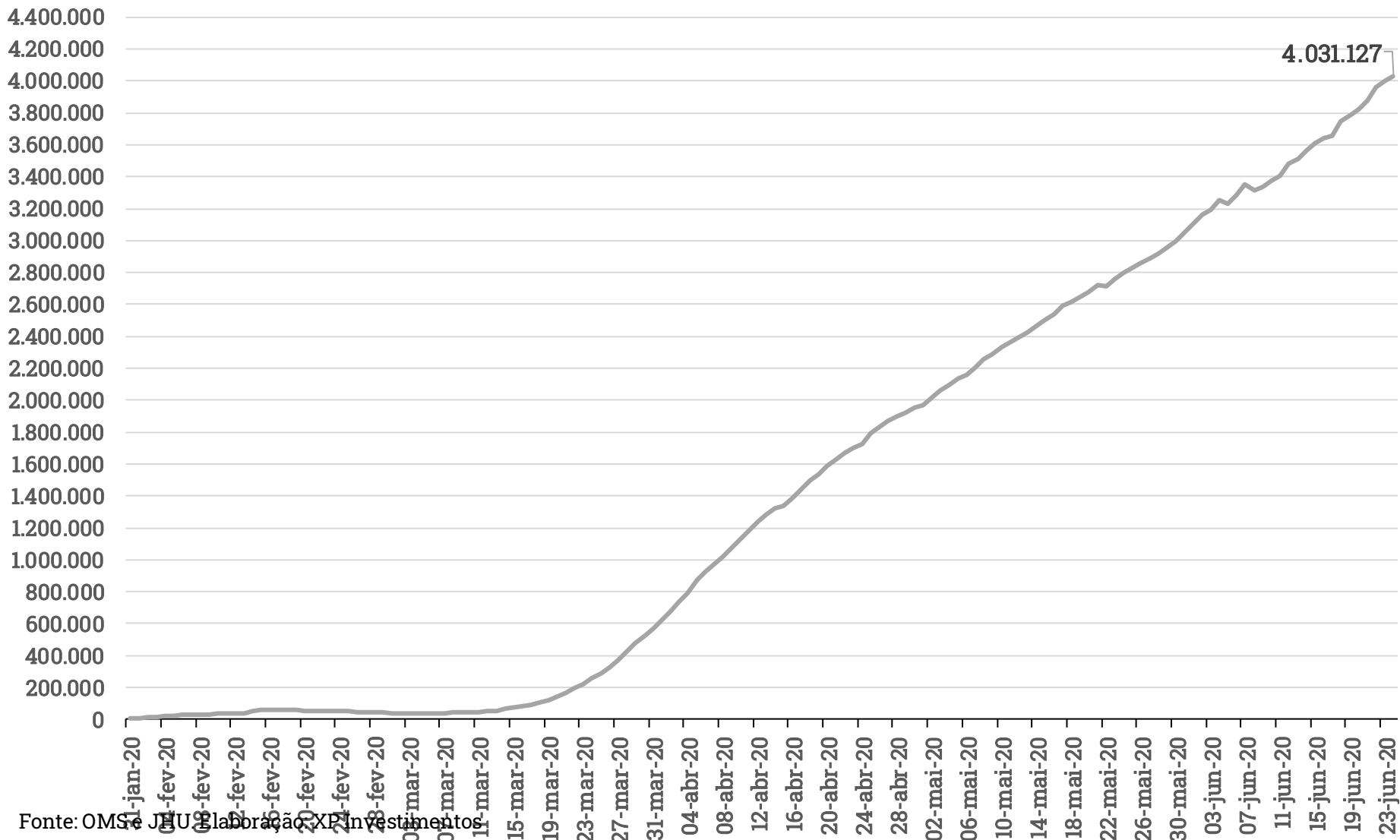
Taxa de Letalidade por Covid-19 - Principais Países (OMS/JHU)



Fonte: OMS e JHU. Elaboração: XP Investimentos.

Gráficos

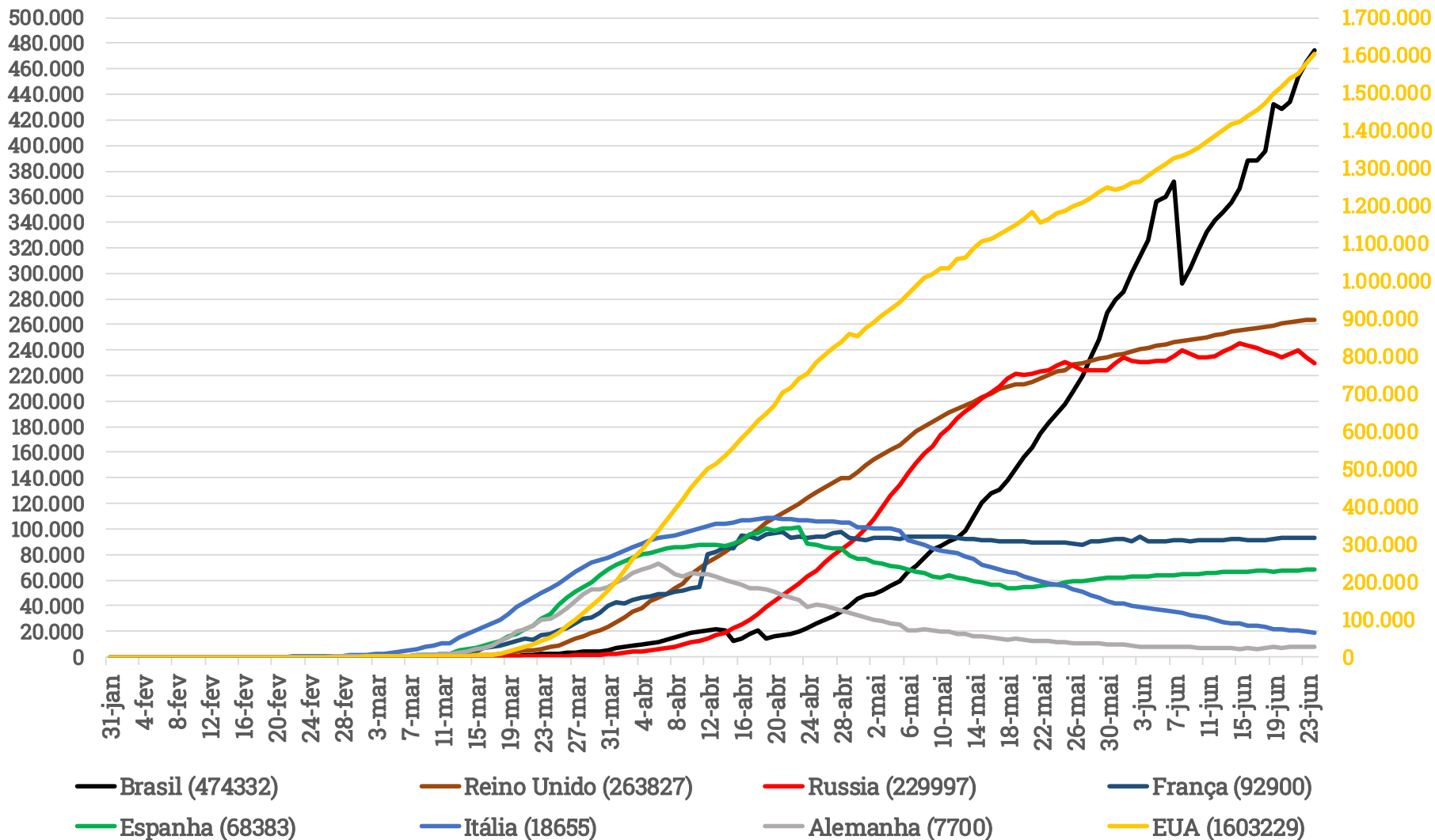
Casos Ativos (Confirmados - Mortes - Curados) - Mundo (OMS/JHU)



Fonte: OMS e JHU. Elaboração: XP Investimentos

Gráficos

Casos Ativos (Confirmados - Mortes - Curados) - Principais Países (OMS/JHU)



Fonte: OMS e JHU. Elaboração: XP Investimentos

XP POLÍTICA

Richard Back
Head de Macro Sales e
Análise Política

Debora Santos
Analista Política

Paulo Gama
Analista Político

Sol Azcune
Analista Política



@orichardback



@opaulogama

Victor Scalet
Analista Político

Erich Decat
Analista Político

Tomas Arias
Analista Político

Alexandre Maluf
Estagiário



XP Frequência Política

Disclaimer

- 1) Este relatório foi preparado pela XP Investimentos CCTVM S.A. (“XP Investimentos”) e não deve ser considerado um relatório de análise para os fins do artigo 1º da Instrução CVM nº 483, de 6 de julho de 2010.
- 2) Este relatório tem como objetivo único fornecer informações macroeconômicas e análises políticas, e não constitui e nem deve ser interpretado como sendo uma oferta de compra/venda ou como uma solicitação de uma oferta de compra/venda de qualquer instrumento financeiro, ou de participação em uma determinada estratégia de negócios em qualquer jurisdição. As informações contidas neste relatório foram consideradas razoáveis na data em que ele foi divulgado e foram obtidas de fontes públicas consideradas confiáveis. A XP Investimentos não dá nenhuma segurança ou garantia, seja de forma expressa ou implícita, sobre a integridade, confiabilidade ou exatidão dessas informações. Este relatório também não tem a intenção de ser uma relação completa ou resumida dos mercados ou desdobramentos nele abordados. As opiniões, estimativas e projeções expressas neste relatório refletem a opinião atual do responsável pelo conteúdo deste relatório na data de sua divulgação e estão, portanto, sujeitas a alterações sem aviso prévio. A XP Investimentos não tem obrigação de atualizar, modificar ou alterar este relatório e de informar o leitor.
- 3) O responsável pela elaboração deste relatório certifica que as opiniões expressas nele refletem, de forma precisa, única e exclusiva, suas visões e opiniões pessoais, e foram produzidas de forma independente e autônoma, inclusive em relação a XP Investimentos.
- 4) Este relatório é destinado à circulação exclusiva para a rede de relacionamento da XP Investimentos, incluindo agentes autônomos da XP e clientes da XP, podendo também ser divulgado no site da XP. Fica proibida a sua reprodução ou redistribuição para qualquer pessoa, no todo ou em parte, qualquer que seja o propósito, sem o prévio consentimento expresso da XP Investimentos.
- 5) A XP Investimentos não se responsabiliza por decisões de investimentos que venham a ser tomadas com base nas informações divulgadas e se exime de qualquer responsabilidade por quaisquer prejuízos, diretos ou indiretos, que venham a decorrer da utilização deste material ou seu conteúdo.
- 6) A Ouvidoria da XP Investimentos tem a missão de servir de canal de contato sempre que os clientes que não se sentirem satisfeitos com as soluções dadas pela empresa aos seus problemas. O contato pode ser realizado por meio do telefone: 0800 722 3710.
- 7) Para maiores informações sobre produtos, tabelas de custos operacionais e política de cobrança, favor acessar o nosso site: www.xpi.com.br.