



# Coronavírus: Situação Diária

*23 de Junho de 2020*

Com 654 novos registros, a curva de média móvel semanal de óbitos apresenta uma leve queda no Brasil. No total, o Ministério da Saúde divulgou 51.271 óbitos causados pela Covid-19 e 1.106.470 casos, dentre os quais 21.432 nas 24 horas de ontem. O índice de isolamento social, desenvolvido pela Inloco, atingiu a média de 40,2% em junho, valor abaixo da realizada em março (41,8%), mês que passou apenas por duas semanas de restrição.

(<https://glo.bo/2V9awZe>)

Em São Paulo, o isolamento social médio de junho segue acima do visto em março, 47,5% face 41,5%, mas bastante abaixo do recorde registrado em abril (52,1%). O estado anunciou o cumprimento da primeira etapa de testes para uma possível vacina, desenvolvida pela Universidade de Oxford e administrada em profissionais de saúde. O procedimento é auxiliado pela Unifesp e pela Fundação Lemman. (<https://glo.bo/3fPtM5T>)

O noticiário sobre a pandemia levantou preocupação em diversas regiões do Brasil. Manaus, uma das primeiras cidades a colapsar seu sistema de saúde, aliviou as medidas de restrição e agora teme uma possível segunda onda de casos. Florianópolis fecha shoppings e anuncia multa de R\$1250,00 a quem não utilizar máscara em espaços públicos. (<https://bit.ly/3g0AtCr> e <https://glo.bo/37RfQ8R>)

Nos Estados Unidos, também houve notícias alarmantes. Pelos dados de ontem, 23 estados norte-americanos registraram aceleração no número de casos, quando considerada a média móvel semanal. Os destaques negativos foram a Califórnia, Flórida, Arizona e Texas, estado que registrou recorde de casos diários e 8,3% de aumento em hospitalizações por covid-19. Os americanos somam 2.312.300 casos e 120.402 mortes pela doença. (<https://cnn.it/2YmROzc>)

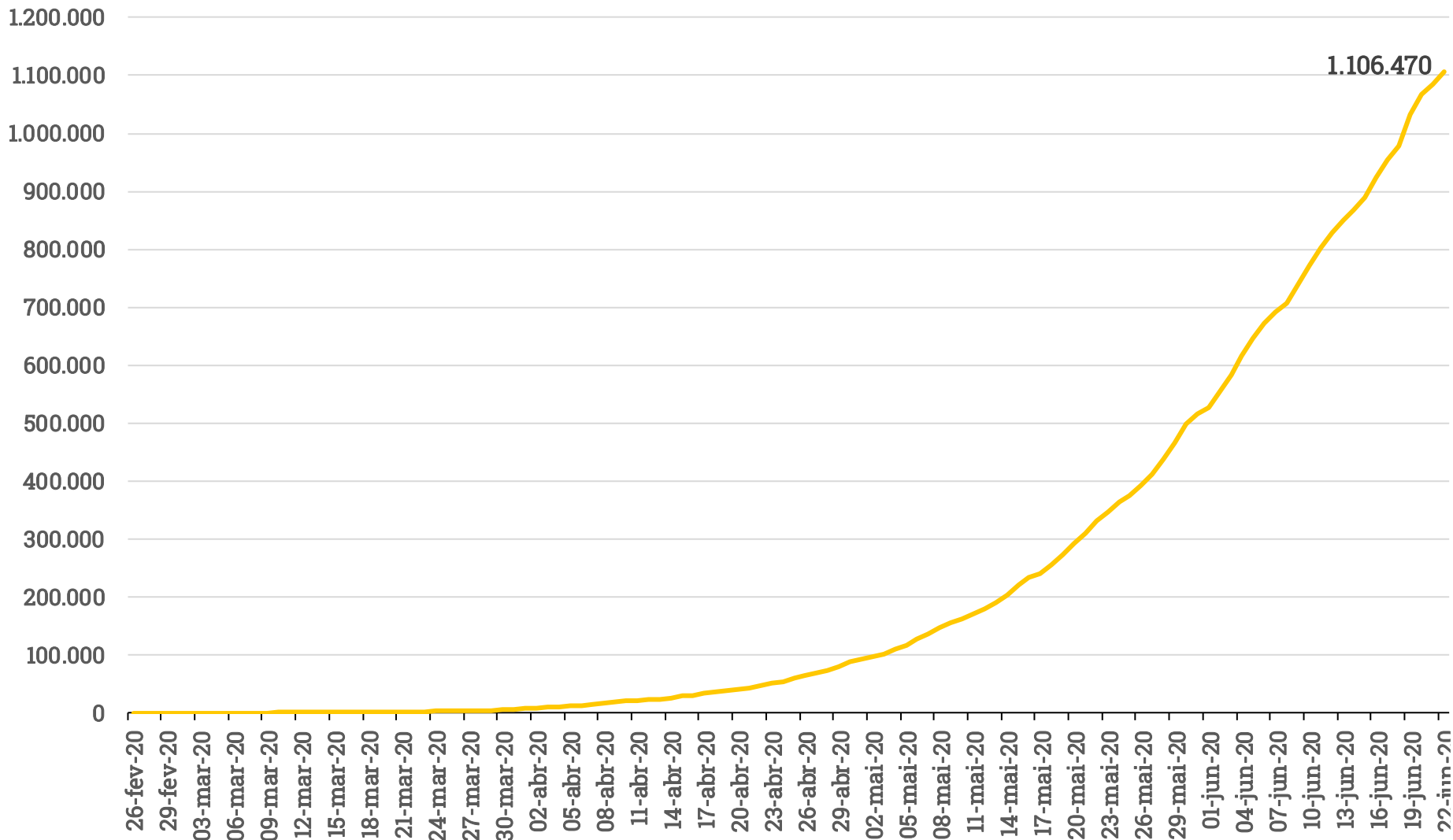
No mundo, a Organização Mundial da Saúde (OMS) reportou preocupação com a rápida aceleração da pandemia. O diretor-geral Tedros Adhanom alertou que o mundo demorou 3 meses para completar seu primeiro milhão de casos, mas 8 dias para atingir seu último. No noticiário, também ganhou destaque um artigo publicado pela revista Natural Medicine, o qual expõe a rápida queda de anticorpos nos indivíduos curados pela covid-19 – uma possível reinfecção ainda não é descartada. No acumulado, a Johns Hopkins University divulgou 9,1 milhões de casos e 472.171 mortes em todo o mundo. (<https://bit.ly/2YpkGXB> e <https://reut.rs/2NkhsOG>)

<b>Coronavírus: Evolução Semanal (Mundo)</b>				
<b>Data</b>	<b>Nº de Casos</b>	<b>Mortes</b>	<b>Nº de Casos (Var s/s)</b>	<b>Mortes (Var s/s)</b>
18/05/2020	4.801.943	318.481	15%	11%
25/05/2020	5.495.061	346.232	14%	9%
01/06/2020	6.266.192	375.559	14%	8%
08/06/2020	7.118.471	406.522	14%	8%
15/06/2020	8.034.504	436.899	13%	7%
22/06/2020	9.098.641	472.171	13%	8%

<b>Coronavírus: Evolução Semanal (Brasil)</b>				
<b>Data</b>	<b>Nº de Casos</b>	<b>Mortes</b>	<b>Nº de Casos (Var s/s)</b>	<b>Mortes (Var s/s)</b>
18/05/2020	255.368	16.853	51%	45%
25/05/2020	374.898	23.473	47%	39%
01/06/2020	526.447	29.937	40%	28%
08/06/2020	707.412	37.134	34%	24%
15/06/2020	888.271	43.959	26%	18%
22/06/2020	1.106.470	51.271	25%	17%

# Gráficos

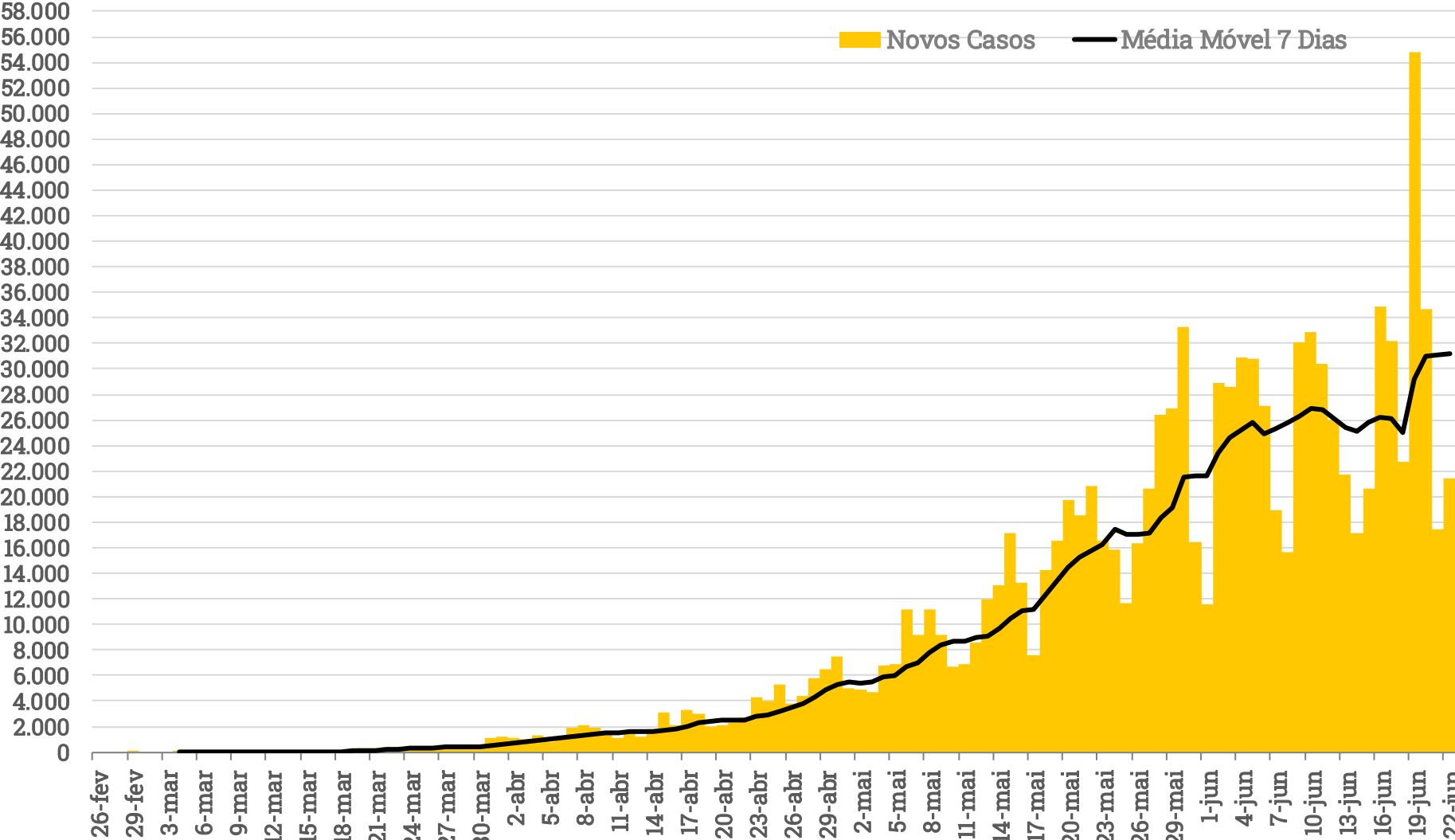
## Evolução de Casos Confirmados de Coronavírus - Brasil (Ministério da Saúde/JHU)



Fonte: Ministério da Saúde/JHU. Elaboração: XP Investimentos.

# Gráficos

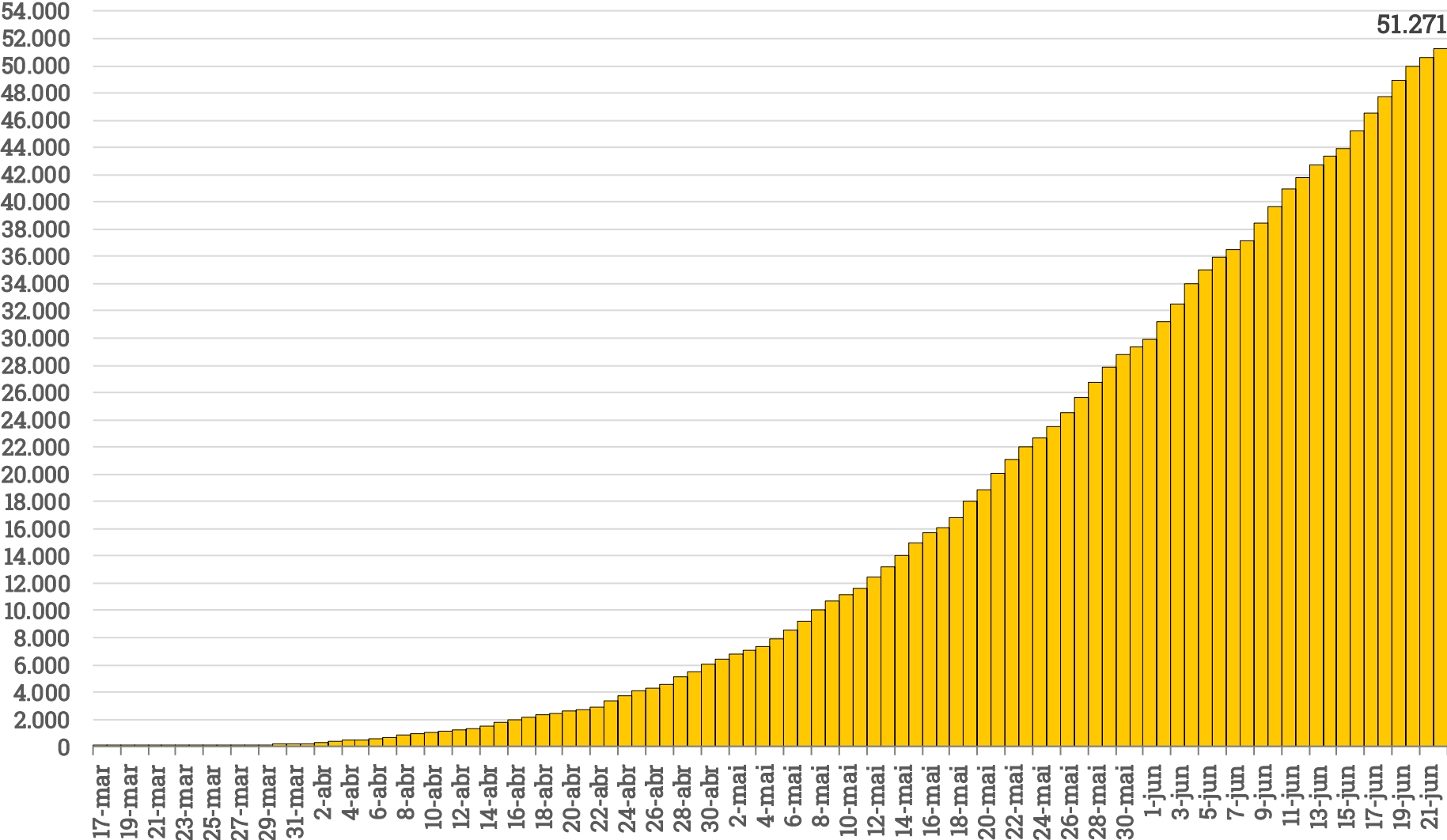
## Novos Casos por Dia de Coronavírus - Brasil (Ministério da Saúde/JHU)



Fonte: Ministério da Saúde. Elaboração: XP Investimentos.

# Gráficos

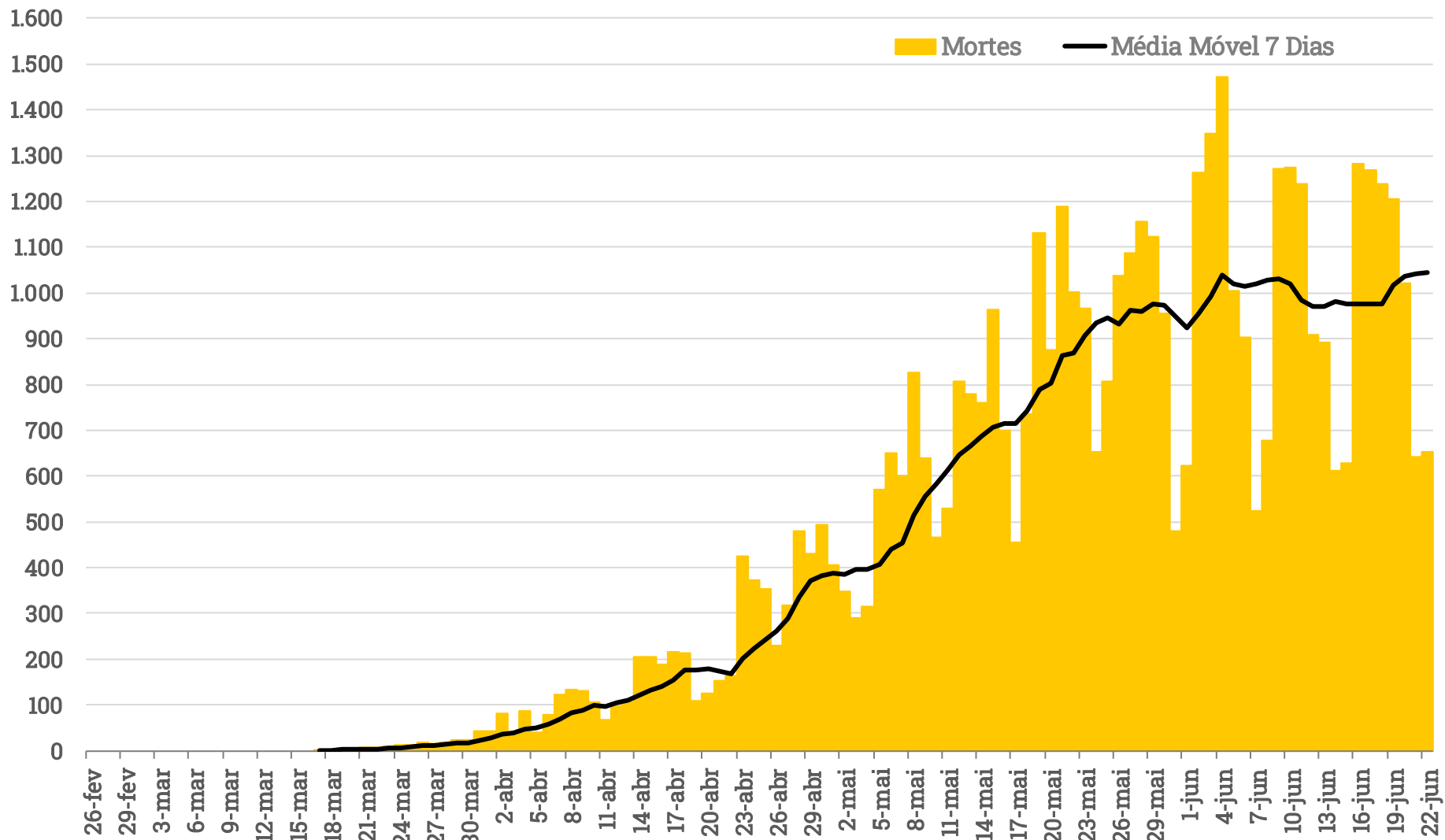
## Evolução de Mortes Confirmadas por Coronavírus - Brasil (Ministério da Saúde/JHU)



Fonte: Ministério da Saúde. Elaboração: XPInvestimentos.

# Gráficos

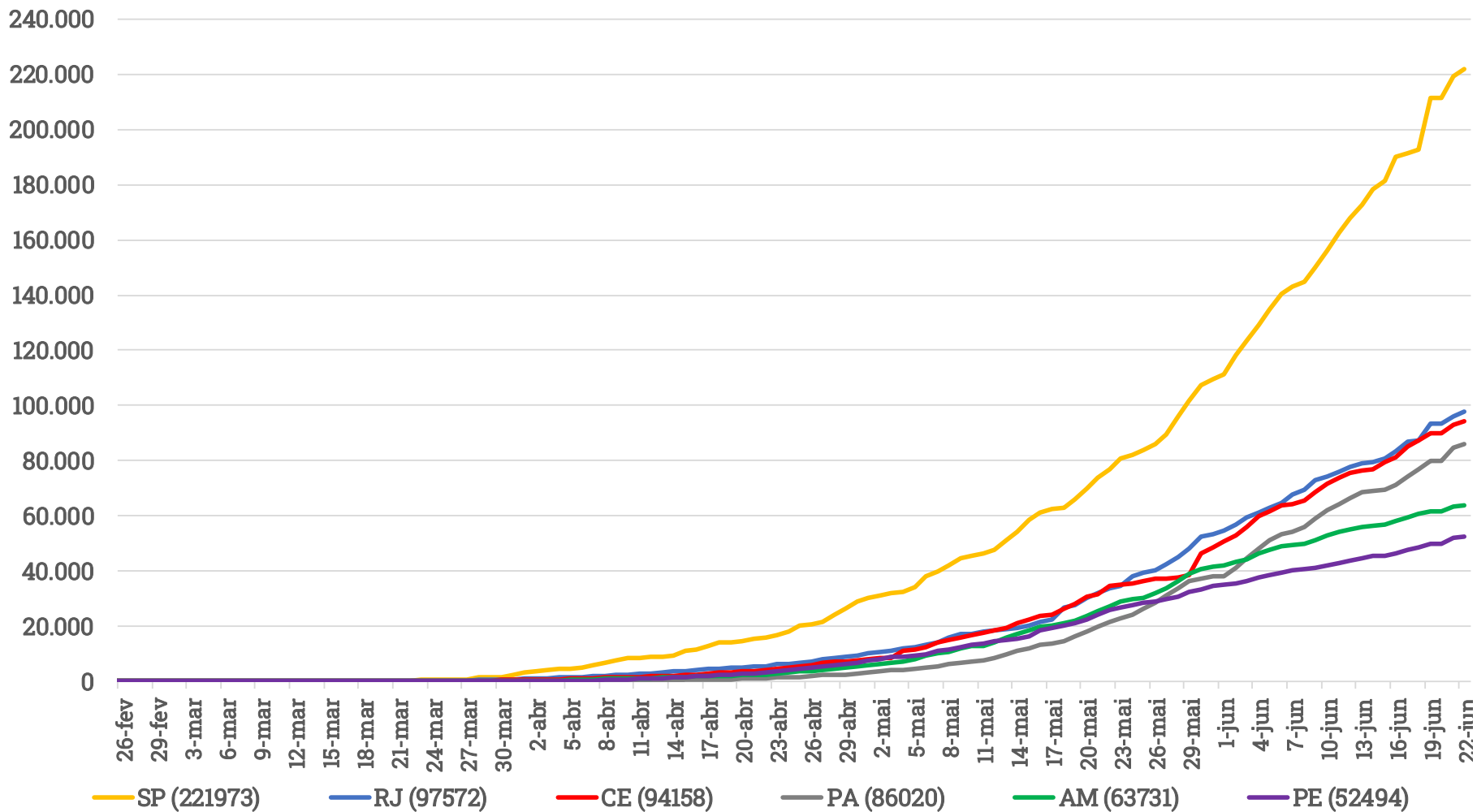
## Mortes Diárias por Coronavírus - Brasil (Ministério da Saúde/JHU)



Fonte: Ministério da Saúde. Elaboração: XP Investimentos.

# Gráficos

## Evolução de Casos de Coronavírus - Principais Estados (Ministério da Saúde)

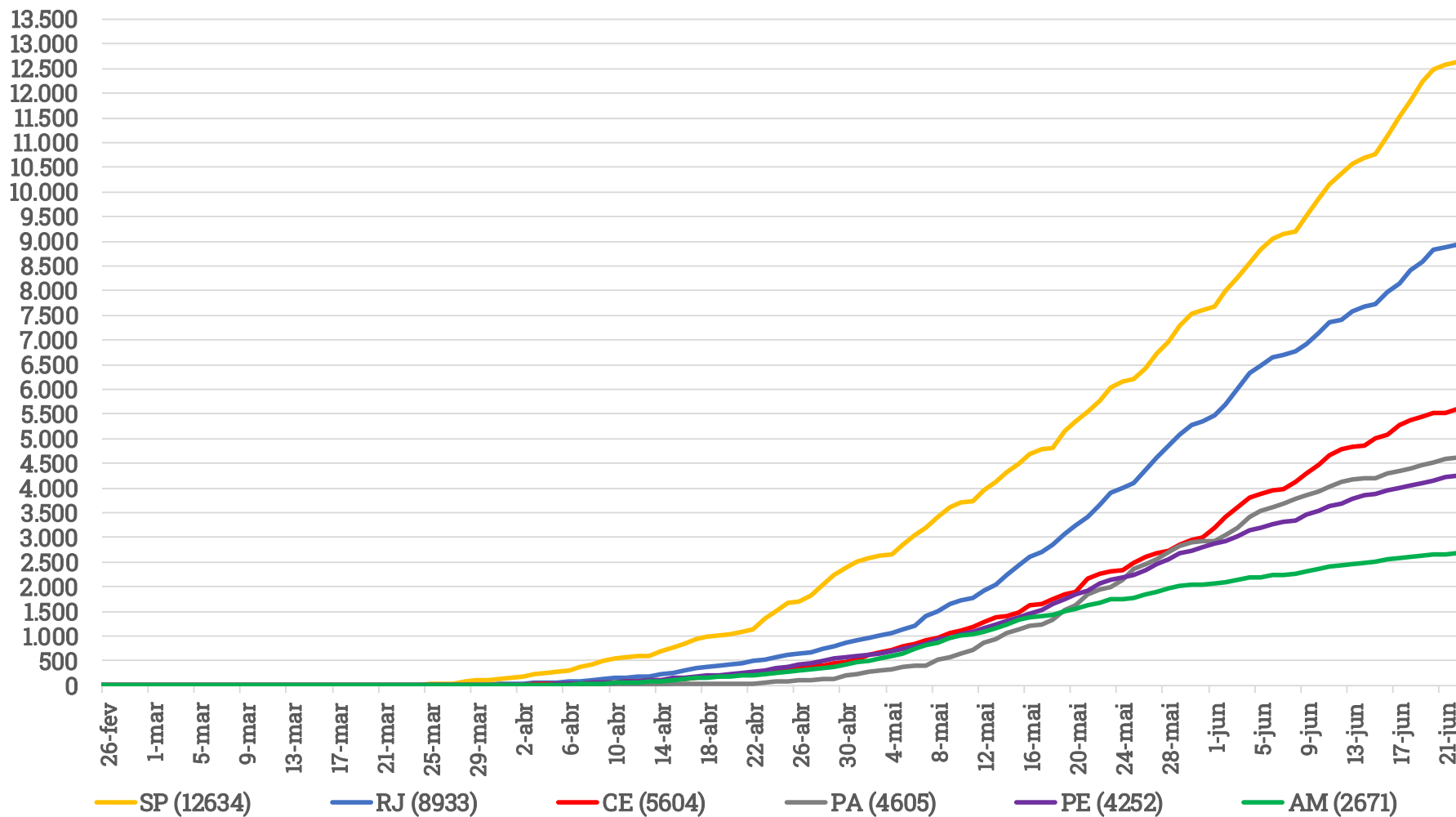


Fonte: Ministério da Saúde. Elaboração: XP Investimentos.



# Gráficos

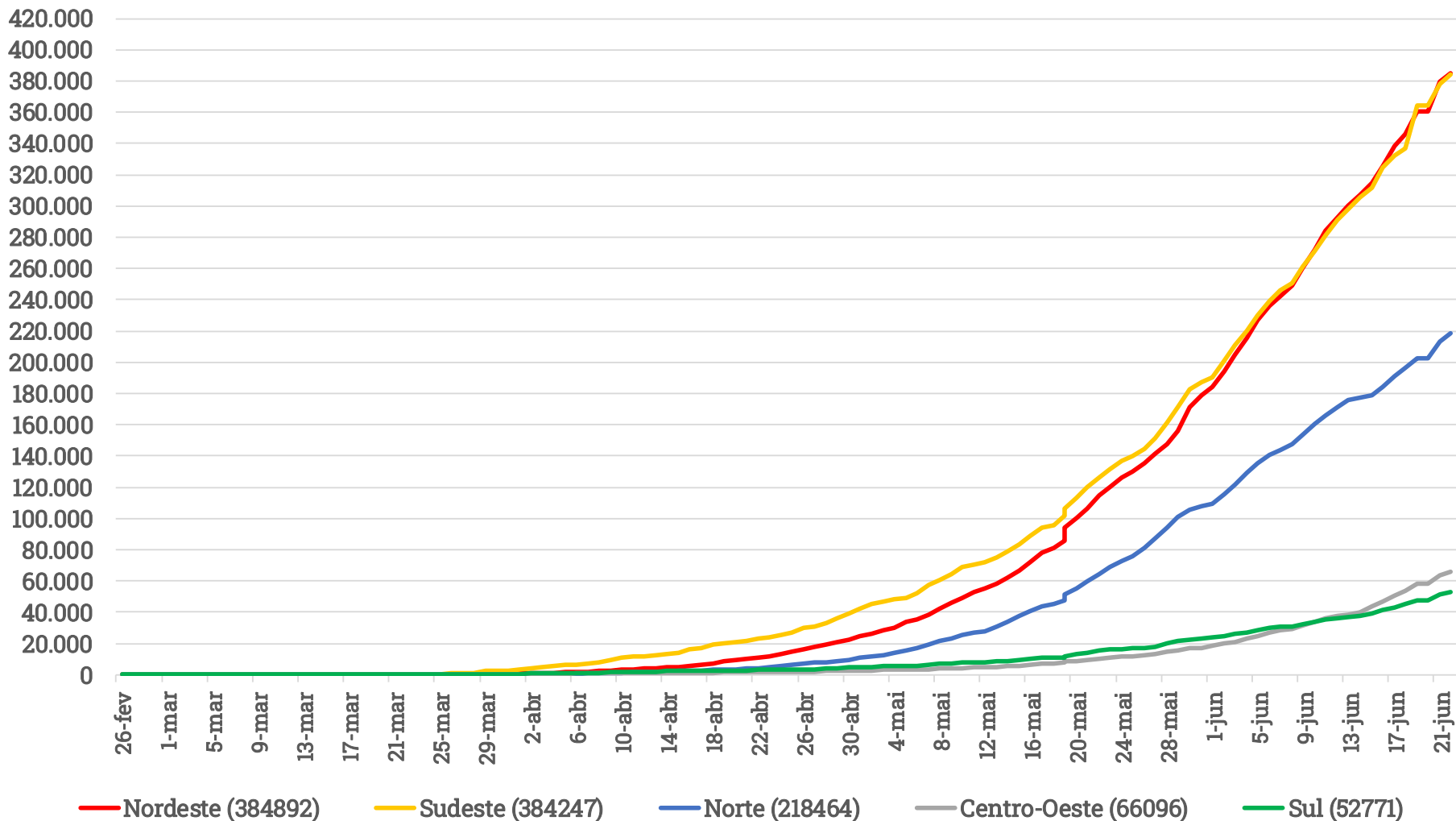
## Evolução de Mortes por Coronavírus - Principais Estados (Ministério da Saúde)



Fonte: Ministério da Saúde. Elaboração: XP Investimentos.

# Gráficos

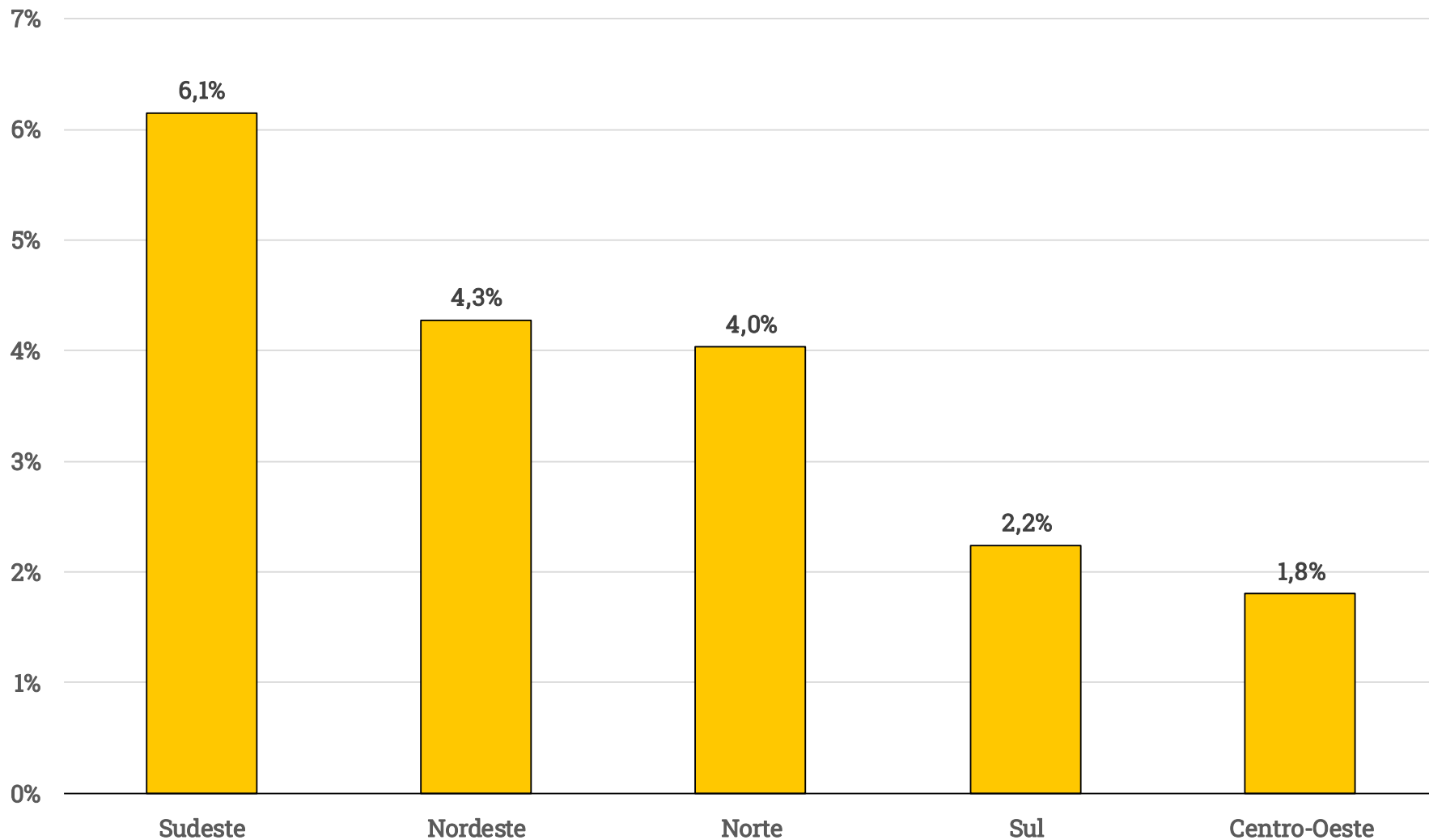
## Evolução de Casos de Coronavírus - Regiões Brasileiras (Min. da Saúde)



Fonte: Ministério da Saúde. Elaboração: XP Investimentos.

# Gráficos

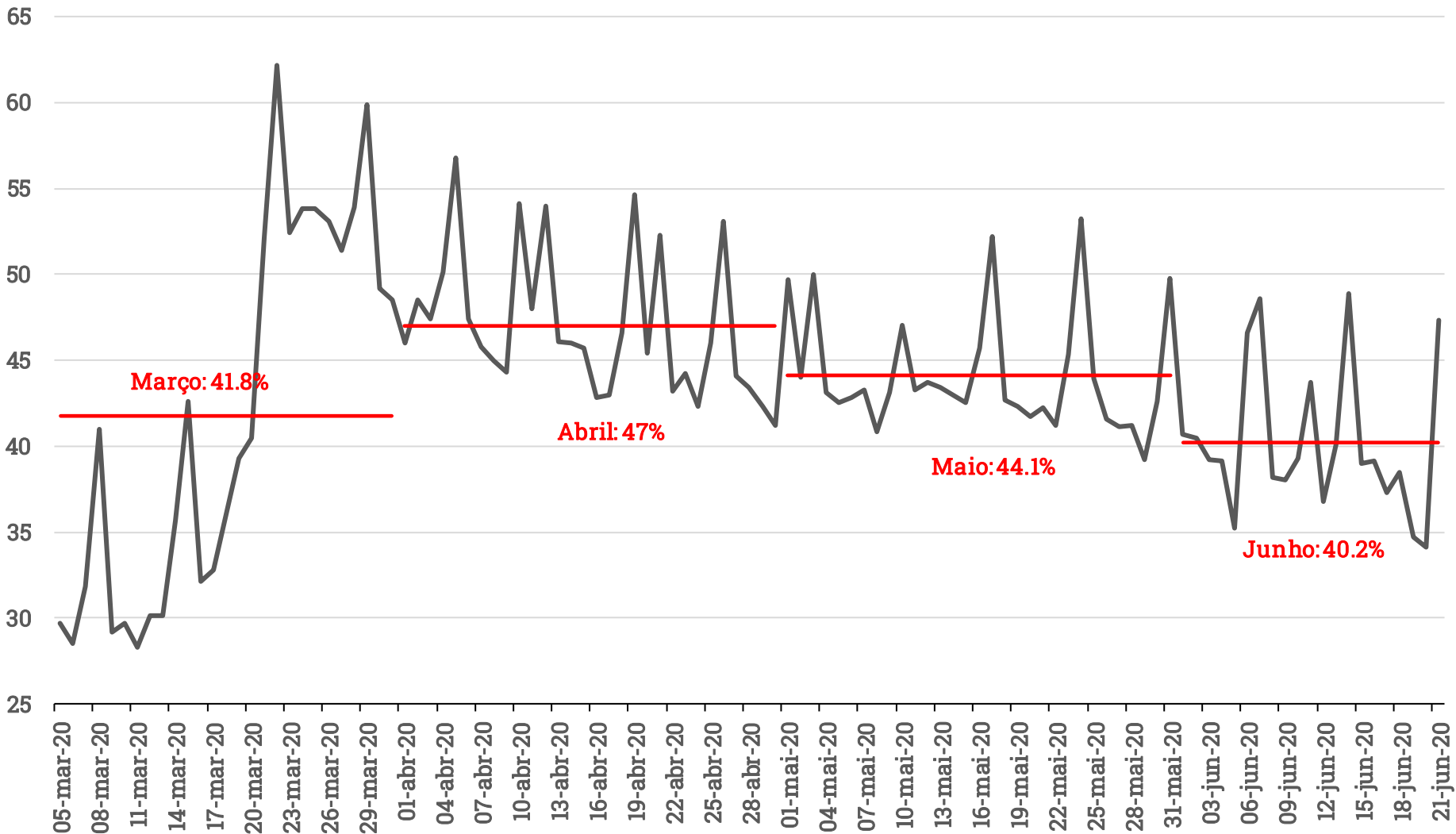
Taxa de Letalidade por Covid-19 - Regiões Brasileiras (Min. da Saúde)



Fonte: Ministério da Saúde. Elaboração: XP Investimentos.

# Gráficos

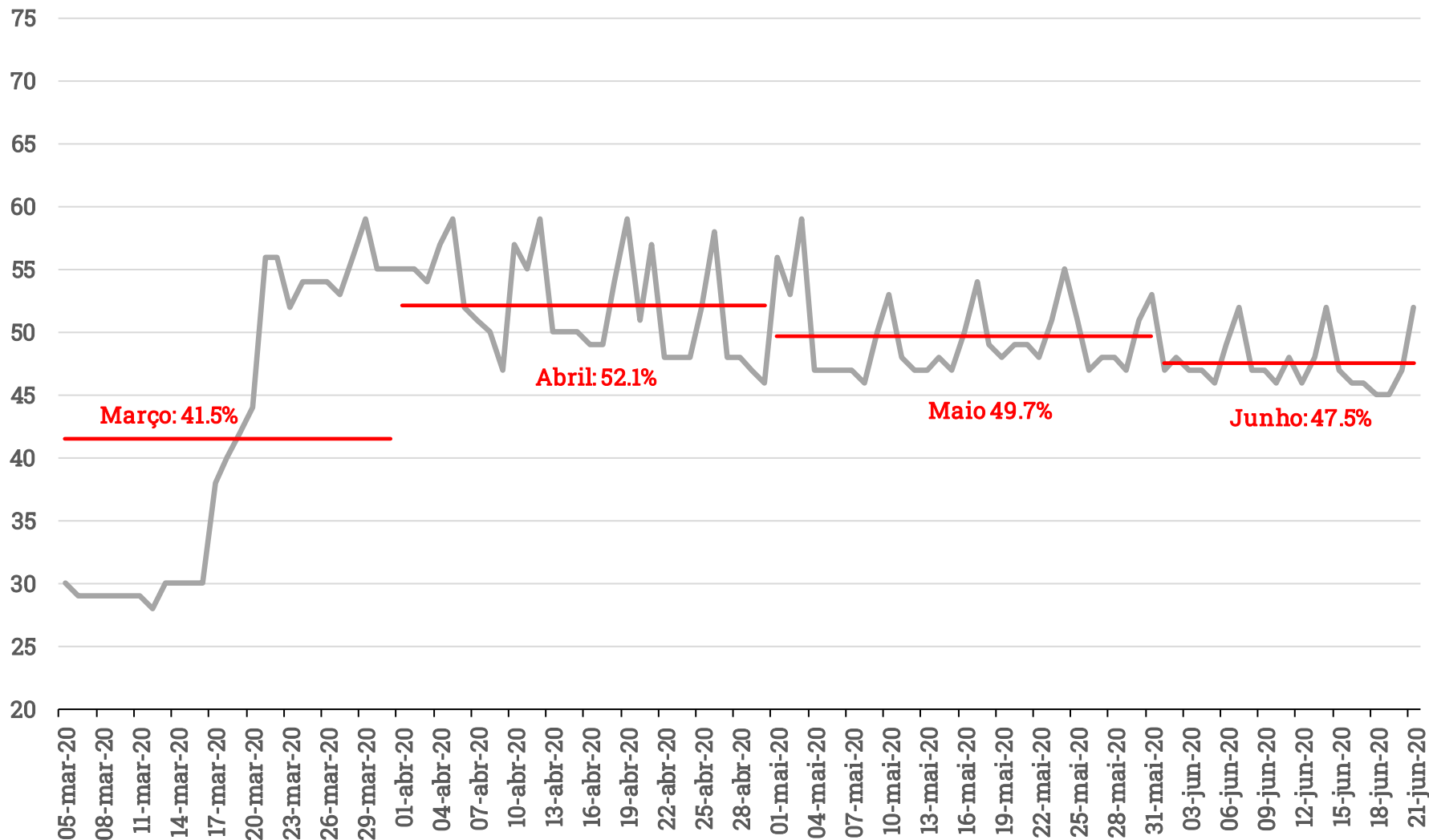
## Isolamento Social no Brasil (%) - Inloco



Fonte: Inloco. Elaboração: XP Investimentos

# Gráficos

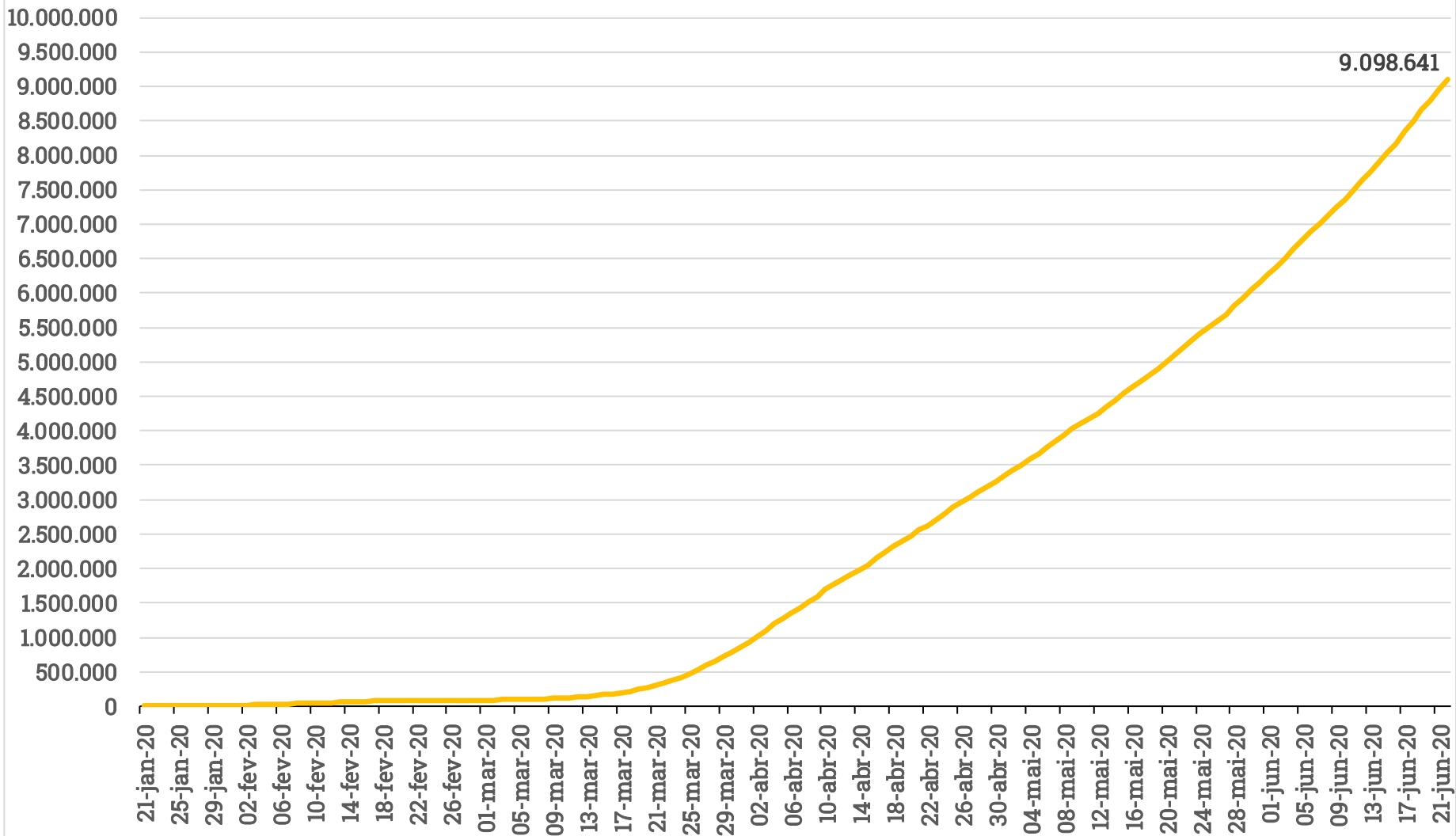
## Estado de São Paulo: Isolamento Social (%)



Fonte: Governo de São Paulo. Elaboração: XP Investimentos

# Gráficos

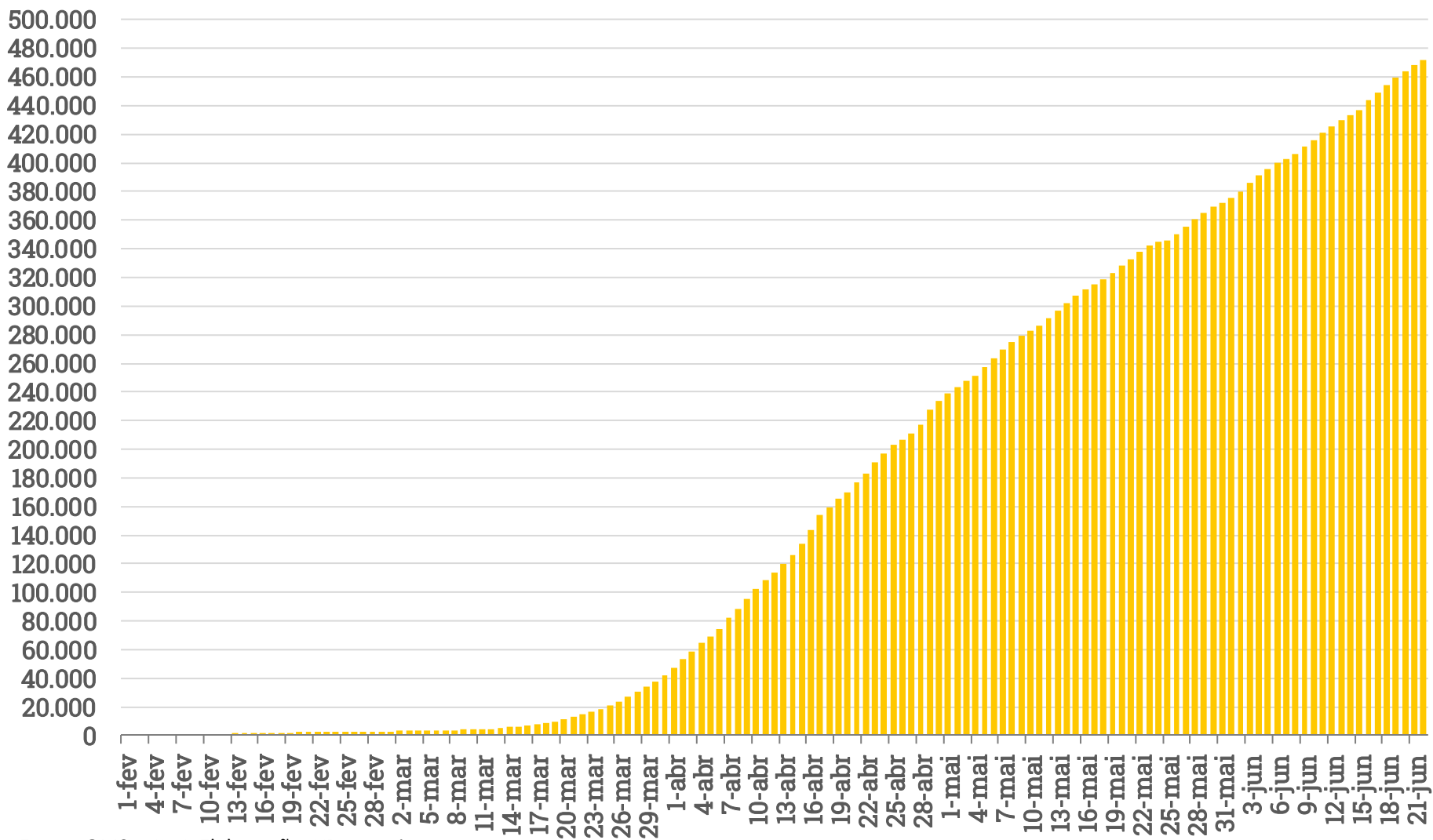
## Evolução de casos confirmados de Coronavírus - Mundo (OMS/JHU)



Fonte: OMS e JHU. Elaboração: XP Investimentos.

# Gráficos

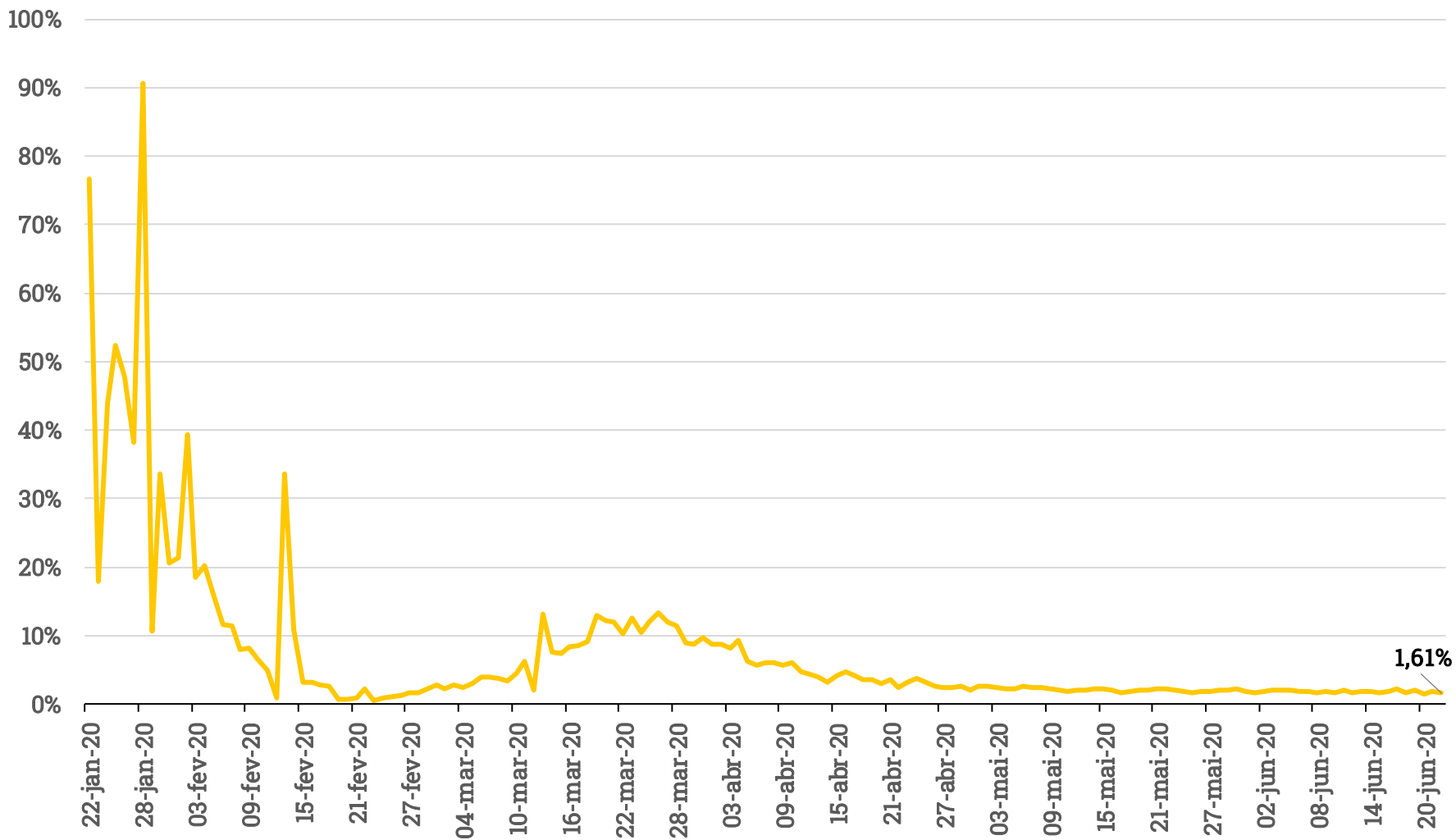
## Evolução de Mortes Confirmadas por Coronavírus - Mundo (OMS/JHU)



Fonte: OMS e JHU. Elaboração: XP Investimentos

# Gráficos

## Crescimento diário de casos confirmados de Coronavírus (%) - Mundo (OMS/JHU)

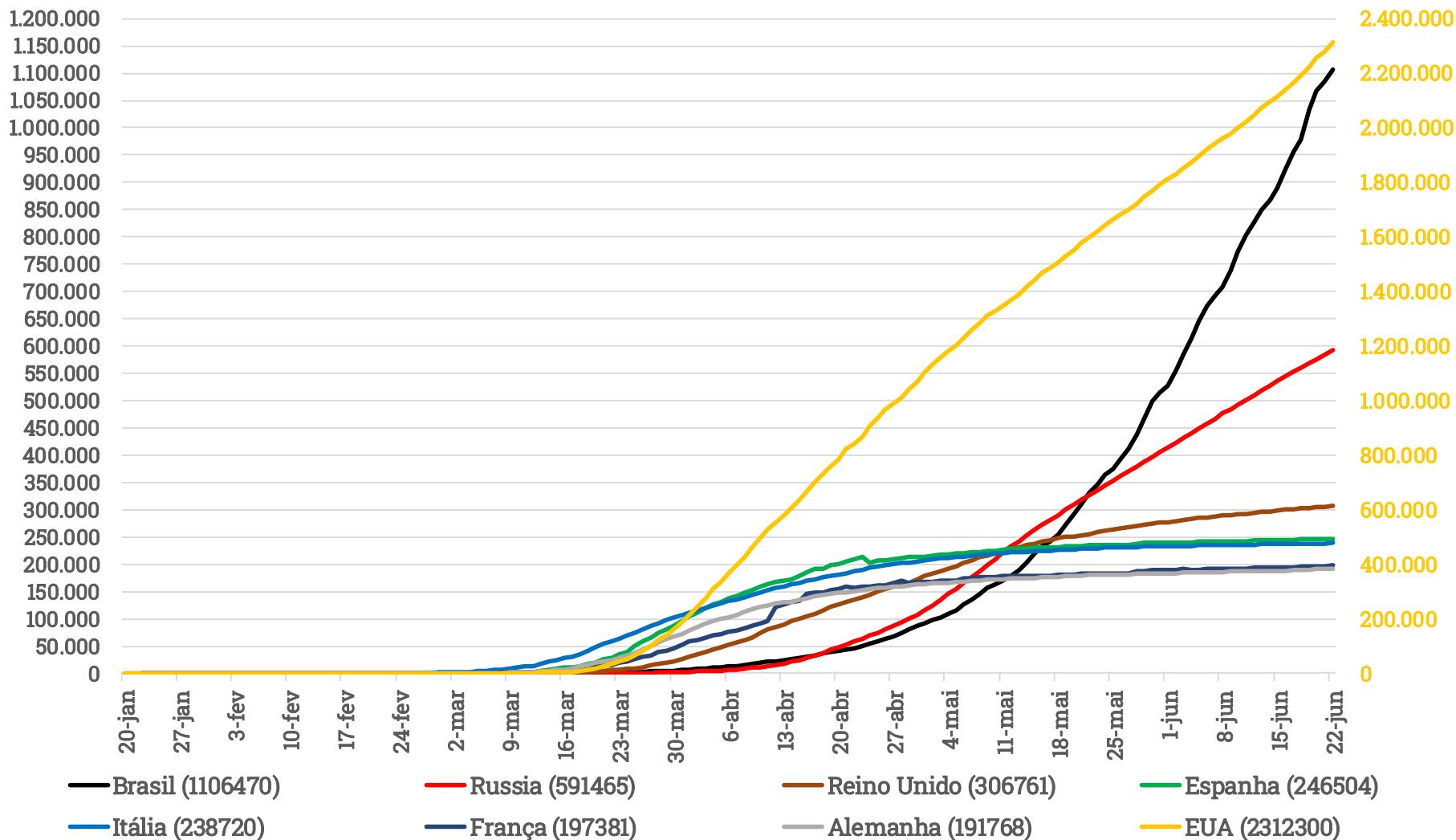


Fonte: OMS e JHU. Elaboração: XP Investimentos.



# Gráficos

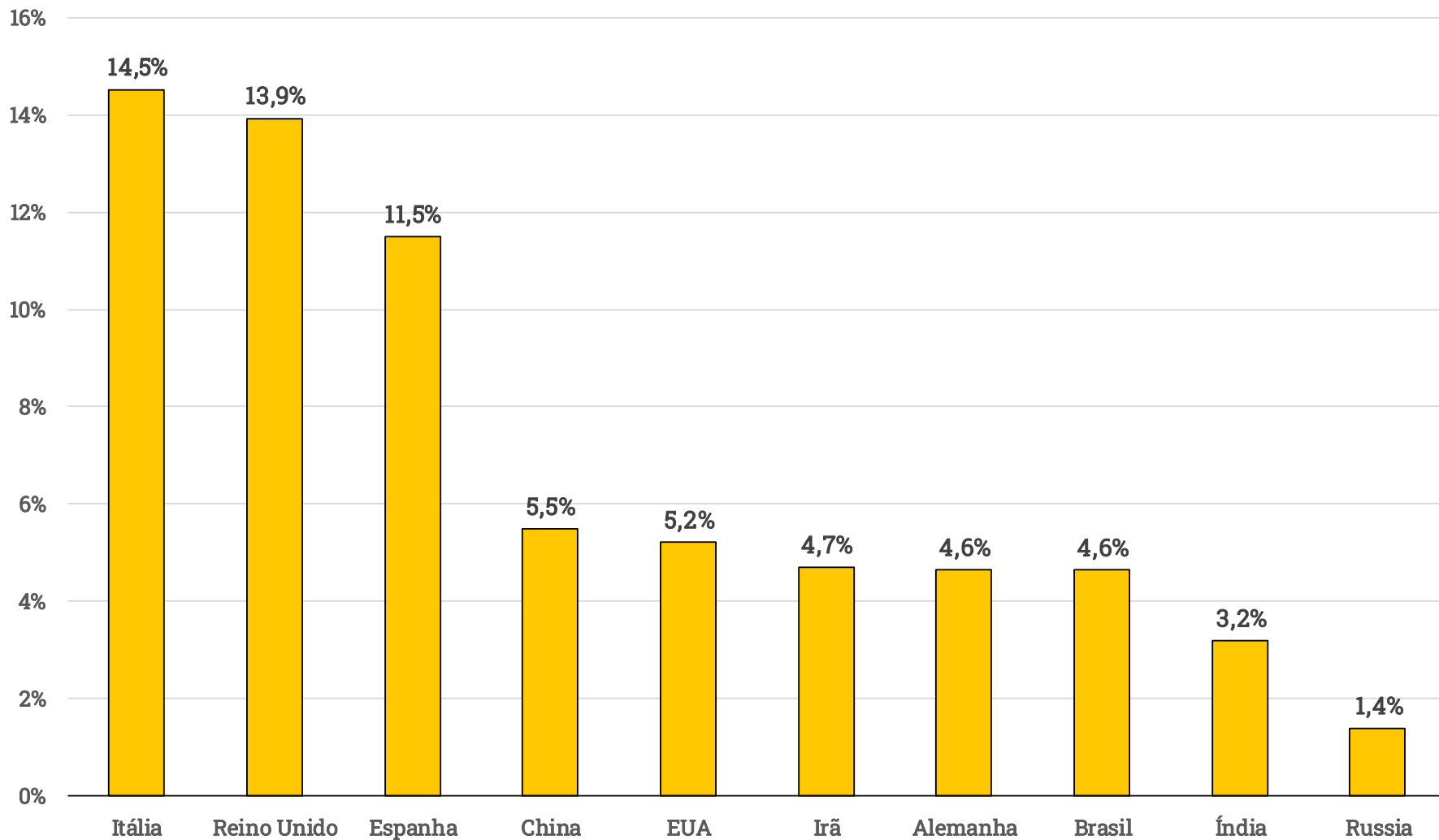
## Evolução de Casos de Coronavírus - Principais Países (OMS/JHU)



Fonte: OMS e JHU. Elaboração: XP Investimentos.

# Gráficos

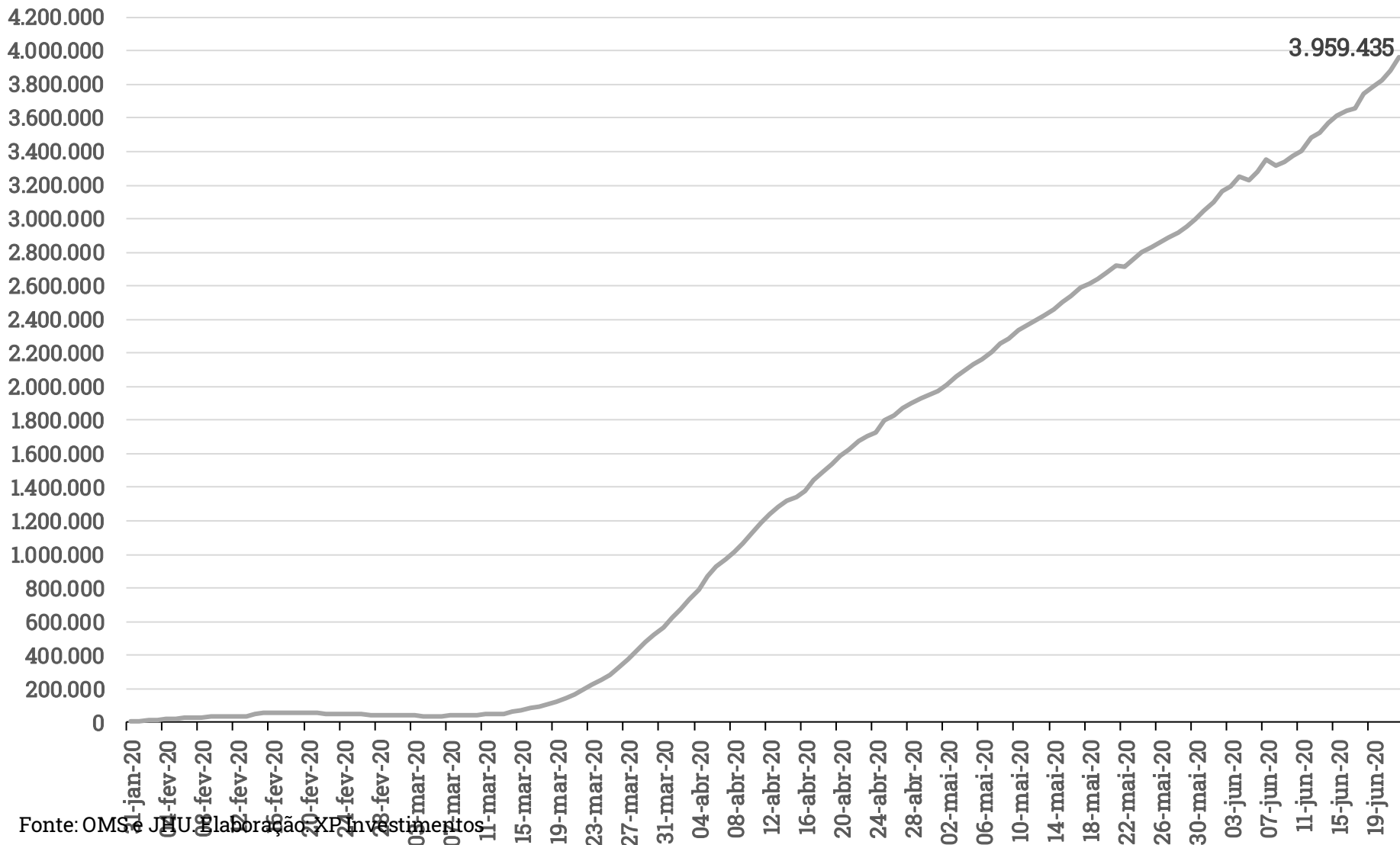
## Taxa de Letalidade por Covid-19 - Principais Países (OMS/JHU)



Fonte: OMS e JHU. Elaboração: XP Investimentos.

# Gráficos

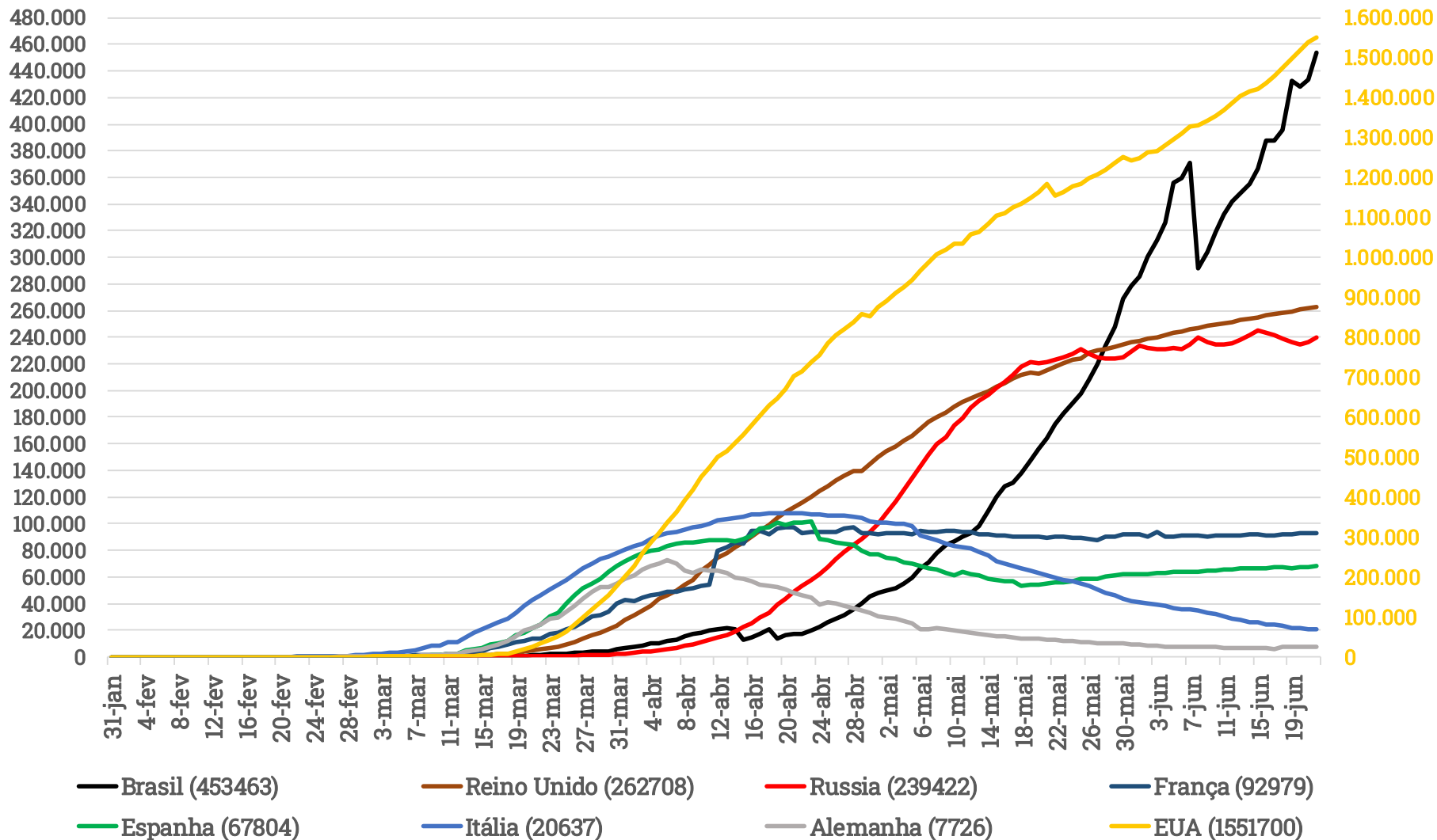
## Casos Ativos (Confirmados - Mortes - Curados) - Mundo (OMS/JHU)



Fonte: OMS e JHU. Elaboração: XP Investimentos

# Gráficos

## Casos Ativos (Confirmados - Mortes - Curados) - Principais Países (OMS/JHU)



Fonte: OMS e JHU. Elaboração: XP Investimentos

## XP POLÍTICA

Richard Back  
Head de Macro Sales e  
Análise Política

Debora Santos  
Analista Política

Paulo Gama  
Analista Político

Sol Azcune  
Analista Política



@orichardback



@opaulogama

Victor Scalet  
Analista Político

Erich Decat  
Analista Político

Tomas Arias  
Analista Político

Alexandre Maluf  
Estagiário



XP Frequência Política

### Disclaimer

- 1) Este relatório foi preparado pela XP Investimentos CCTVM S.A. (“XP Investimentos”) e não deve ser considerado um relatório de análise para os fins do artigo 1º da Instrução CVM nº 483, de 6 de julho de 2010.
- 2) Este relatório tem como objetivo único fornecer informações macroeconômicas e análises políticas, e não constitui e nem deve ser interpretado como sendo uma oferta de compra/venda ou como uma solicitação de uma oferta de compra/venda de qualquer instrumento financeiro, ou de participação em uma determinada estratégia de negócios em qualquer jurisdição. As informações contidas neste relatório foram consideradas razoáveis na data em que ele foi divulgado e foram obtidas de fontes públicas consideradas confiáveis. A XP Investimentos não dá nenhuma segurança ou garantia, seja de forma expressa ou implícita, sobre a integridade, confiabilidade ou exatidão dessas informações. Este relatório também não tem a intenção de ser uma relação completa ou resumida dos mercados ou desdobramentos nele abordados. As opiniões, estimativas e projeções expressas neste relatório refletem a opinião atual do responsável pelo conteúdo deste relatório na data de sua divulgação e estão, portanto, sujeitas a alterações sem aviso prévio. A XP Investimentos não tem obrigação de atualizar, modificar ou alterar este relatório e de informar o leitor.
- 3) O responsável pela elaboração deste relatório certifica que as opiniões expressas nele refletem, de forma precisa, única e exclusiva, suas visões e opiniões pessoais, e foram produzidas de forma independente e autônoma, inclusive em relação a XP Investimentos.
- 4) Este relatório é destinado à circulação exclusiva para a rede de relacionamento da XP Investimentos, incluindo agentes autônomos da XP e clientes da XP, podendo também ser divulgado no site da XP. Fica proibida a sua reprodução ou redistribuição para qualquer pessoa, no todo ou em parte, qualquer que seja o propósito, sem o prévio consentimento expresso da XP Investimentos.
- 5) A XP Investimentos não se responsabiliza por decisões de investimentos que venham a ser tomadas com base nas informações divulgadas e se exime de qualquer responsabilidade por quaisquer prejuízos, diretos ou indiretos, que venham a decorrer da utilização deste material ou seu conteúdo.
- 6) A Ouvidoria da XP Investimentos tem a missão de servir de canal de contato sempre que os clientes que não se sentirem satisfeitos com as soluções dadas pela empresa aos seus problemas. O contato pode ser realizado por meio do telefone: 0800 722 3710.
- 7) Para maiores informações sobre produtos, tabelas de custos operacionais e política de cobrança, favor acessar o nosso site: [www.xpi.com.br](http://www.xpi.com.br).