



Coronavírus: Situação Diária

10 de Junho de 2020

Após todo imbróglio criado em torno da divulgação dos dados pelo o Ministério da Saúde, o portal da pasta retomou o antigo método de publicação após decisão do STF. Com isso, os números de curados, casos e mortes são apresentados de maneira acumulada, sendo possível efetuar a consulta de toda a série histórica. Segundo os dados apresentados, o Brasil acumula 739.503 casos de coronavírus, além de 38.406 mortes. Já o consórcio da imprensa divulgou 742.084 casos e 38.497 mortes. (<https://bit.ly/3dJZPDH>, <https://bit.ly/2Sd45Tz> e <https://bit.ly/3e1gBOZ>)

A Câmara dos Deputados aprovou ontem a obrigatoriedade do uso de máscaras em todo o território nacional. Estados e municípios serão responsáveis por estipular multa àqueles que descumprirem a regra. O texto, que ainda depende de sanção presidencial para aprovação, torna obrigatório seu uso em espaços públicos, transportes coletivos e de individuais, locais privados acessíveis ao público, embarcações, aviões, estabelecimentos comerciais, igrejas e estabelecimentos prisionais, segundo a Folha de São Paulo. (<https://bit.ly/2Uupdpp>)

A cidade de São Paulo verá seu comércio de rua reabrir hoje, mesmo que sob restrições. Os estabelecimentos deverão funcionar com até 20% de capacidade, além de operar com horário reduzido, das 11hs às 15hs. A medida veio às vésperas do dia dos namorados, o que gerou ânimo no setor. O estado conta com 150.138 casos e 9.522 mortes por Covid-19. (<https://bit.ly/2XSbB9L>)

No Rio de Janeiro (72.979 casos e 6.928 mortes), o Tribunal de Justiça do Estado garantiu a flexibilização gradual das atividades econômicas, prevista pelo governador Wilson Witzel e pelo prefeito Marcelo Crivella. O plano prevê transição gradual até a plena reabertura, que deve acontecer apenas em agosto. Até lá, bares, restaurantes e shoppings sofrerão restrições de ocupação e horário de funcionamento. (<https://glo.bo/2XPjyfu>)

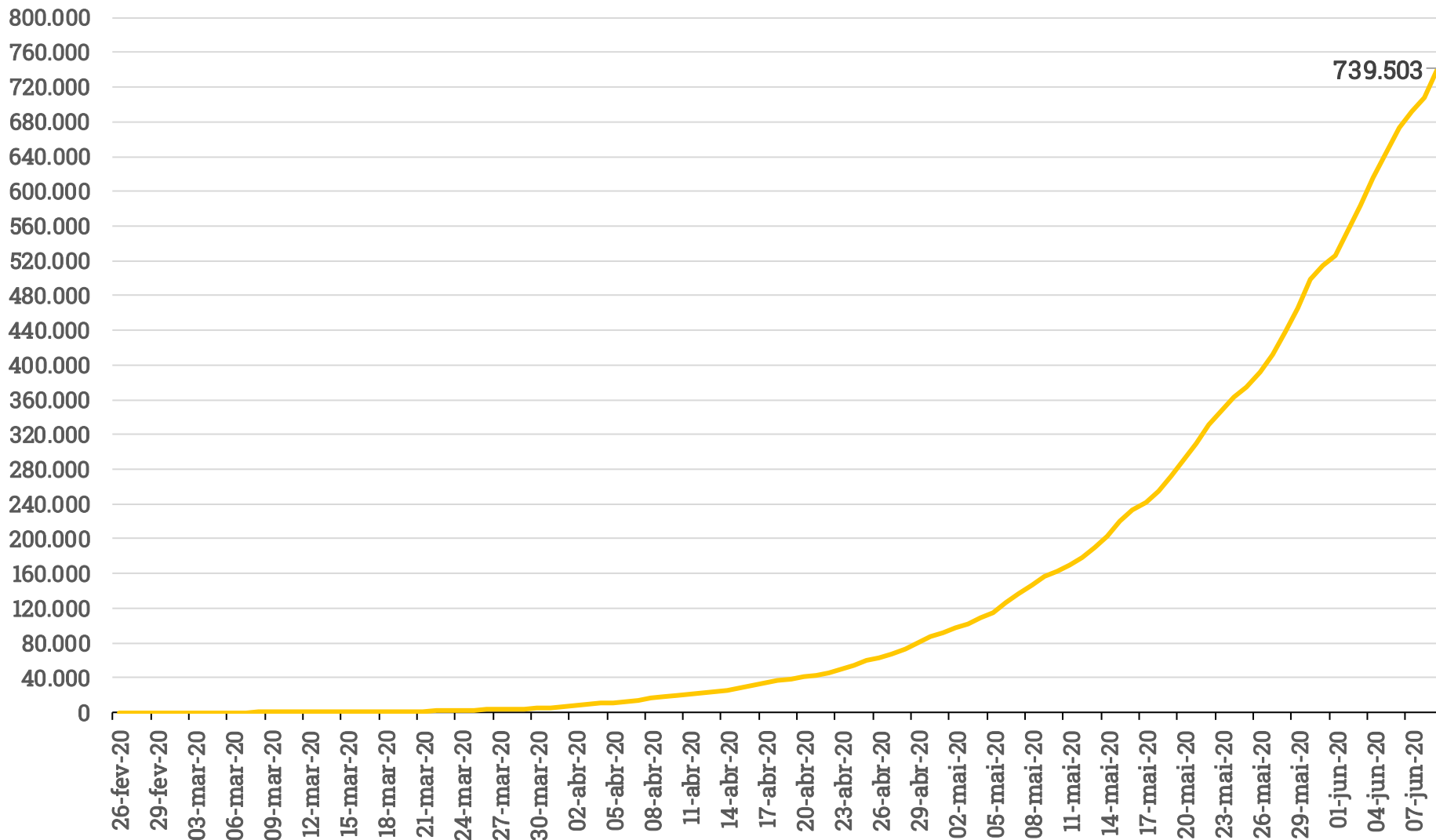
Em âmbito global, a Johns Hopkins University contabilizou 7,24 milhões de casos e 411.436 mortes. Os Estados Unidos (1.979.411 casos e 111.989 mortes) se preocupam com o aumento de novos casos em estados que iniciariam a reabertura precocemente. A Rússia (484.630 casos e 6.134 mortes), terceiro país com mais casos registrado, estuda flexibilização do lockdown em Moscou, fato controverso entre especialistas e a própria população. (<https://reut.rs/2MNVvqY> e <https://bit.ly/2ziiK9B>)

Coronavírus: Evolução Semanal (Mundo)				
Data	Nº de Casos	Mortes	Nº de Casos (Var s/s)	Mortes (Var s/s)
05/05/2020	3.662.691	257.239	18%	18%
12/05/2020	4.261.955	291.964	16%	13%
19/05/2020	4.897.492	323.285	15%	11%
26/05/2020	5.589.626	350.453	14%	8%
02/06/2020	6.378.238	380.250	14%	9%
09/06/2020	7.242.235	411.436	14%	8%

Coronavírus: Evolução Semanal (Brasil)				
Data	Nº de Casos	Mortes	Nº de Casos (Var s/s)	Mortes (Var s/s)
05/05/2020	115.455	7.938	58%	56%
12/05/2020	178.214	12.461	54%	57%
19/05/2020	271.885	17.983	53%	44%
26/05/2020	391.222	24.512	44%	36%
02/06/2020	555.383	31.199	42%	27%
09/06/2020	739.503	38.406	33%	23%

Gráficos

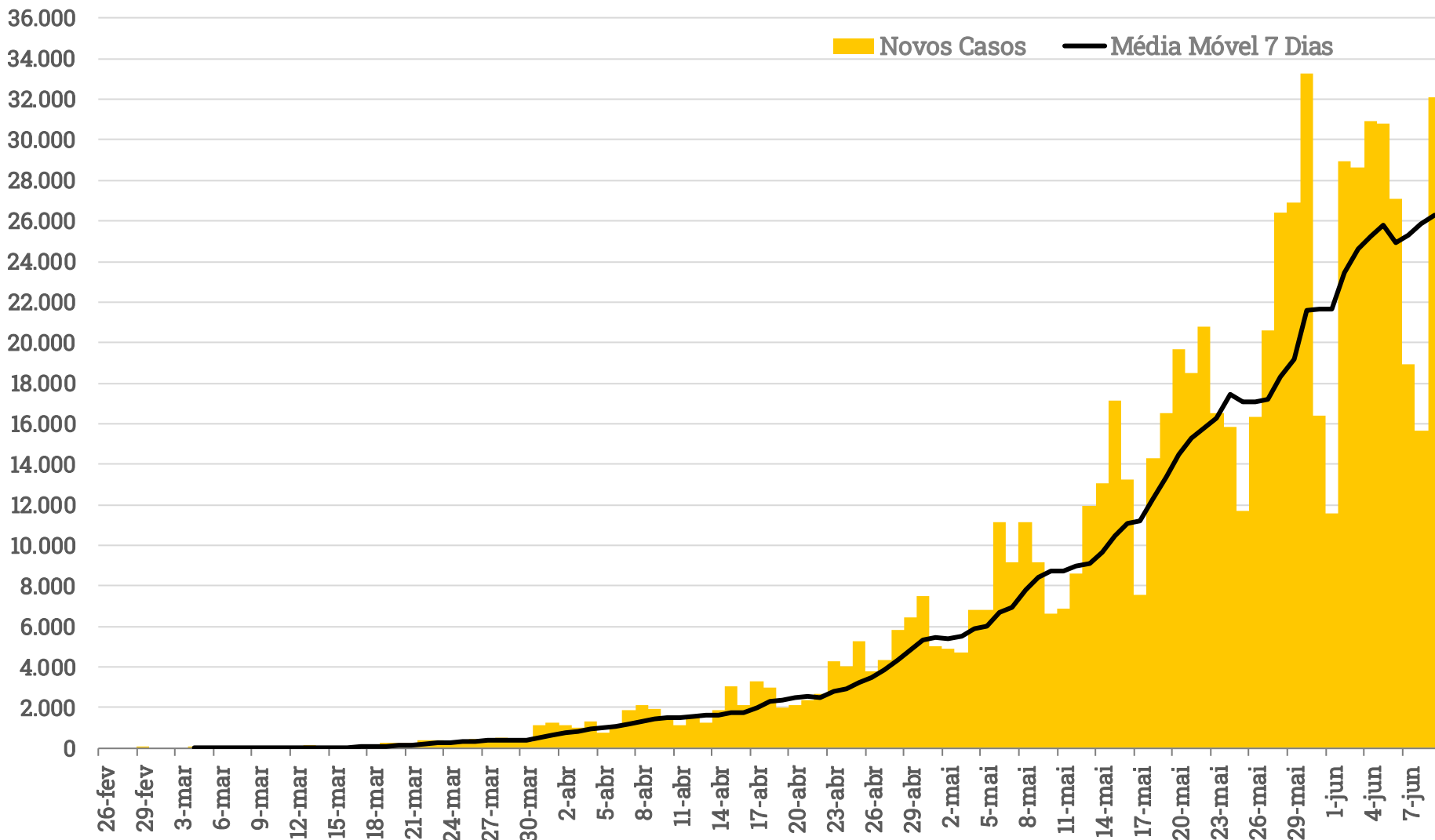
Evolução de Casos Confirmados de Coronavírus - Brasil (Ministério da Saúde/JHU)



Fonte: Ministério da Saúde/JHU. Elaboração: XP Investimentos.

Gráficos

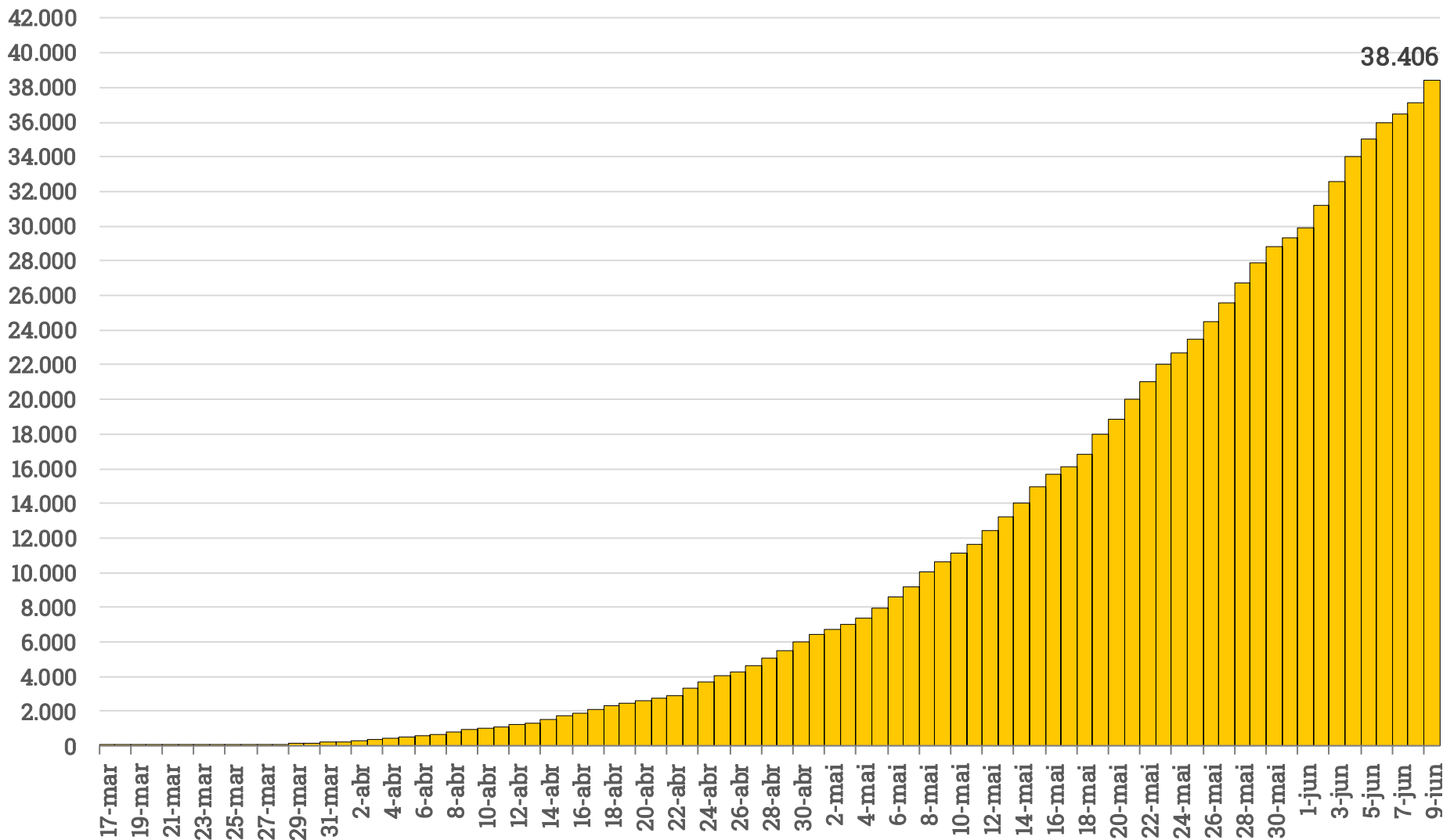
Novos Casos por Dia de Coronavírus - Brasil (Ministério da Saúde/JHU)



Fonte: Ministério da Saúde. Elaboração: XP Investimentos.

Gráficos

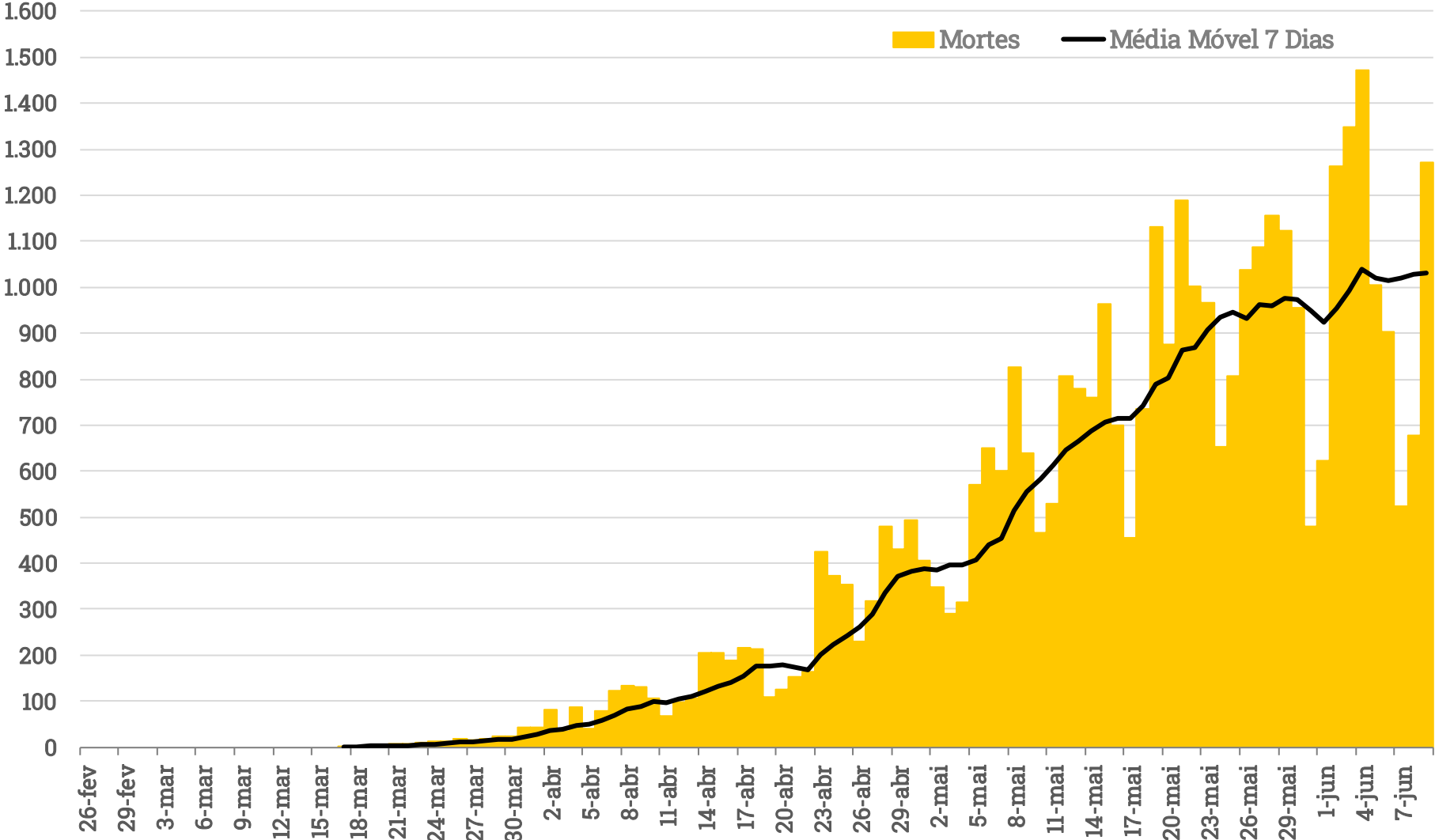
Evolução de Mortes Confirmadas por Coronavírus - Brasil (Ministério da Saúde/JHU)



Fonte: Ministério da Saúde. Elaboração: XPInvestimentos.

Gráficos

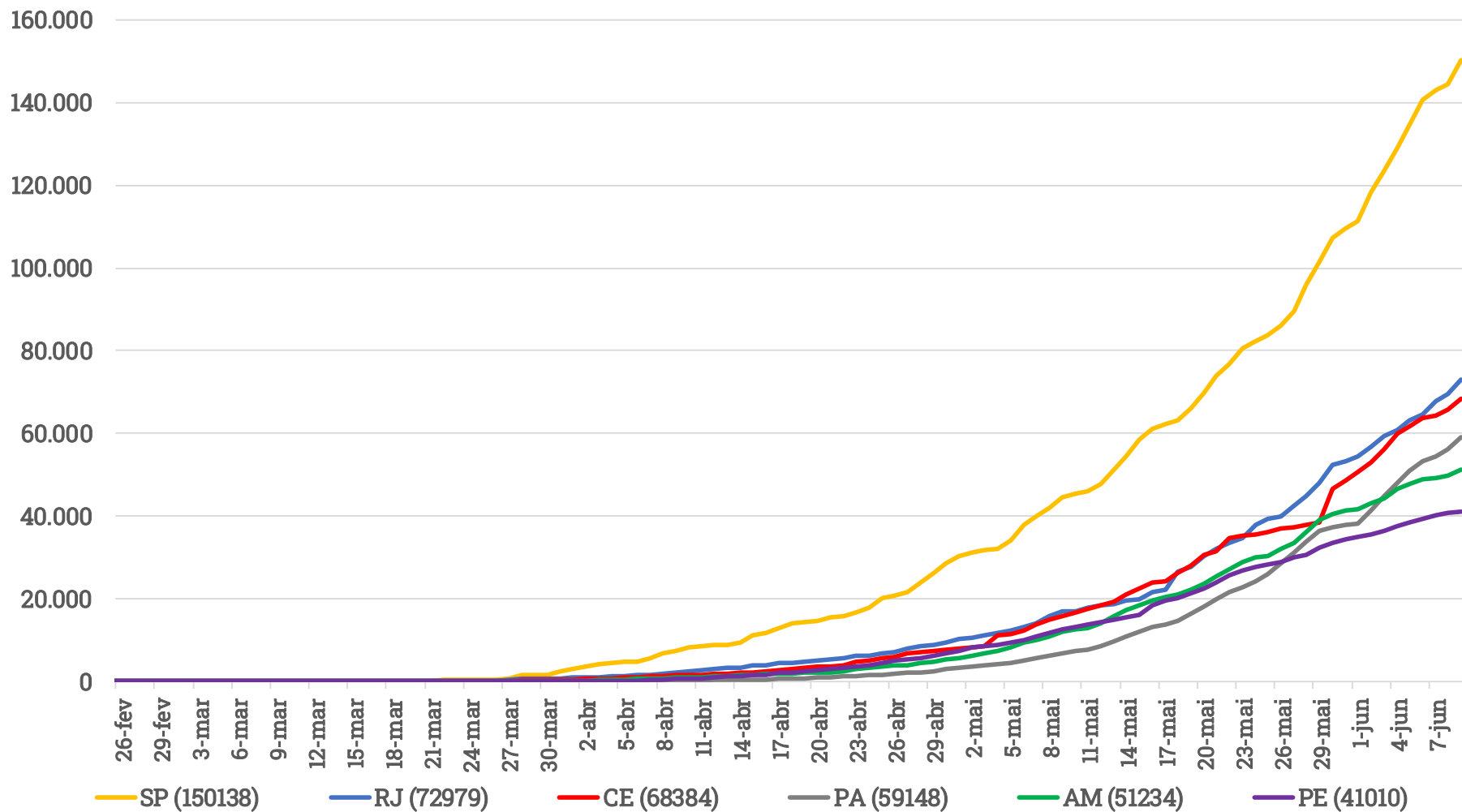
Mortes Diárias por Coronavírus - Brasil (Ministério da Saúde/JHU)



Fonte: Ministério da Saúde. Elaboração: XP Investimentos.

Gráficos

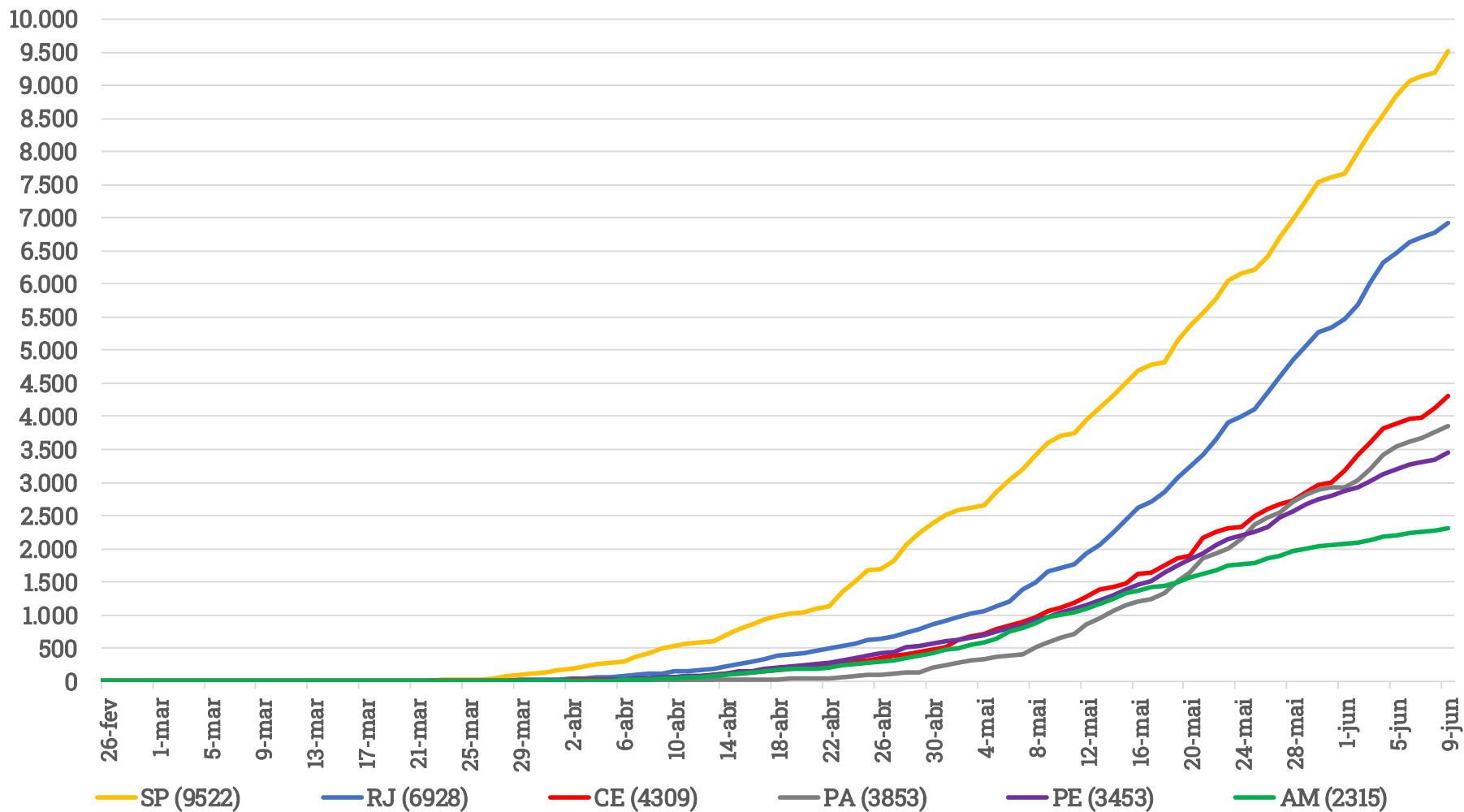
Evolução de Casos de Coronavírus - Principais Estados (Ministério da Saúde)



Fonte: Ministério da Saúde. Elaboração: XP Investimentos.

Gráficos

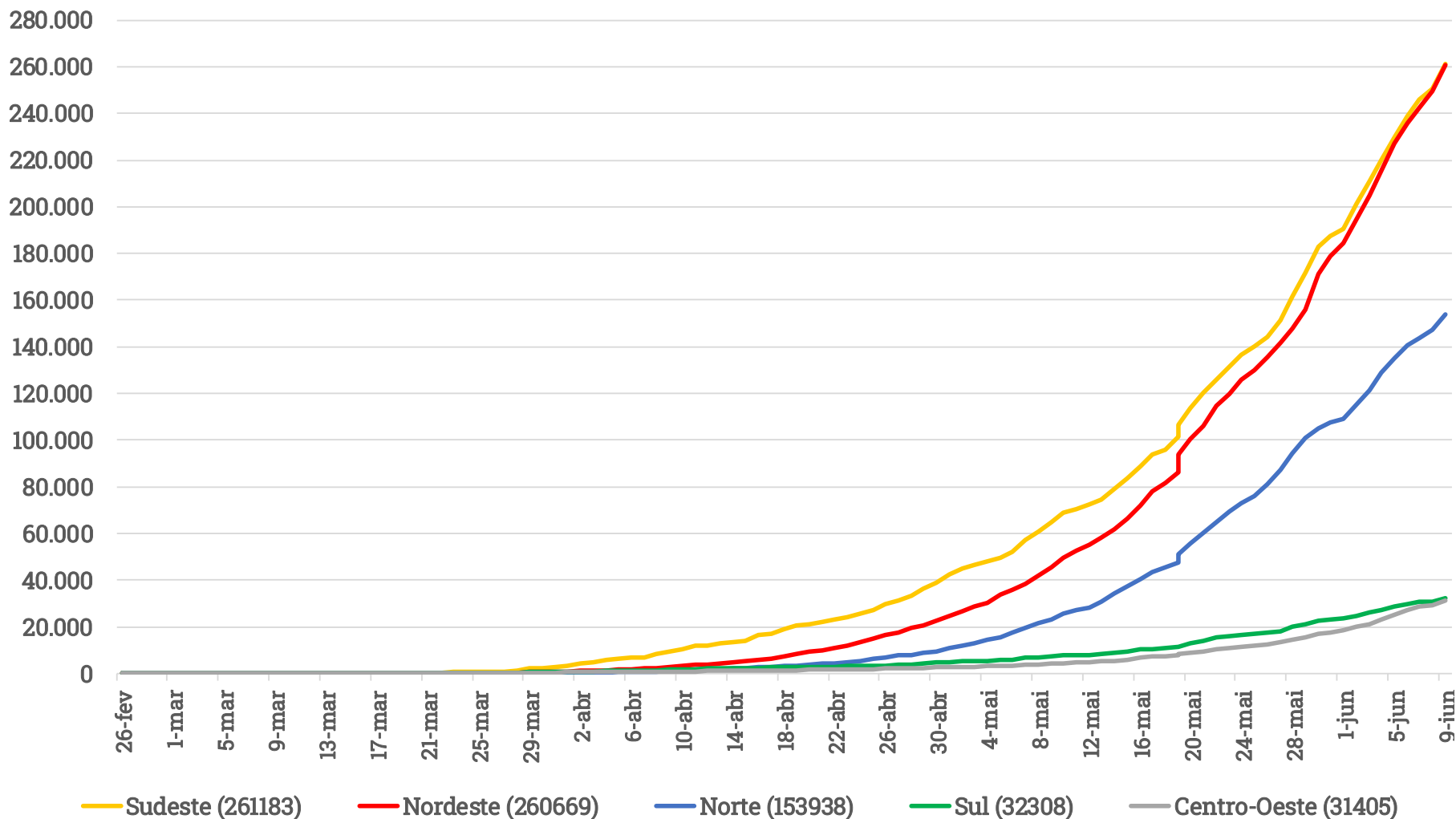
Evolução de Mortes por Coronavírus - Principais Estados (Ministério da Saúde)



Fonte: Ministério da Saúde. Elaboração: XP Investimentos.

Gráficos

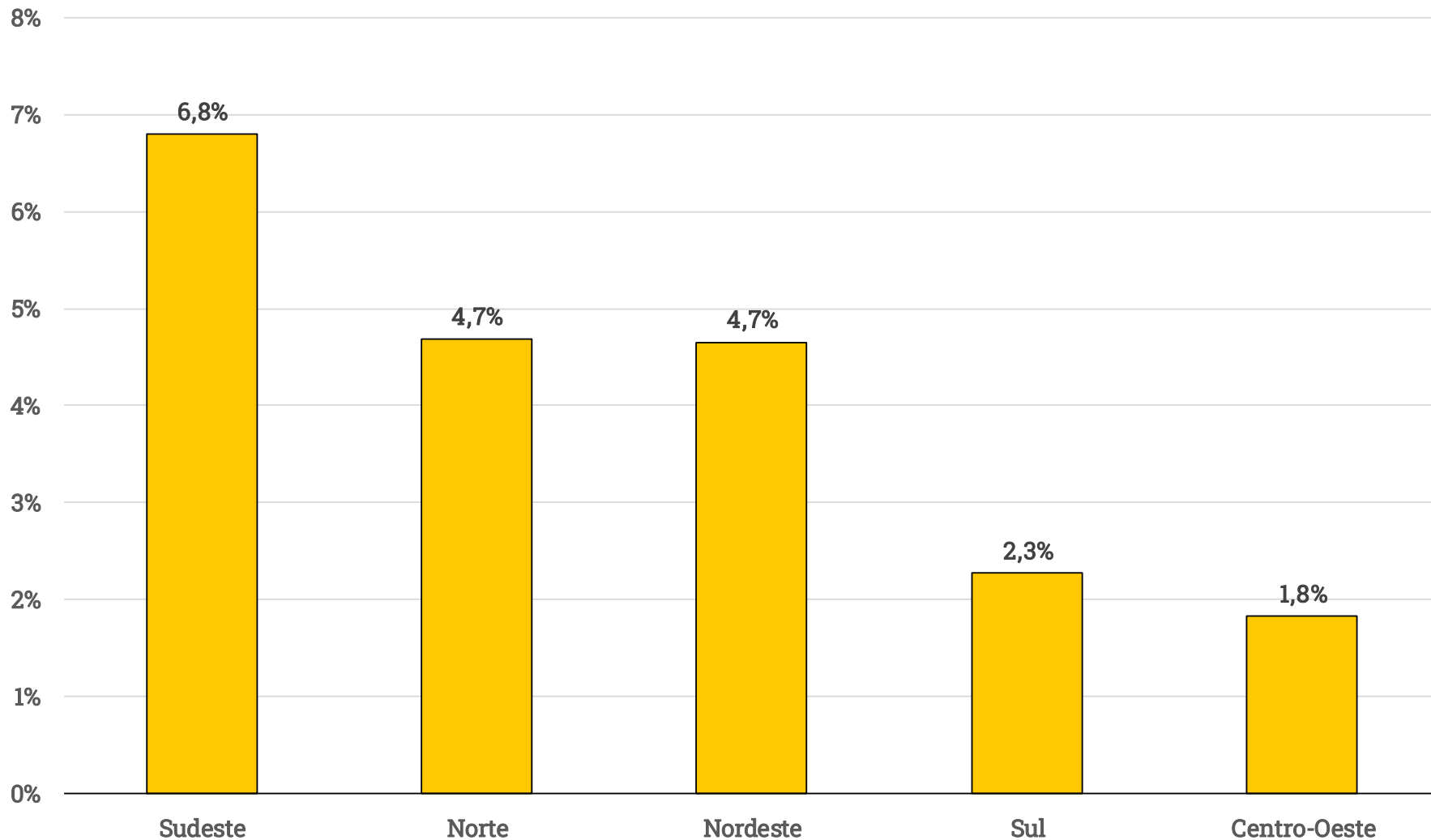
Evolução de Casos de Coronavírus - Regiões Brasileiras (Min. da Saúde)



Fonte: Ministério da Saúde. Elaboração: XP Investimentos.

Gráficos

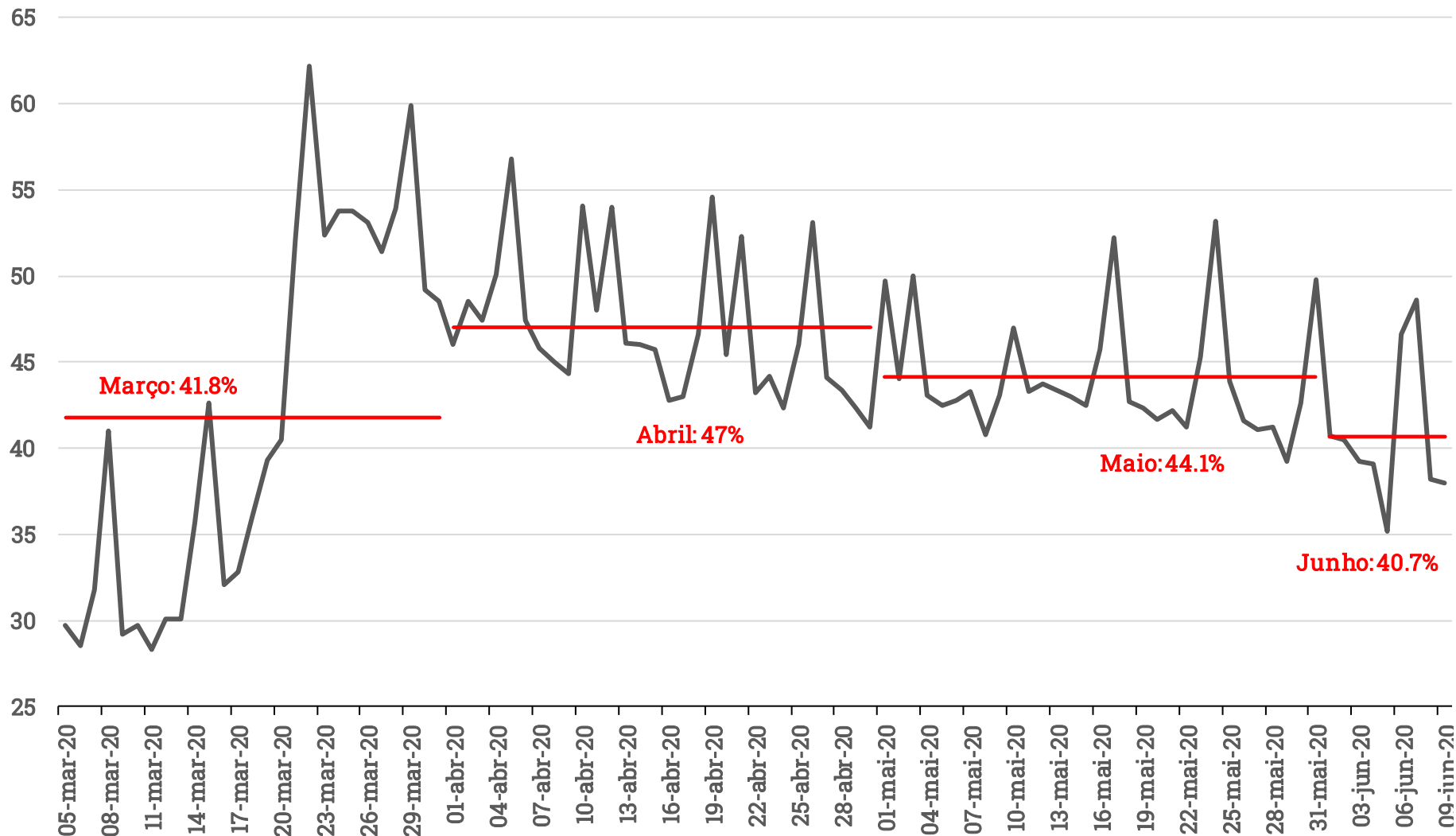
Taxa de Letalidade por Covid-19 - Regiões Brasileiras (Min. da Saúde)



Fonte: Ministério da Saúde. Elaboração: XP Investimentos.

Gráficos

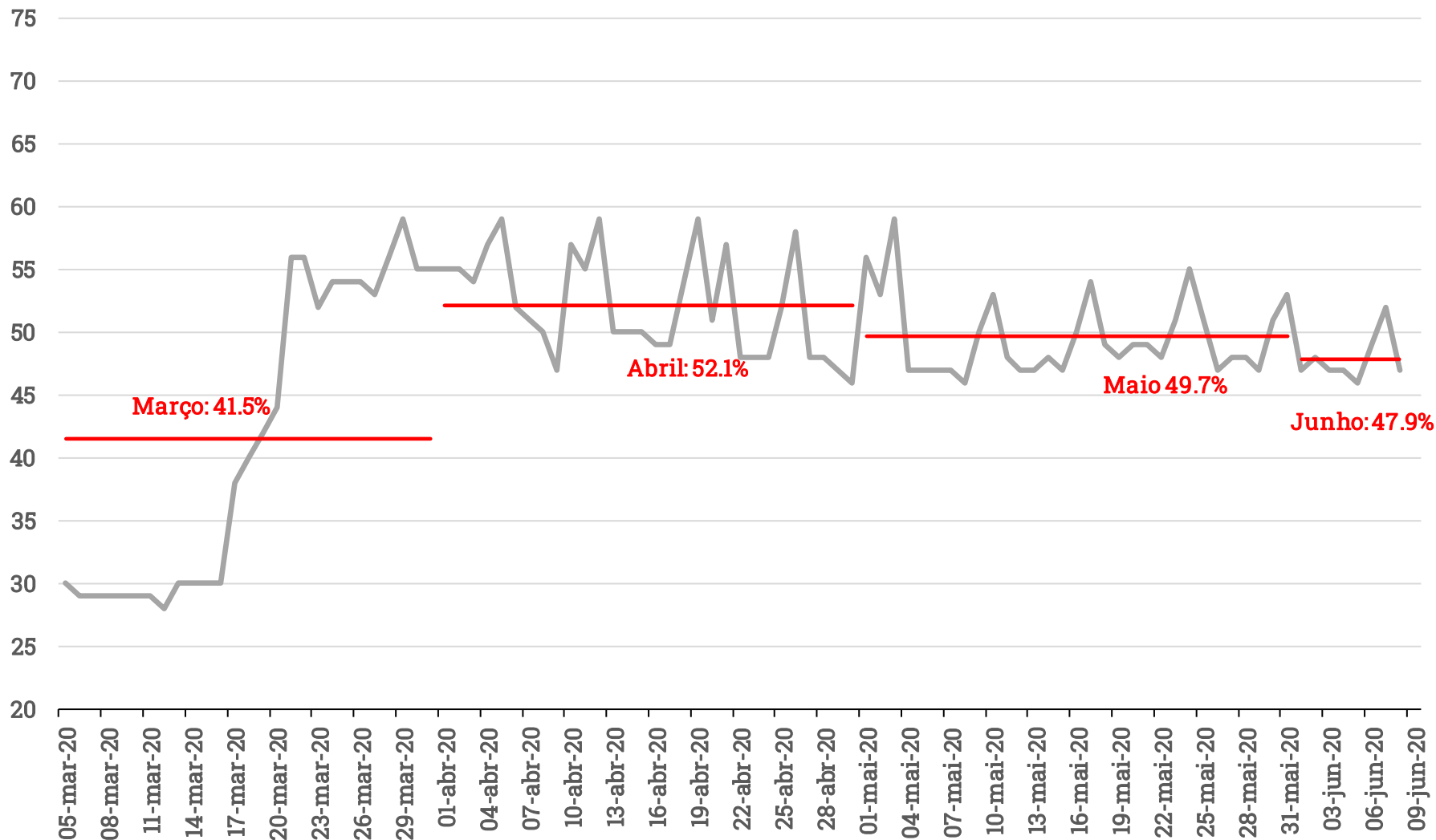
Isolamento Social no Brasil (%) - Inloco



Fonte: Inloco. Elaboração: XP Investimentos

Gráficos

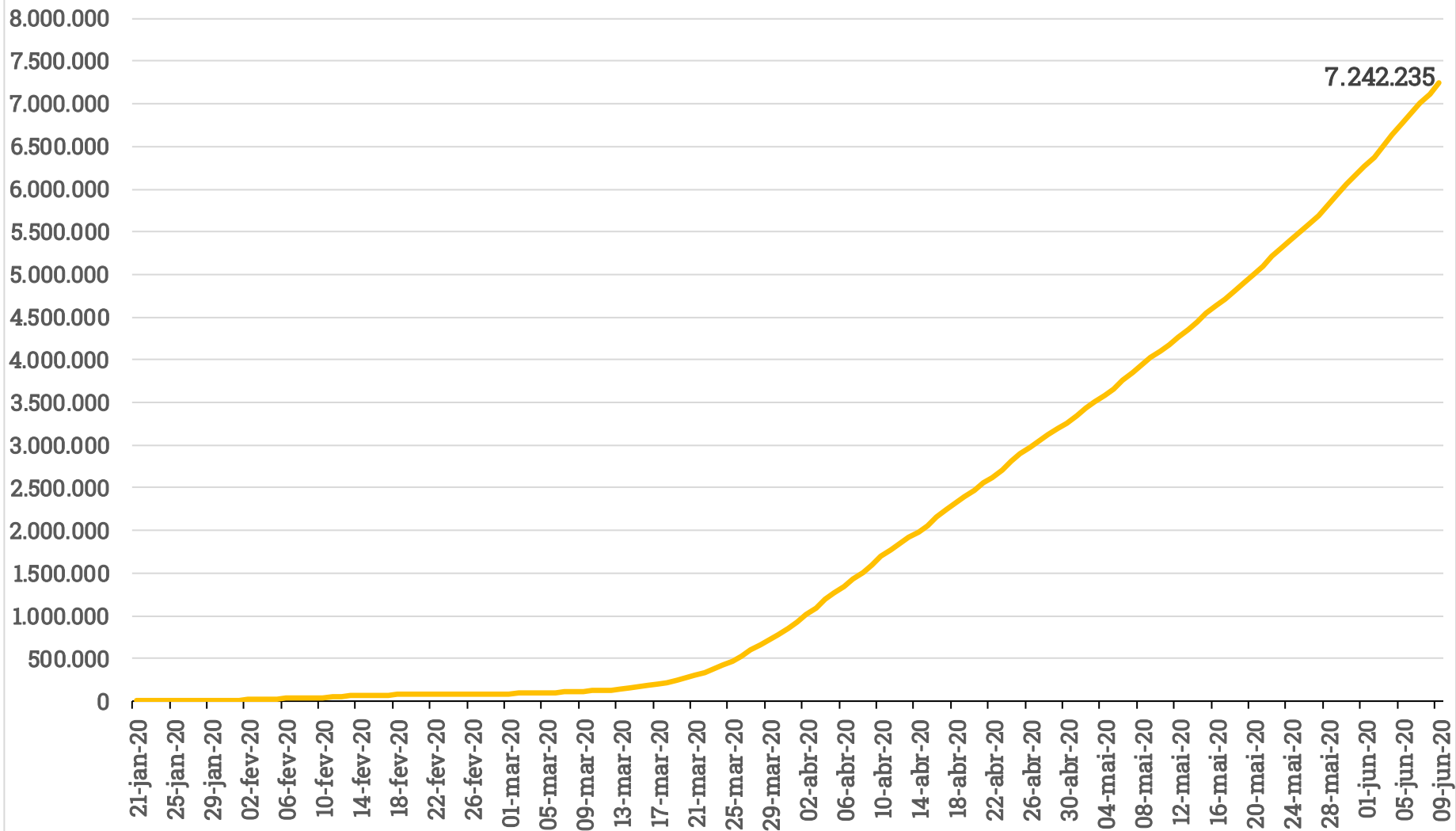
Estado de São Paulo: Isolamento Social (%)



Fonte: Governo de São Paulo. Elaboração: XP Investimentos

Gráficos

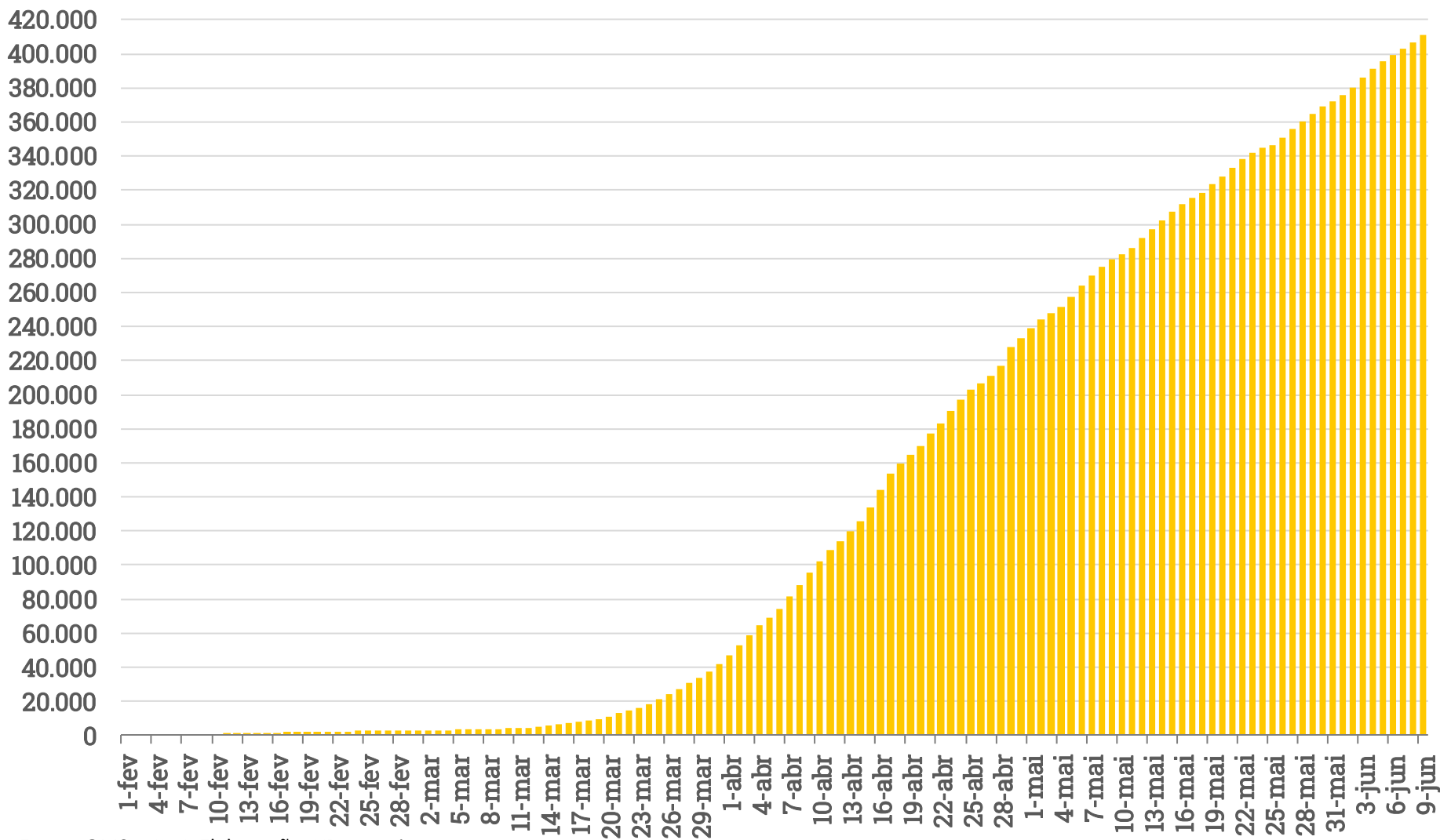
Evolução de casos confirmados de Coronavírus - Mundo (OMS/JHU)



Fonte: OMS e JHU. Elaboração: XP Investimentos.

Gráficos

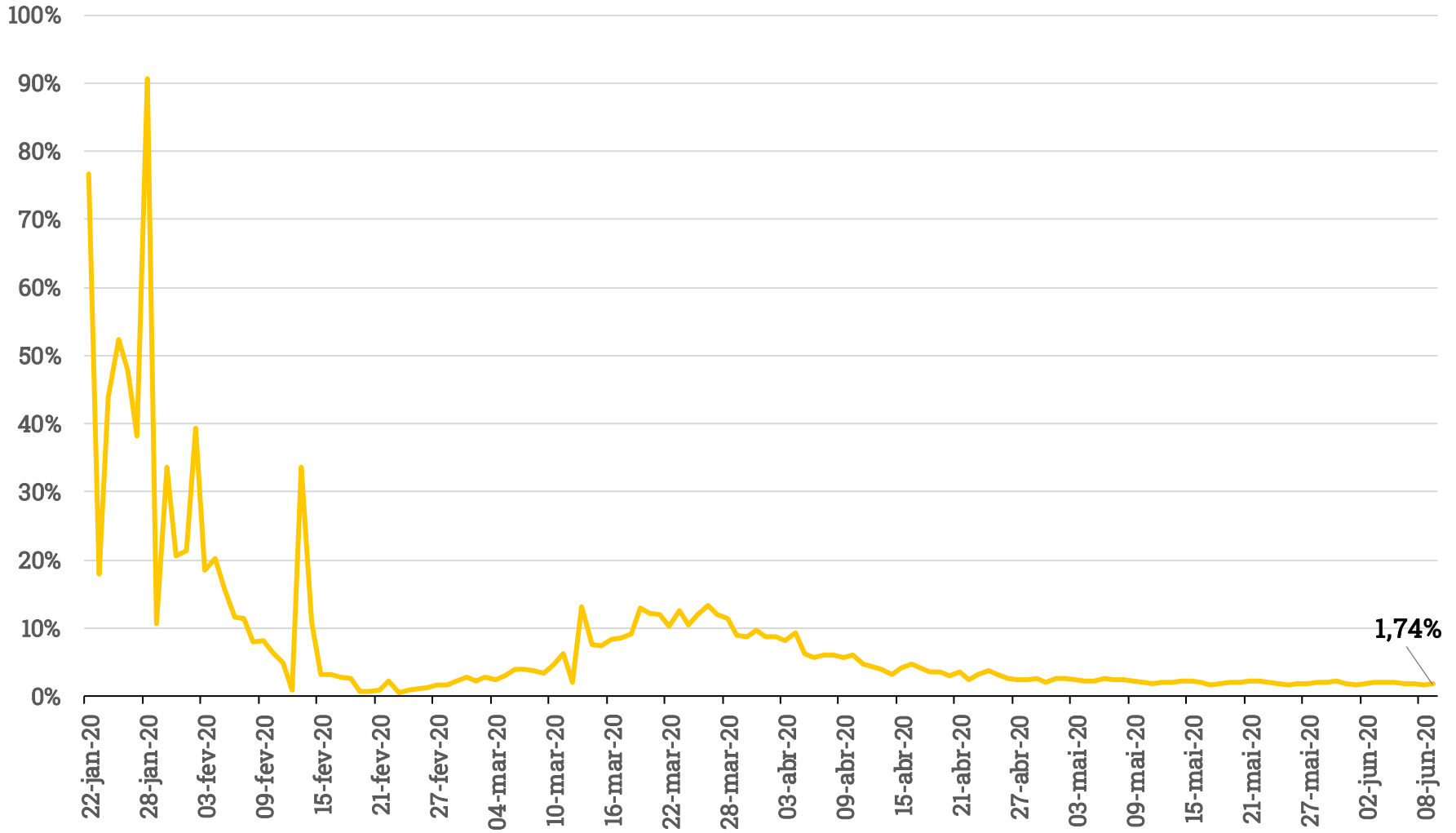
Evolução de Mortes Confirmadas por Coronavírus - Mundo (OMS/JHU)



Fonte: OMS e JHU. Elaboração: XP Investimentos

Gráficos

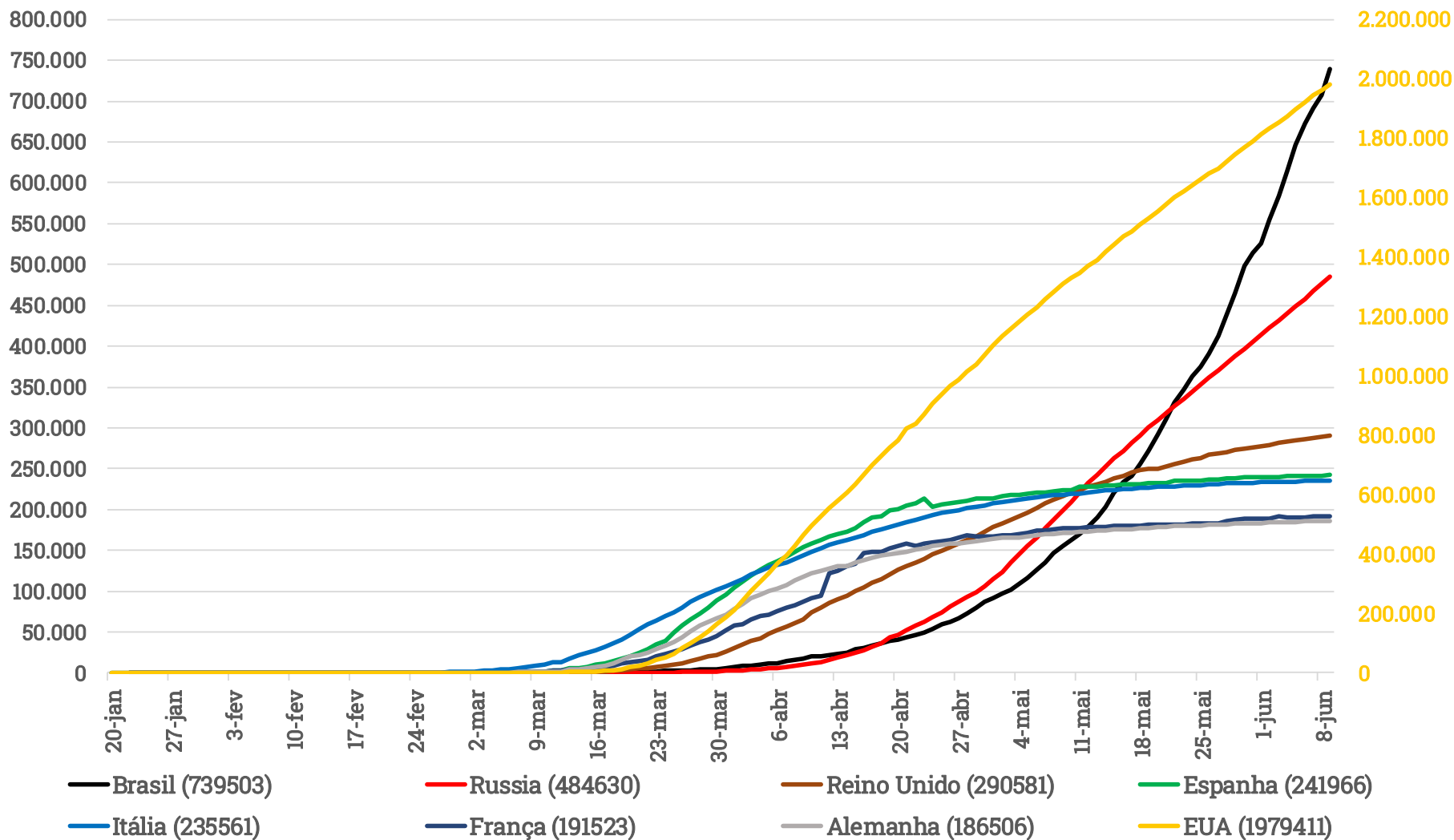
Crescimento diário de casos confirmados de Coronavírus (%) - Mundo (OMS/JHU)



Fonte: OMS e JHU. Elaboração: XP Investimentos.

Gráficos

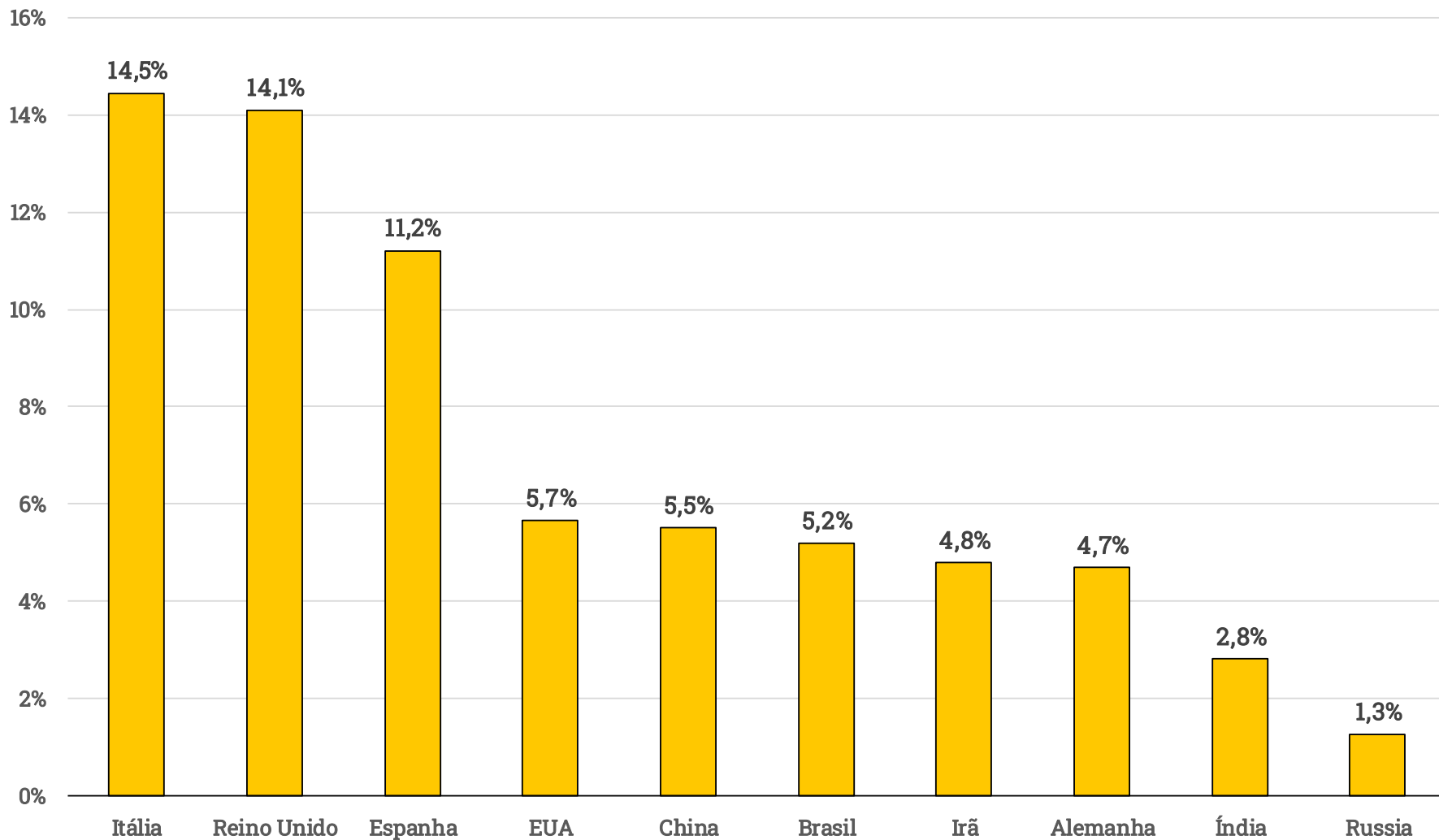
Evolução de Casos de Coronavírus - Principais Países (OMS/JHU)



Fonte: OMS e JHU. Elaboração: XP Investimentos.

Gráficos

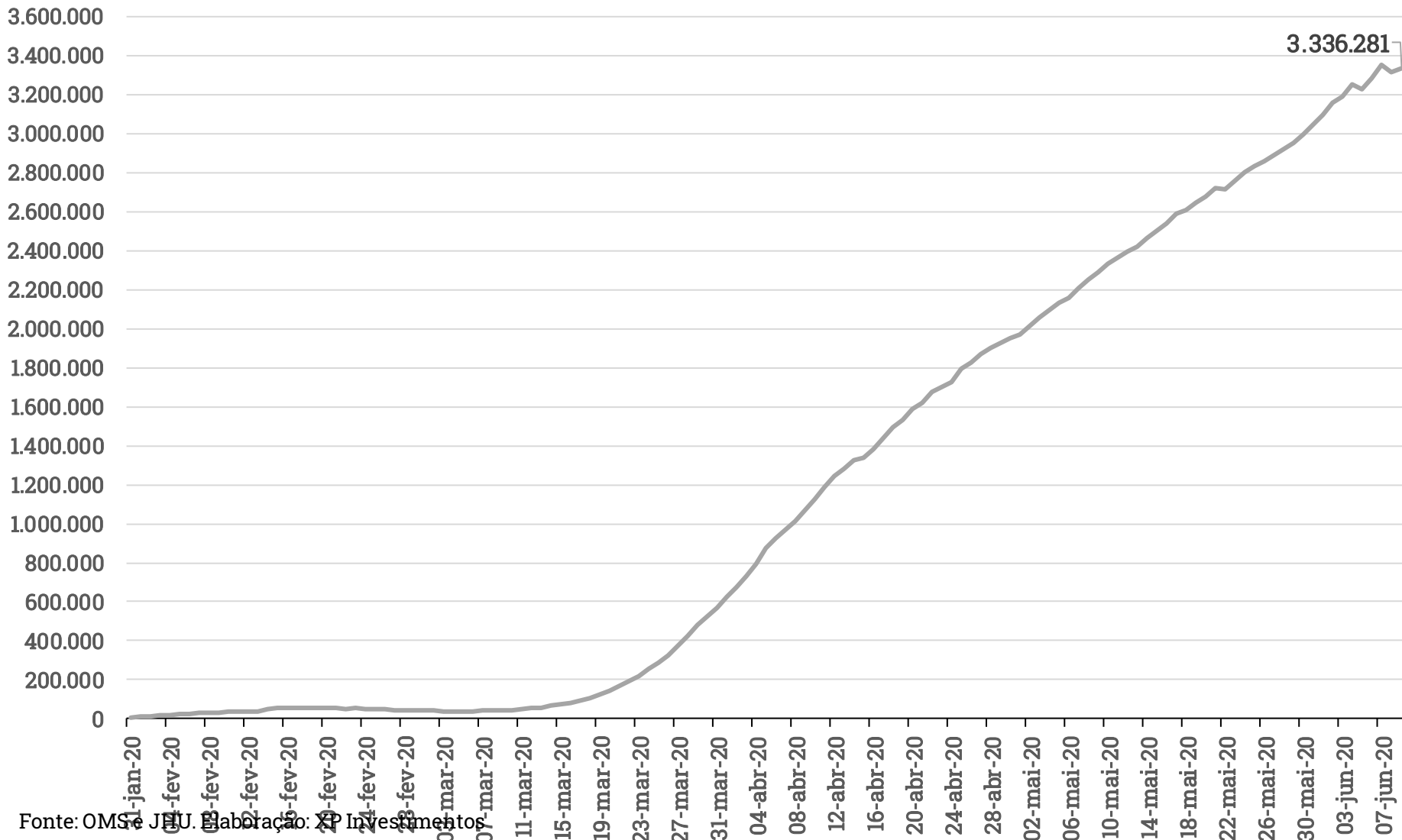
Taxa de Letalidade por Covid-19 - Principais Países (OMS/JHU)



Fonte: OMS e JHU. Elaboração: XP Investimentos.

Gráficos

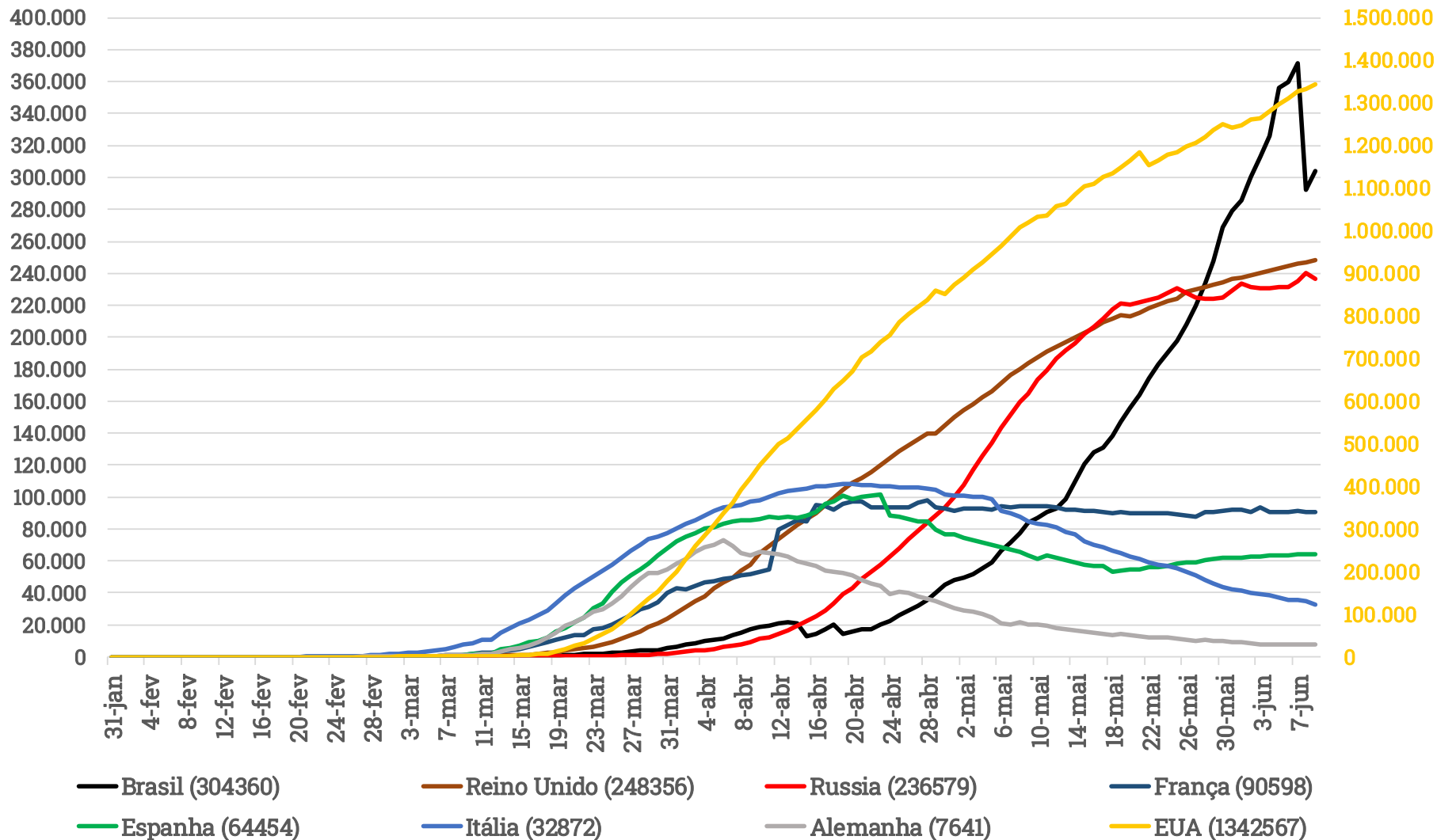
Casos Ativos (Confirmados - Mortes - Curados) - Mundo (OMS/JHU)



Fonte: OMS e JHU. Elaboração: XP Investimentos

Gráficos

Casos Ativos (Confirmados - Mortes - Curados) - Principais Países (OMS/JHU)



Fonte: OMS e JHU. Elaboração: XP Investimentos

XP POLÍTICA

Richard Back
Head de Macro Sales e
Análise Política

Debora Santos
Analista Política

Paulo Gama
Analista Político

Sol Azcune
Analista Política



@orichardback



@opaulogama

Victor Scalet
Analista Político

Erich Decat
Analista Político

Tomas Arias
Analista Político

Alexandre Maluf
Estagiário



XP Frequência Política

Disclaimer

- 1) Este relatório foi preparado pela XP Investimentos CCTVM S.A. (“XP Investimentos”) e não deve ser considerado um relatório de análise para os fins do artigo 1º da Instrução CVM nº 483, de 6 de julho de 2010.
- 2) Este relatório tem como objetivo único fornecer informações macroeconômicas e análises políticas, e não constitui e nem deve ser interpretado como sendo uma oferta de compra/venda ou como uma solicitação de uma oferta de compra/venda de qualquer instrumento financeiro, ou de participação em uma determinada estratégia de negócios em qualquer jurisdição. As informações contidas neste relatório foram consideradas razoáveis na data em que ele foi divulgado e foram obtidas de fontes públicas consideradas confiáveis. A XP Investimentos não dá nenhuma segurança ou garantia, seja de forma expressa ou implícita, sobre a integridade, confiabilidade ou exatidão dessas informações. Este relatório também não tem a intenção de ser uma relação completa ou resumida dos mercados ou desdobramentos nele abordados. As opiniões, estimativas e projeções expressas neste relatório refletem a opinião atual do responsável pelo conteúdo deste relatório na data de sua divulgação e estão, portanto, sujeitas a alterações sem aviso prévio. A XP Investimentos não tem obrigação de atualizar, modificar ou alterar este relatório e de informar o leitor.
- 3) O responsável pela elaboração deste relatório certifica que as opiniões expressas nele refletem, de forma precisa, única e exclusiva, suas visões e opiniões pessoais, e foram produzidas de forma independente e autônoma, inclusive em relação a XP Investimentos.
- 4) Este relatório é destinado à circulação exclusiva para a rede de relacionamento da XP Investimentos, incluindo agentes autônomos da XP e clientes da XP, podendo também ser divulgado no site da XP. Fica proibida a sua reprodução ou redistribuição para qualquer pessoa, no todo ou em parte, qualquer que seja o propósito, sem o prévio consentimento expresso da XP Investimentos.
- 5) A XP Investimentos não se responsabiliza por decisões de investimentos que venham a ser tomadas com base nas informações divulgadas e se exime de qualquer responsabilidade por quaisquer prejuízos, diretos ou indiretos, que venham a decorrer da utilização deste material ou seu conteúdo.
- 6) A Ouvidoria da XP Investimentos tem a missão de servir de canal de contato sempre que os clientes que não se sentirem satisfeitos com as soluções dadas pela empresa aos seus problemas. O contato pode ser realizado por meio do telefone: 0800 722 3710.
- 7) Para maiores informações sobre produtos, tabelas de custos operacionais e política de cobrança, favor acessar o nosso site: www.xpi.com.br.