



Coronavírus: Situação Diária

5 de Junho de 2020

Pelo terceiro dia seguido, o Brasil quebra seus próprios recordes negativos. O Ministério da Saúde anunciou na noite passada mais 1.473 óbitos por coronavírus, maior número já registrado. No total, o país conta com 34.021 mortes e 614.941 casos. O próprio ministério destacou a dificuldade de mensurar o real impacto do coronavírus nacionalmente, escancarando a falta de dados sobre a evolução da pandemia no país. Conforme mostramos aqui em edições anteriores, o estudo mais completo, realizado pela Universidade de Pelotas, prevê uma realidade sete vezes pior do que a notificada. (<https://bit.ly/2z9dS6O> e <https://bit.ly/3gRAZDQ>)

O Senado aprovou ontem a obrigatoriedade do uso de máscaras em espaços públicos, válida para todo o território nacional. Alguns estabelecimentos serão obrigados a fornecer máscaras aos seus funcionários e clientes, bem como álcool em gel. A proposta prevê multa aos descumpridores, estipulada pelos governos locais e vigorará até o final da pandemia. Para a medida entrar em vigor, porém, ainda terá de passar pela Câmara e por sanção presidencial. (<https://bit.ly/2AClvTI>)

O governo discute a extensão do auxílio emergencial por mais três meses. A ideia do ministro Paulo Guedes e sua equipe é reduzir o valor da parcela dos atuais R\$600 para R\$300. Por outro lado, o presidente da Câmara Rodrigo Maia e partidos da oposição já se posicionaram a favor da manutenção do valor da parcela. Cabe ressaltar que ainda não temos projetos sobre o tema em tramitação. (<https://bit.ly/2Ub9kEg> e <https://bit.ly/373mg42>)

Concessionárias, imobiliárias e escritórios terão permissão para a reabertura a partir de hoje na capital paulista. O Rio de Janeiro anunciou medidas de relaxamento da quarentena e liberou mais de 14 mil camelôs pela cidade. No Pará, a prefeitura de Belém também anunciou medidas para permitir salões de beleza e shoppings a operarem. Os três estados, São Paulo, Rio de Janeiro e Pará, foram os que mais apresentaram óbitos nas últimas 24 horas. (<https://bit.ly/2Bu28MQ>, <https://glo.bo/2XB6H02> e <https://glo.bo/3eS8t31>)

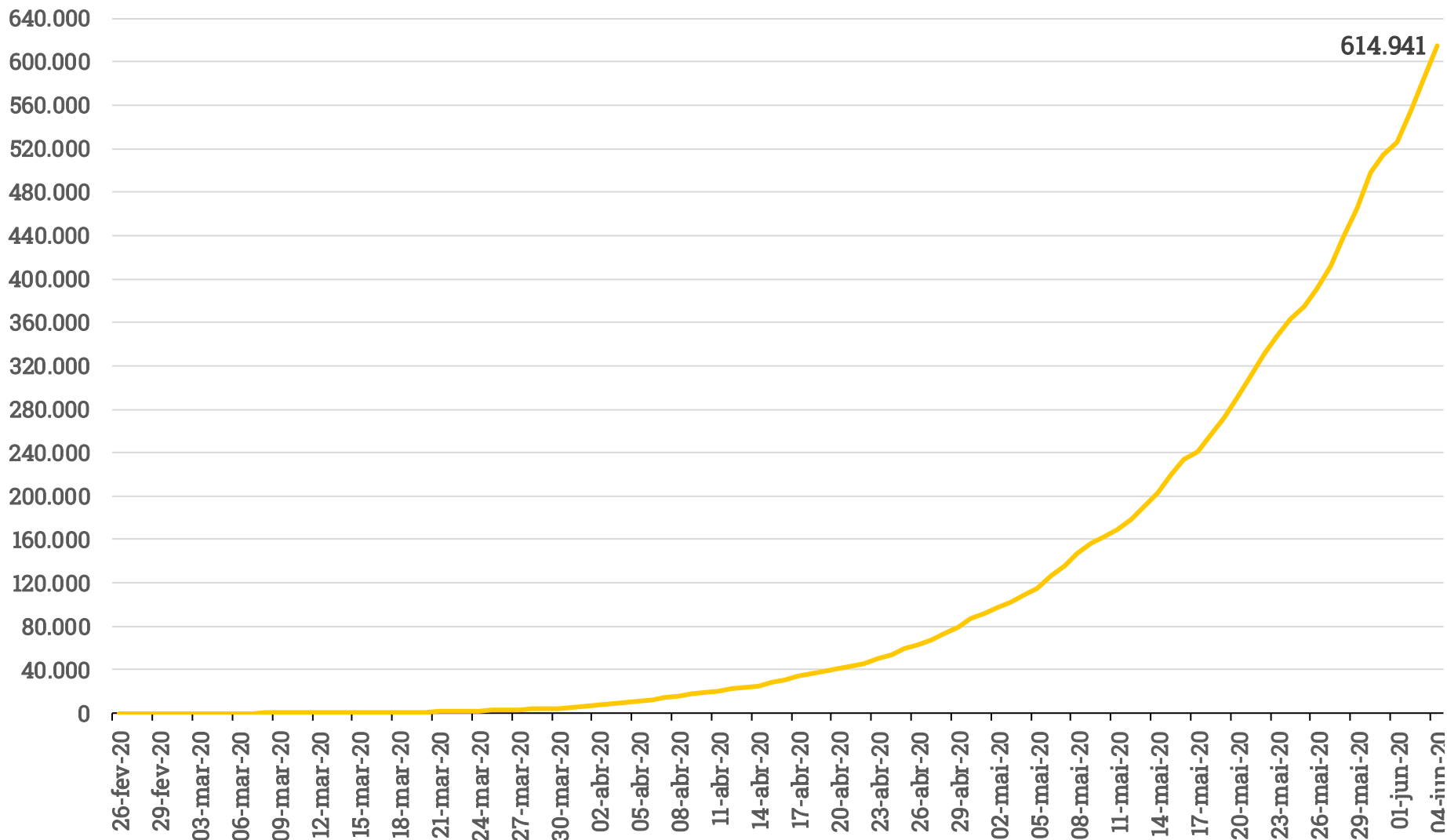
De acordo com os dados da Johns Hopkins University, temos no mundo 6.632.985 casos confirmados e 391.136 mortes pelo novo coronavírus. A desaceleração no número de mortes não seguiu o ritmo esperado no Estados Unidos – foram 1.036 somente ontem.

Coronavírus: Evolução Semanal (Mundo)				
Data	Nº de Casos	Mortes	Nº de Casos (Var s/s)	Mortes (Var s/s)
30/04/2020	3.256.846	233.388	20%	22%
07/05/2020	3.845.718	269.567	18%	16%
14/05/2020	4.442.163	302.418	16%	12%
21/05/2020	5.102.424	332.924	15%	10%
28/05/2020	5.808.946	360.308	14%	8%
04/06/2020	6.632.985	391.136	14%	9%

Coronavírus: Evolução Semanal (Brasil)				
Data	Nº de Casos	Mortes	Nº de Casos (Var s/s)	Mortes (Var s/s)
30/04/2020	87.187	6.006	74%	80%
07/05/2020	135.773	9.190	56%	53%
14/05/2020	203.165	13.999	50%	52%
21/05/2020	310.087	20.047	53%	43%
28/05/2020	438.238	26.754	41%	33%
04/06/2020	614.941	34.021	40%	27%

Gráficos

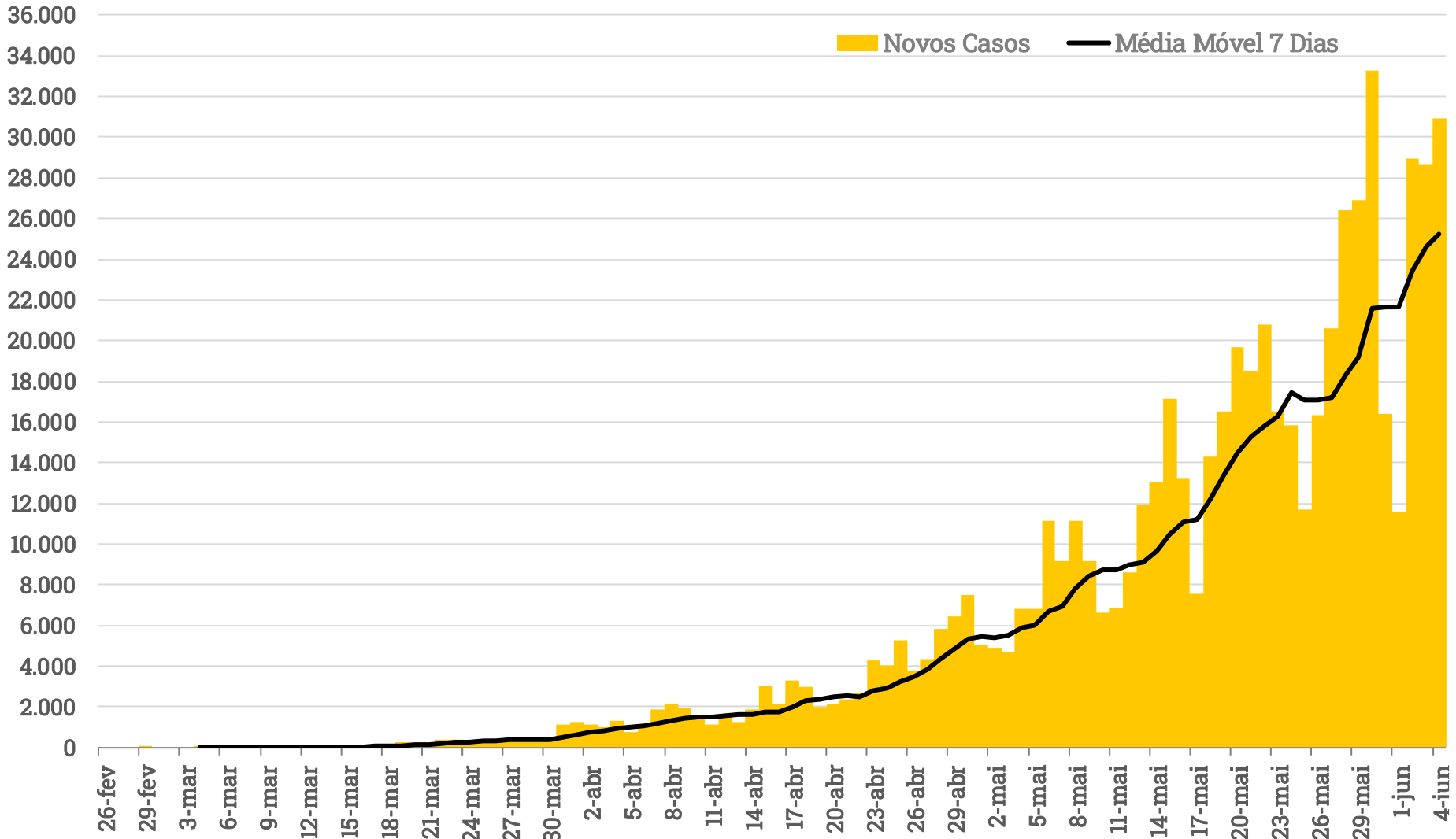
Evolução de Casos Confirmados de Coronavírus - Brasil (Ministério da Saúde/JHU)



Fonte: Ministério da Saúde/JHU. Elaboração: XP Investimentos.

Gráficos

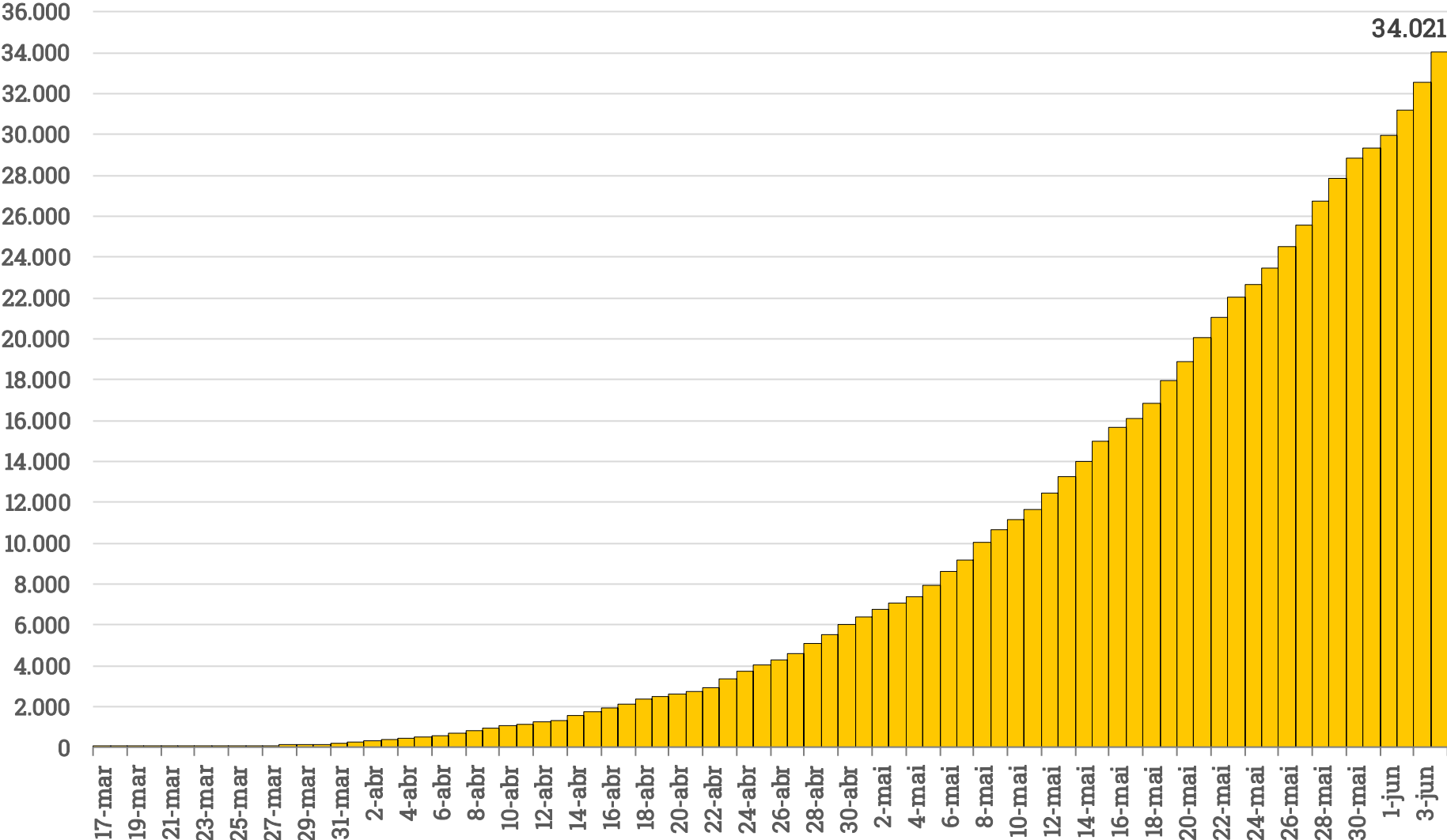
Novos Casos por Dia de Coronavírus - Brasil (Ministério da Saúde/JHU)



Fonte: Ministério da Saúde. Elaboração: XP Investimentos.

Gráficos

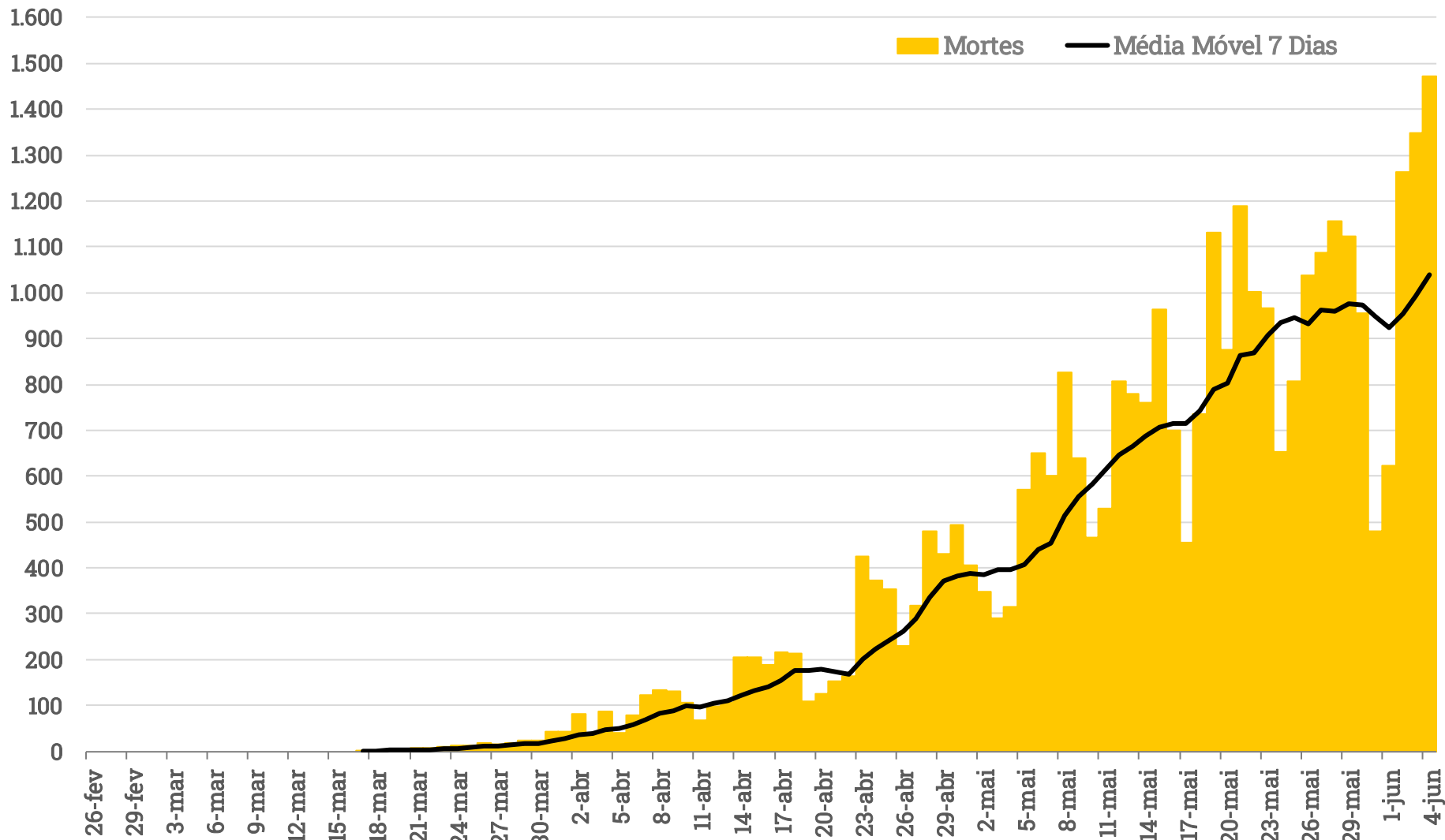
Evolução de Mortes Confirmadas por Coronavírus - Brasil (Ministério da Saúde/JHU)



Fonte: Ministério da Saúde. Elaboração: XP Investimentos.

Gráficos

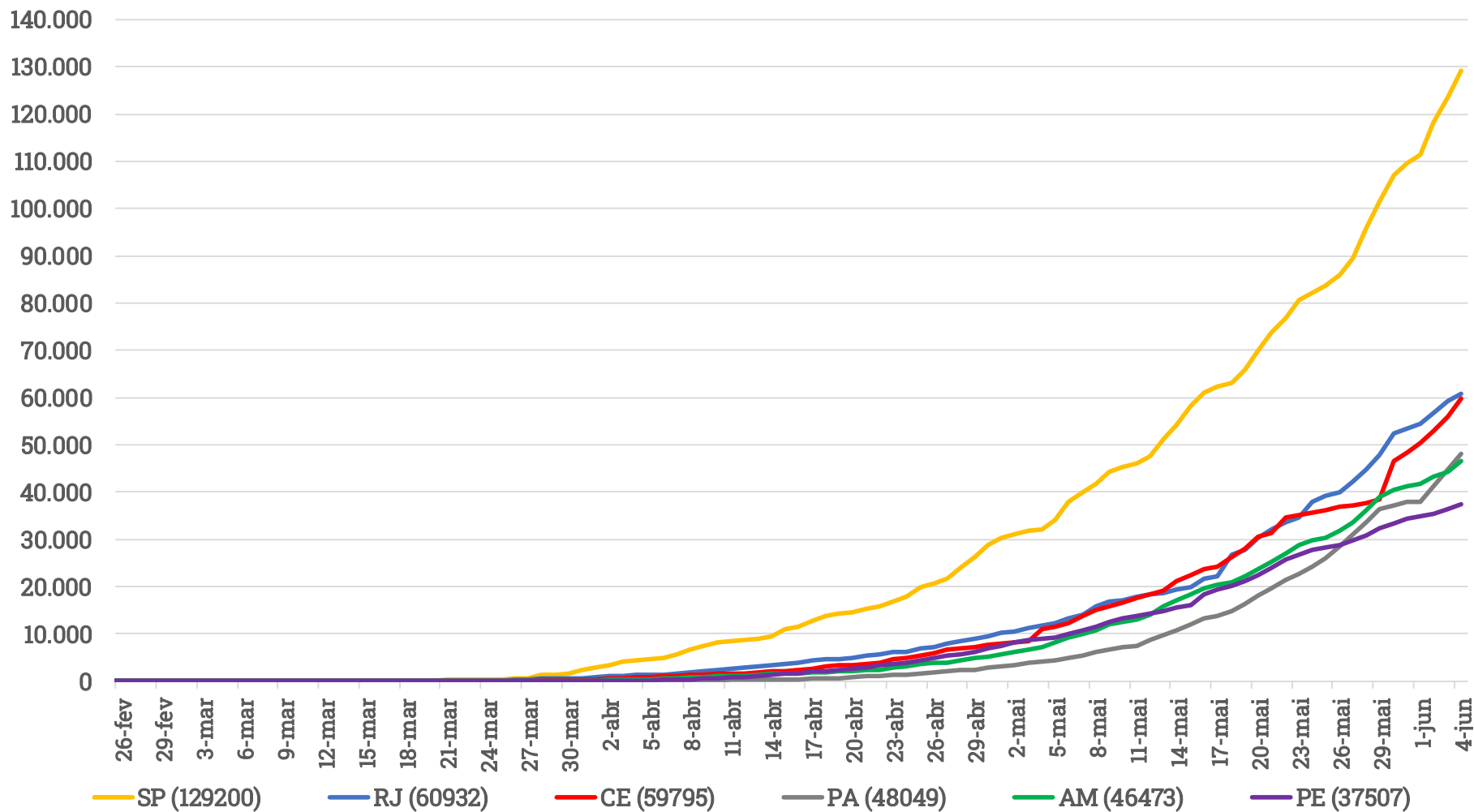
Mortes Diárias por Coronavírus - Brasil (Ministério da Saúde/JHU)



Fonte: Ministério da Saúde. Elaboração: XP Investimentos.

Gráficos

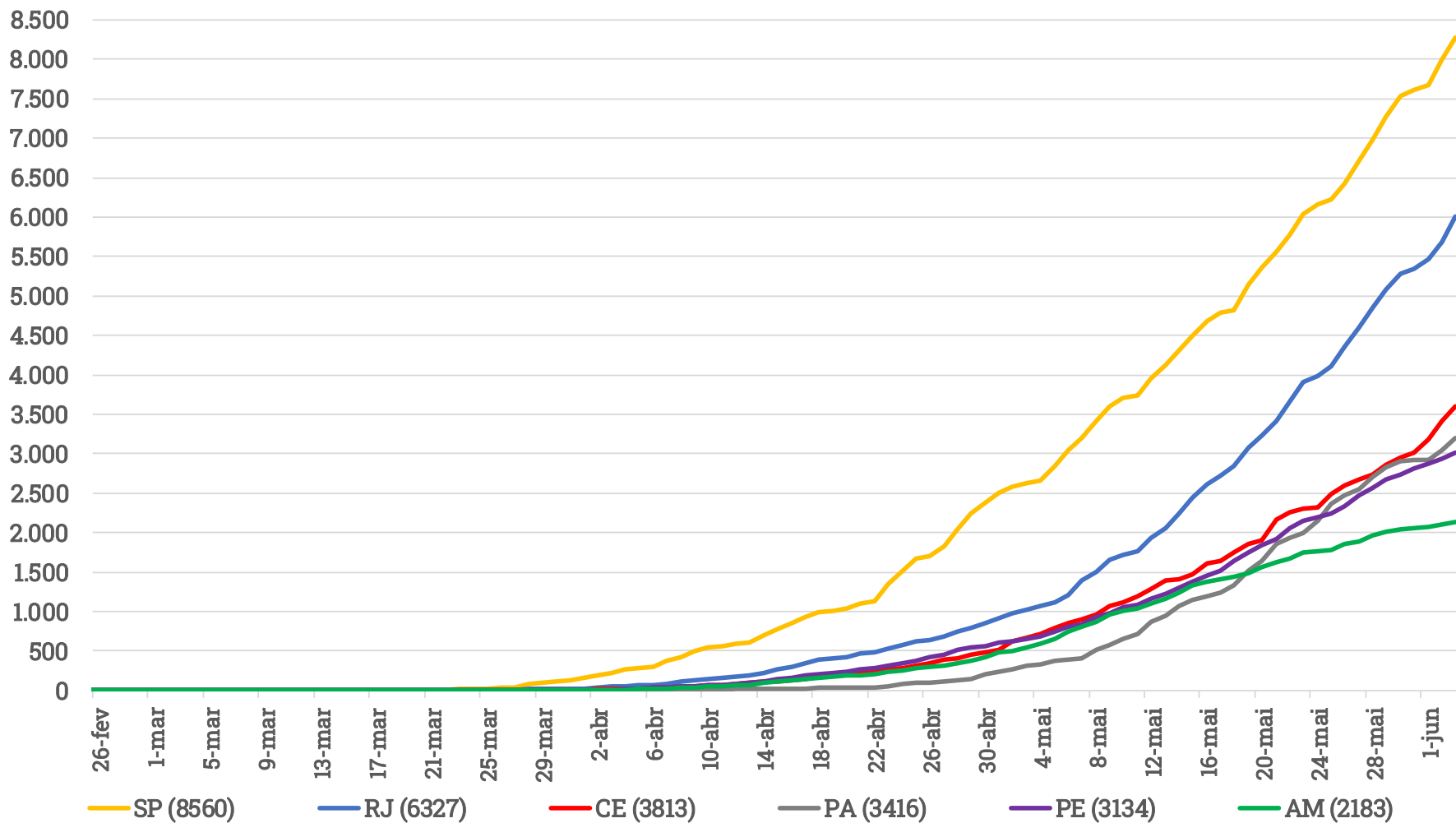
Evolução de Casos de Coronavírus - Principais Estados (Ministério da Saúde)



Fonte: Ministério da Saúde. Elaboração: XP Investimentos.

Gráficos

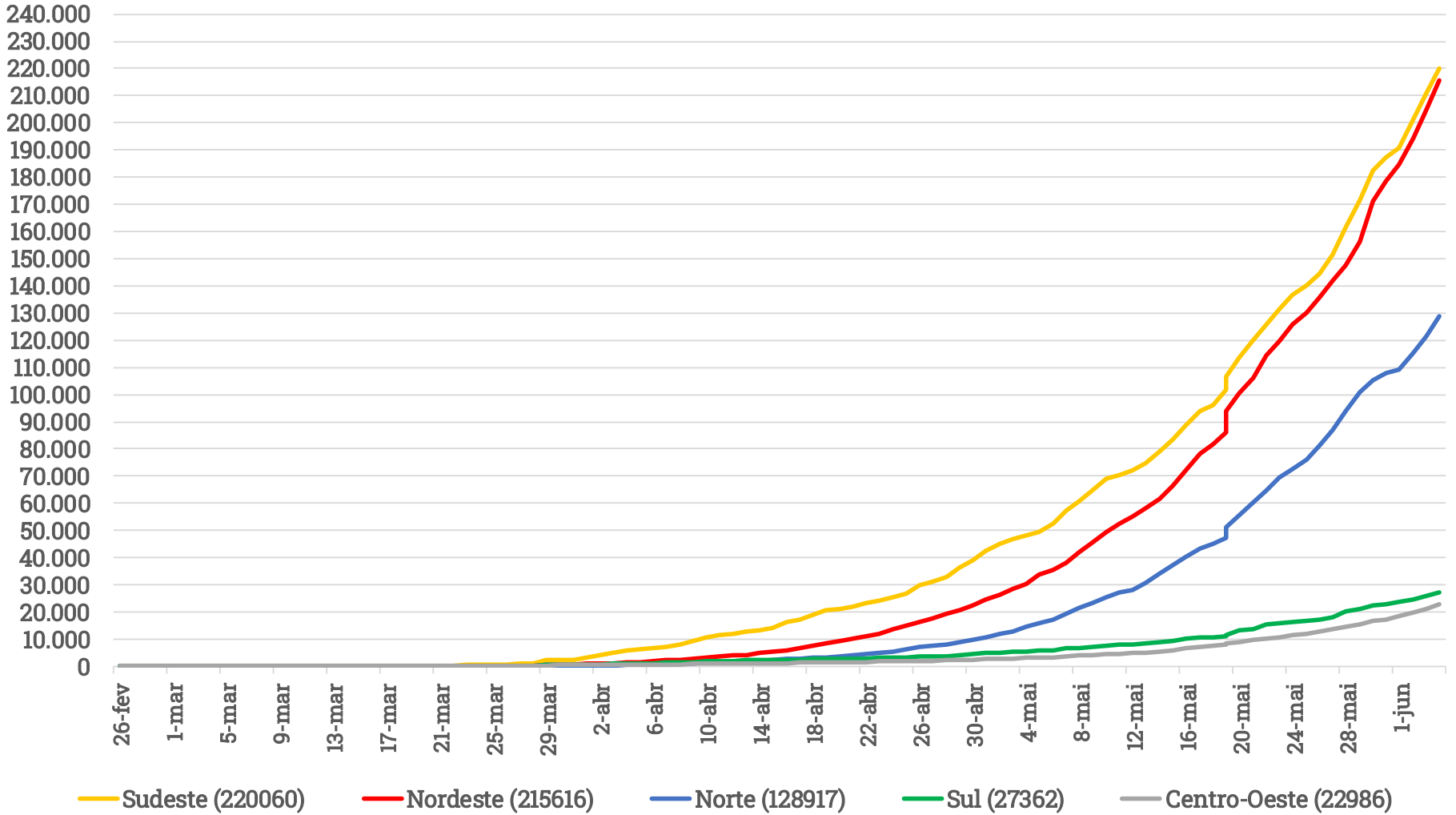
Evolução de Mortes por Coronavírus - Principais Estados (Ministério da Saúde)



Fonte: Ministério da Saúde. Elaboração: XP Investimentos.

Gráficos

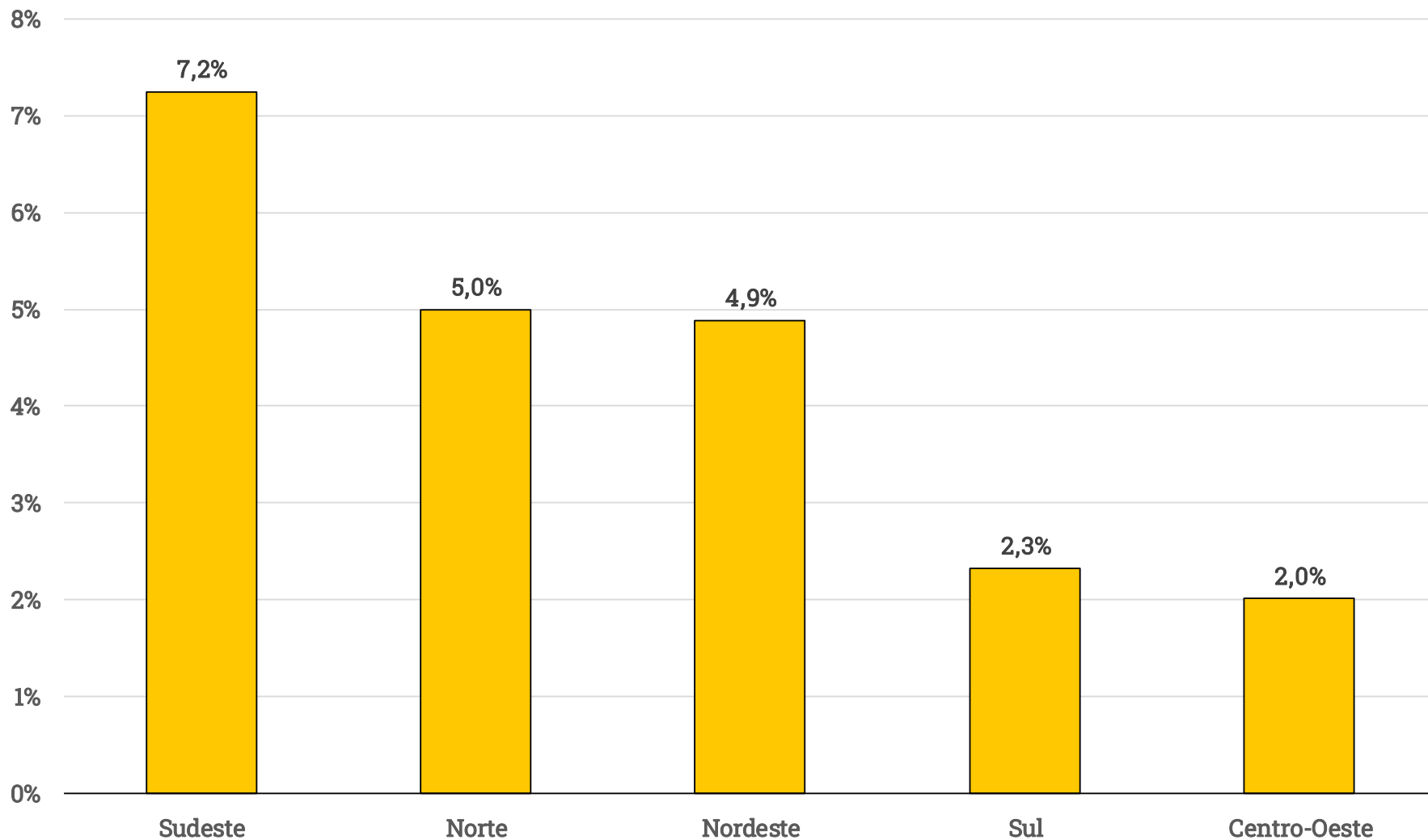
Evolução de Casos de Coronavírus - Regiões Brasileiras (Min. da Saúde)



Fonte: Ministério da Saúde. Elaboração: XP Investimentos.

Gráficos

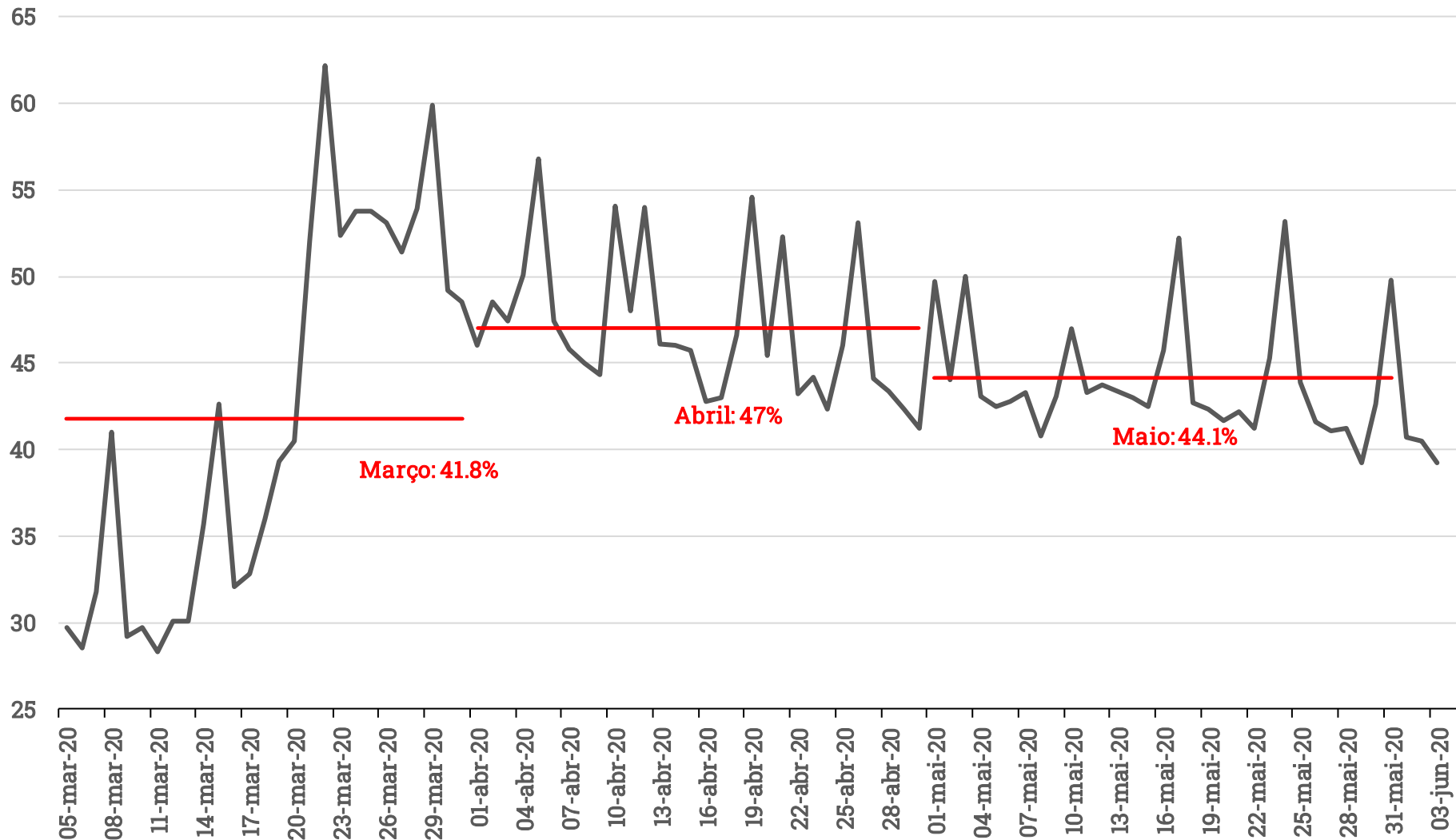
Taxa de Letalidade por Covid-19 - Regiões Brasileiras (Min. da Saúde)



Fonte: Ministério da Saúde. Elaboração: XP Investimentos.

Gráficos

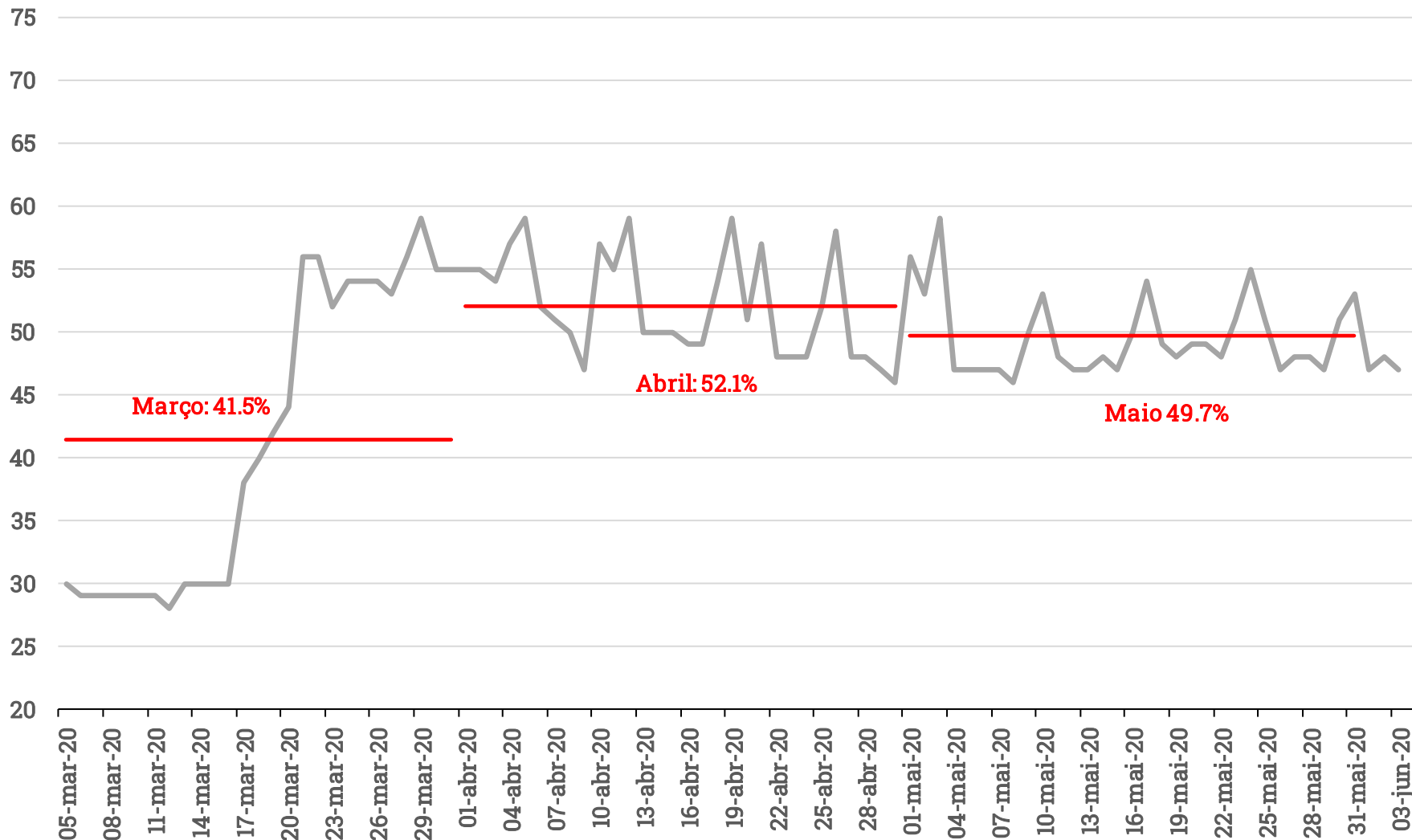
Isolamento Social no Brasil (%) - Inloco



Fonte: Inloco. Elaboração: XP Investimentos

Gráficos

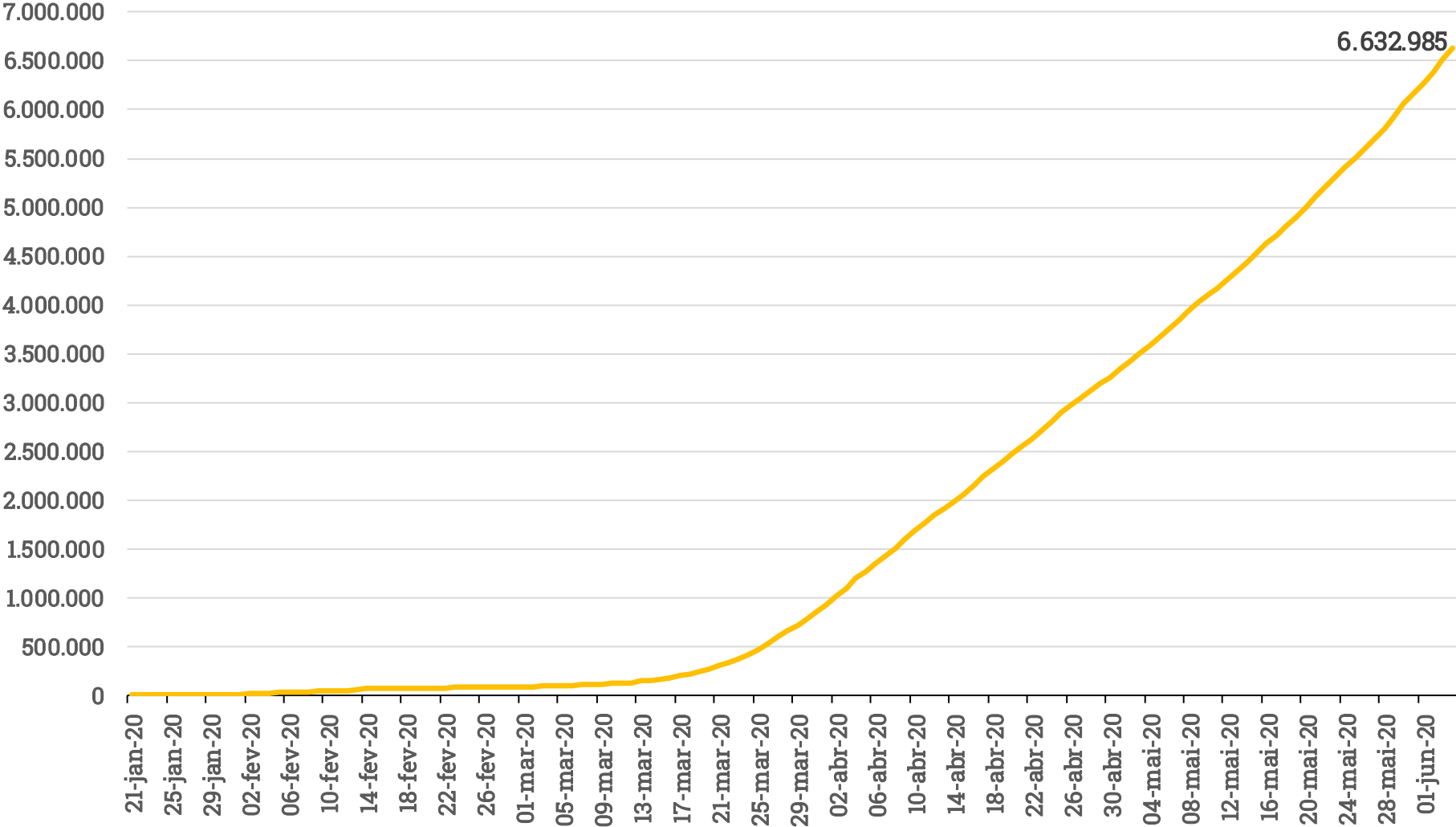
Estado de São Paulo: Isolamento Social (%)



Fonte: Governo de São Paulo. Elaboração: XP Investimentos

Gráficos

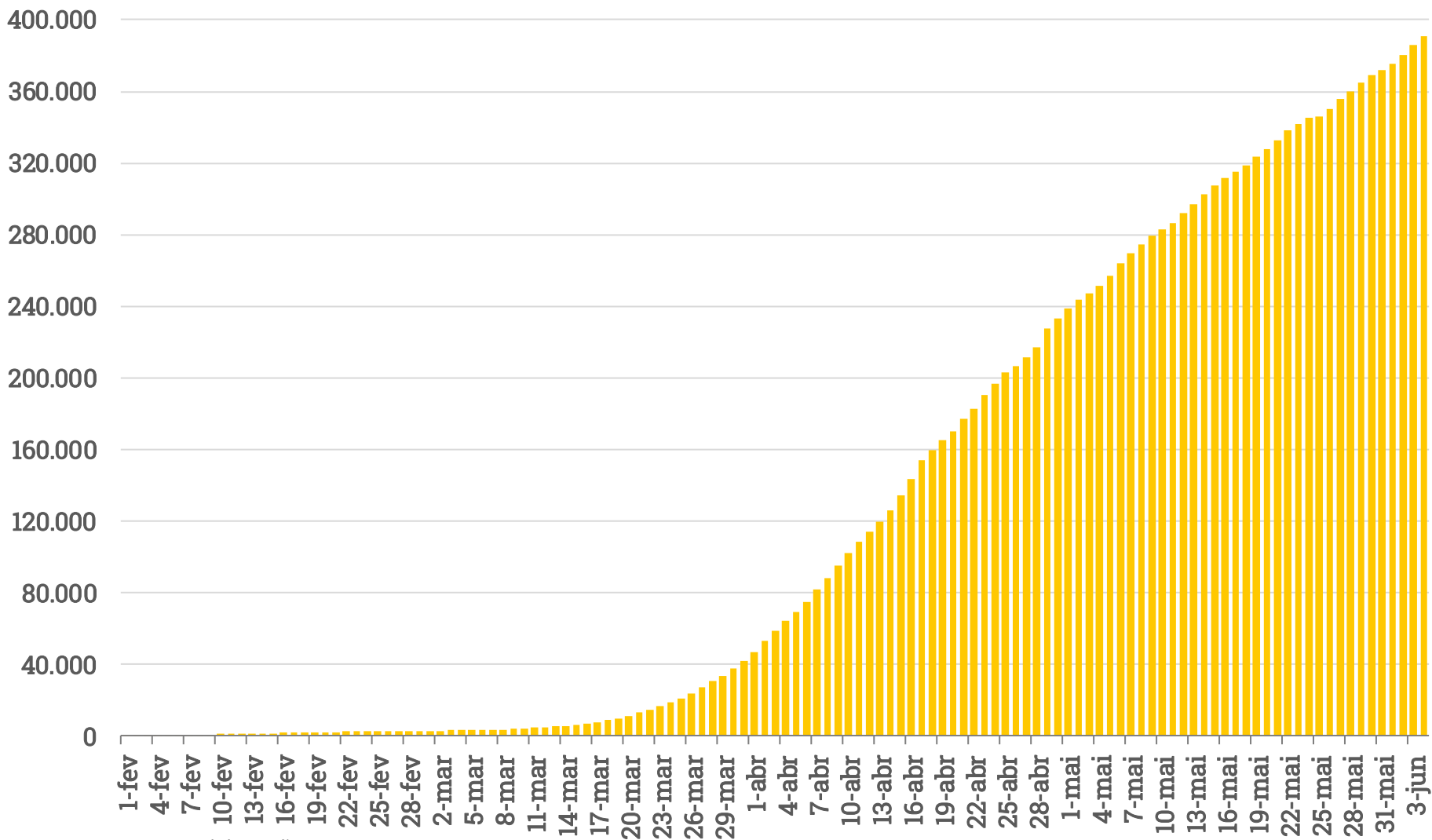
Evolução de casos confirmados de Coronavírus - Mundo (OMS/JHU)



Fonte: OMS e JHU. Elaboração: XP Investimentos.

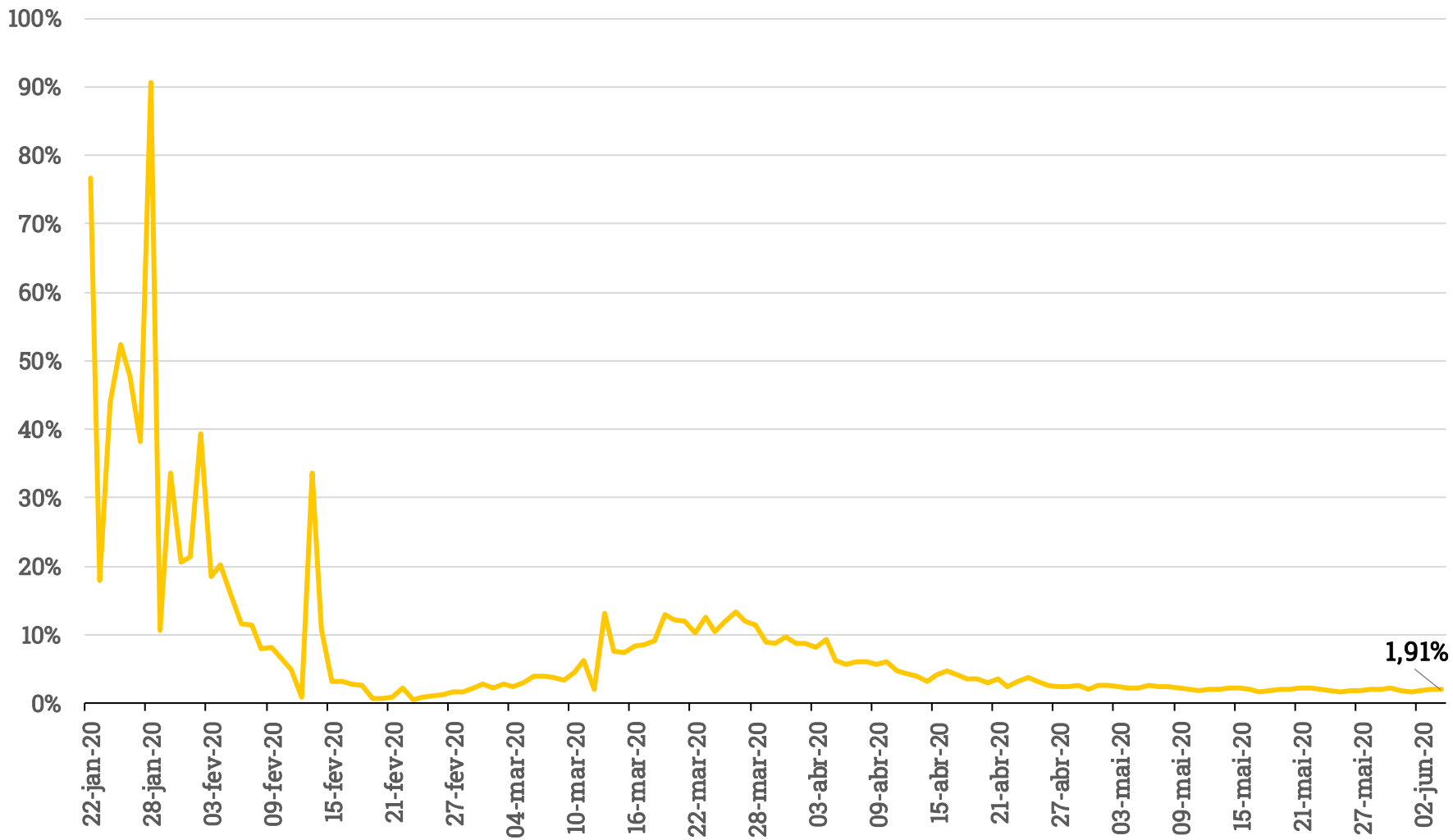
Gráficos

Evolução de Mortes Confirmadas por Coronavírus - Mundo (OMS/JHU)



Fonte: OMS e JHU. Elaboração: XP Investimentos

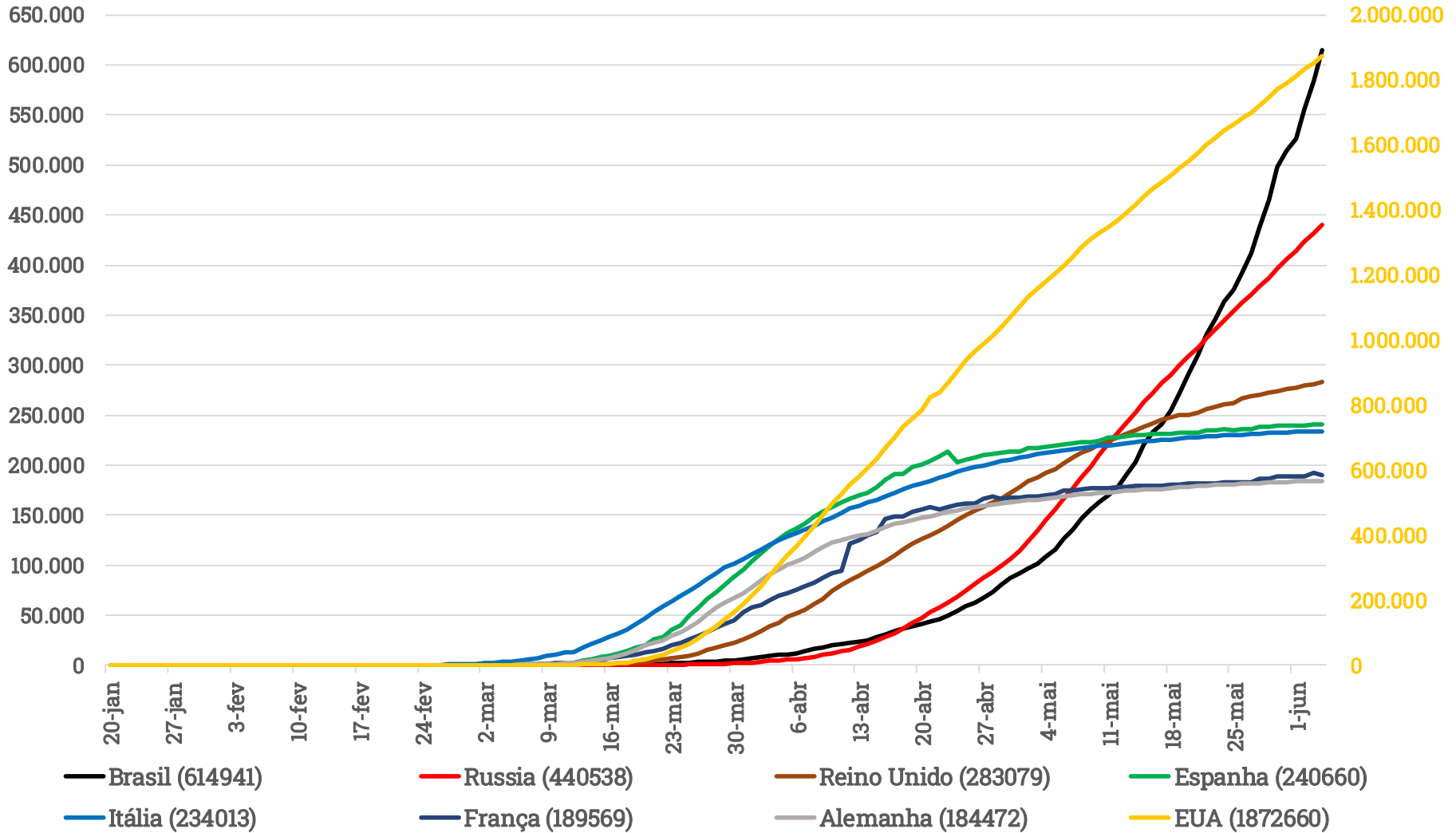
Crescimento diário de casos confirmados de Coronavírus (%) - Mundo (OMS/JHU)



Fonte: OMS e JHU. Elaboração: XP Investimentos.

Gráficos

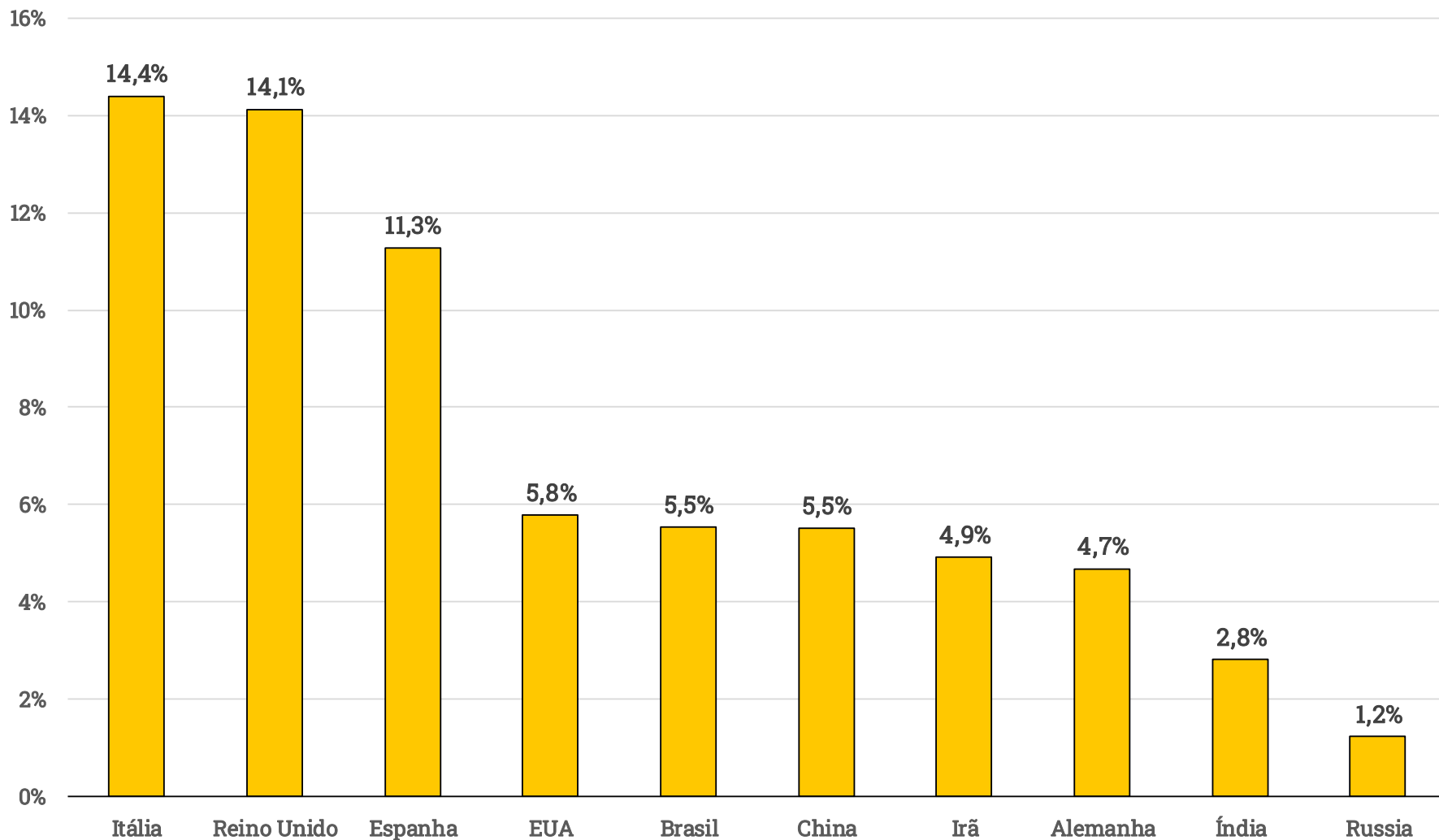
Evolução de Casos de Coronavírus - Principais Países (OMS/JHU)



Fonte: OMS e JHU. Elaboração: XP Investimentos.

Gráficos

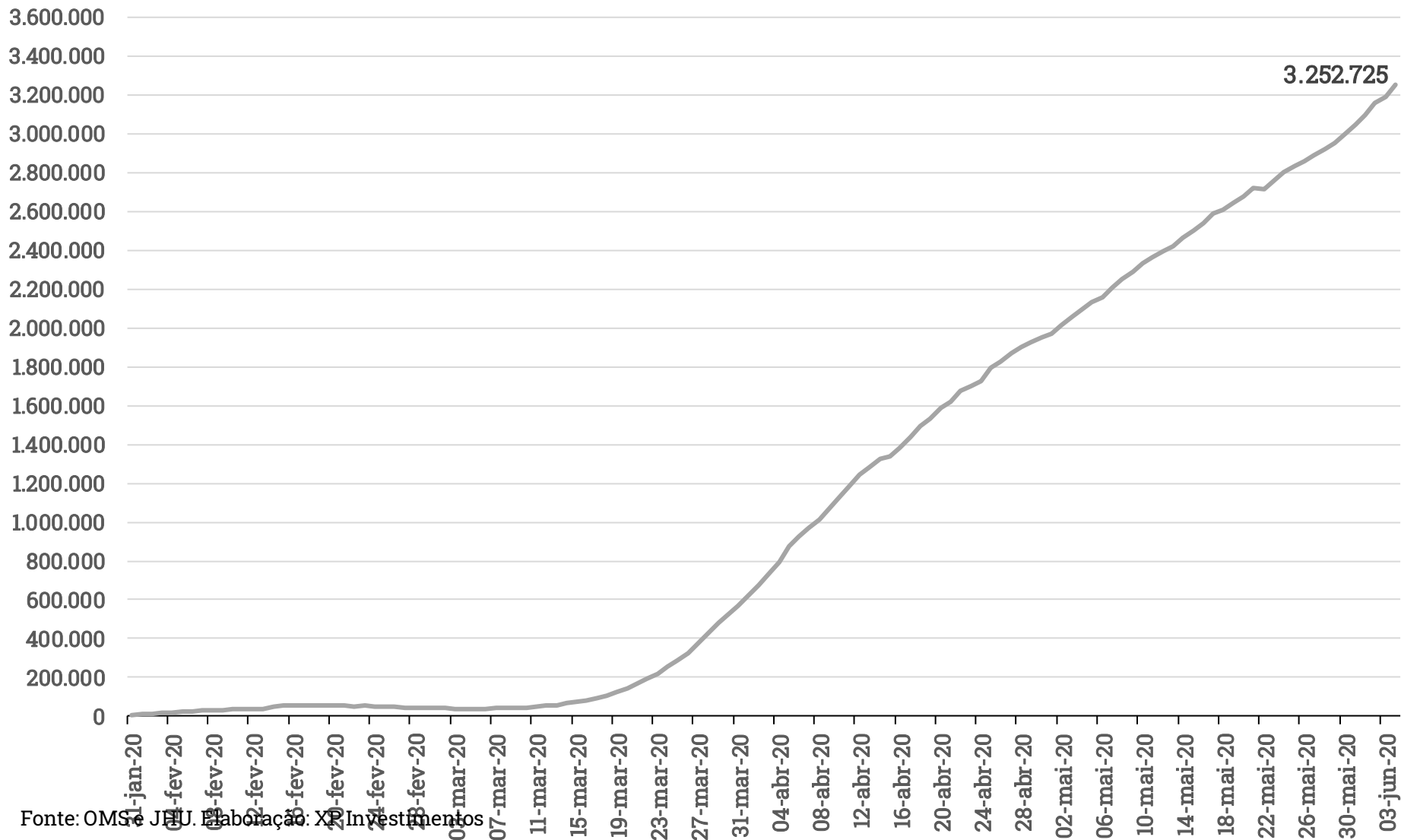
Taxa de Letalidade por Covid-19 - Principais Países (OMS/JHU)



Fonte: OMS e JHU. Elaboração: XP Investimentos.

Gráficos

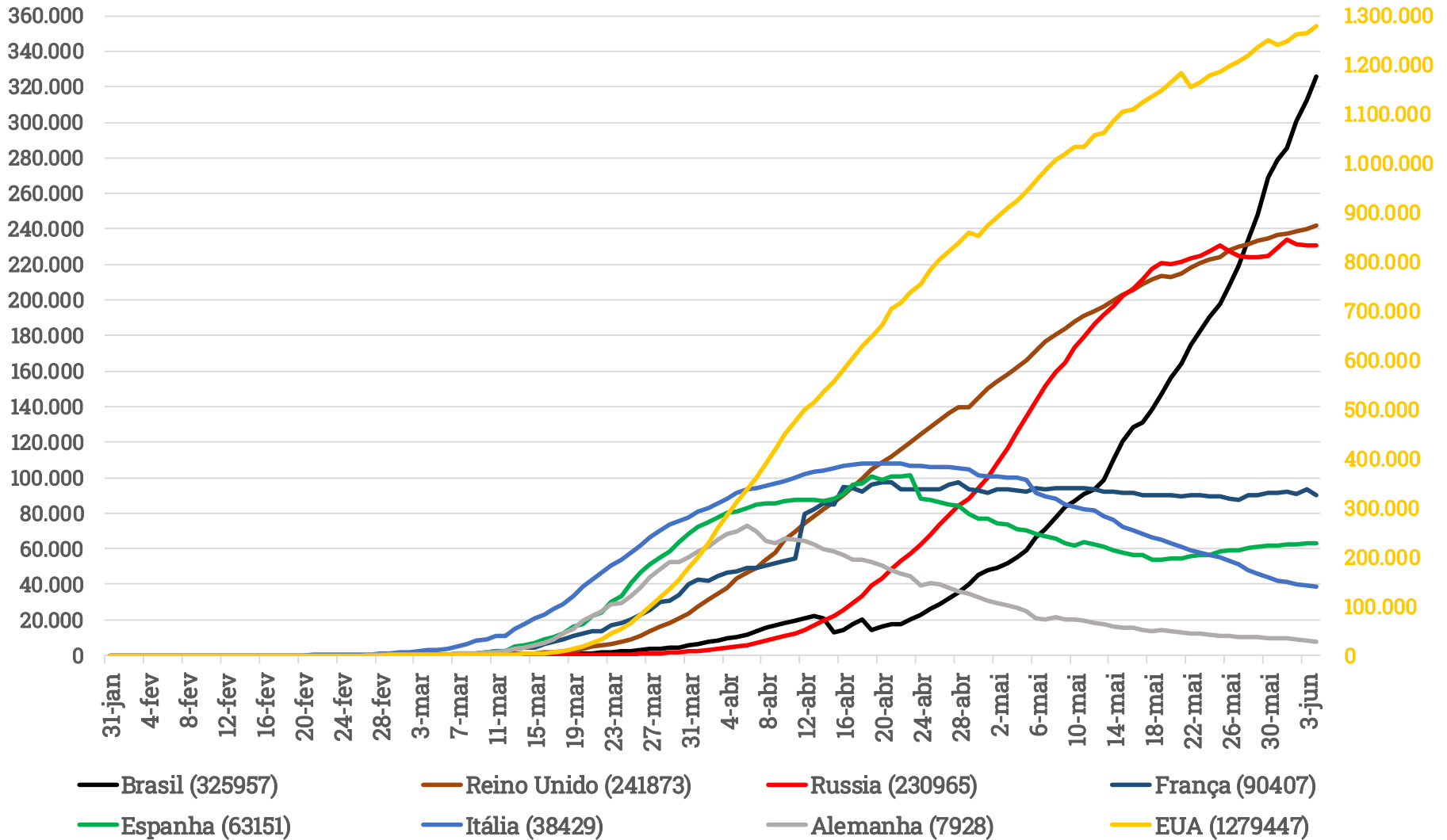
Casos Ativos (Confirmados - Mortes - Curados) - Mundo (OMS/JHU)



Fonte: OMS e JHU. Elaboração: XP Investimentos

Gráficos

Casos Ativos (Confirmados - Mortes - Curados) - Principais Países (OMS/JHU)



Fonte: OMS e JHU. Elaboração: XP Investimentos

XP POLÍTICA

Richard Back
Head de Macro Sales e
Análise Política

Debora Santos
Analista Política

Paulo Gama
Analista Político

Sol Azcune
Analista Política



@orichardback



@opaulogama

Victor Scalet
Analista Político

Erich Decat
Analista Político

Tomas Arias
Analista Político

Alexandre Maluf
Estagiário



XP Frequência Política

Disclaimer

- 1) Este relatório foi preparado pela XP Investimentos CCTVM S.A. (“XP Investimentos”) e não deve ser considerado um relatório de análise para os fins do artigo 1º da Instrução CVM nº 483, de 6 de julho de 2010.
- 2) Este relatório tem como objetivo único fornecer informações macroeconômicas e análises políticas, e não constitui e nem deve ser interpretado como sendo uma oferta de compra/venda ou como uma solicitação de uma oferta de compra/venda de qualquer instrumento financeiro, ou de participação em uma determinada estratégia de negócios em qualquer jurisdição. As informações contidas neste relatório foram consideradas razoáveis na data em que ele foi divulgado e foram obtidas de fontes públicas consideradas confiáveis. A XP Investimentos não dá nenhuma segurança ou garantia, seja de forma expressa ou implícita, sobre a integridade, confiabilidade ou exatidão dessas informações. Este relatório também não tem a intenção de ser uma relação completa ou resumida dos mercados ou desdobramentos nele abordados. As opiniões, estimativas e projeções expressas neste relatório refletem a opinião atual do responsável pelo conteúdo deste relatório na data de sua divulgação e estão, portanto, sujeitas a alterações sem aviso prévio. A XP Investimentos não tem obrigação de atualizar, modificar ou alterar este relatório e de informar o leitor.
- 3) O responsável pela elaboração deste relatório certifica que as opiniões expressas nele refletem, de forma precisa, única e exclusiva, suas visões e opiniões pessoais, e foram produzidas de forma independente e autônoma, inclusive em relação a XP Investimentos.
- 4) Este relatório é destinado à circulação exclusiva para a rede de relacionamento da XP Investimentos, incluindo agentes autônomos da XP e clientes da XP, podendo também ser divulgado no site da XP. Fica proibida a sua reprodução ou redistribuição para qualquer pessoa, no todo ou em parte, qualquer que seja o propósito, sem o prévio consentimento expresso da XP Investimentos.
- 5) A XP Investimentos não se responsabiliza por decisões de investimentos que venham a ser tomadas com base nas informações divulgadas e se exime de qualquer responsabilidade por quaisquer prejuízos, diretos ou indiretos, que venham a decorrer da utilização deste material ou seu conteúdo.
- 6) A Ouvidoria da XP Investimentos tem a missão de servir de canal de contato sempre que os clientes que não se sentirem satisfeitos com as soluções dadas pela empresa aos seus problemas. O contato pode ser realizado por meio do telefone: 0800 722 3710.
- 7) Para maiores informações sobre produtos, tabelas de custos operacionais e política de cobrança, favor acessar o nosso site: www.xpi.com.br.