



# Coronavírus: Situação Diária

*1 de Junho de 2020*

No último final de semana, **o Brasil ultrapassou a marca de 500 mil casos de coronavírus**. Segundo o Ministério da Saúde, são 514.849 casos confirmados e 29.314 óbitos pela infecção. O país pode ser considerado epicentro global da doença, não em números absolutos, mas relativos. Na semana encerrada na meia noite de hoje, quase 20% dos casos globais de coronavírus foram registrados em território brasileiro. (<https://bit.ly/2MjwofH>)

**O estado de São Paulo** (109.698 casos e 7.615 mortes) iniciará hoje seu plano de reabertura. Em diversas regiões, concessionárias, shoppings centers e outras atividades devem retornar sob restrições. A despeito dessas medidas, o prefeito Bruno Covas anunciou a prorrogação da quarentena até meados de maio na capital. A partir de hoje, a prefeitura de São Paulo receberá proposta de diversos setores para a retomada gradual; mais medidas serão anunciadas à tarde. (<https://bit.ly/2XMdPpM>)

O governador do **Rio de Janeiro** (53.388 casos e 5.344 mortes), Wilson Witzel, anunciou que prolongará a quarentena em todo o estado. Não se sabe, porém, até quando vigorará a medida. Já no **Ceará** (48.489 casos e 3.010 mortes), o governo divulgou calendário de reabertura de empresas por categoria. No entanto, as medidas de isolamento social continuam válidas para todo o estado. (<https://bit.ly/2XTDflw> e <https://bit.ly/2Mea1IB>)

**No cenário internacional**, a Johns Hopkins University contabilizou mais de 6 milhões de casos confirmados de coronavírus e 372 mil mortes. A despeito dos resultados negativos do Brasil, os casos globais têm diminuído consistentemente. A Itália, a título de exemplo, tem assistido à reabertura de sua economia sem uma nova onda de casos. Alemanha e Espanha também veem seus números melhorarem – registraram 10 e 2 mortes, respectivamente, nas últimas 24 horas. (<https://cnn.it/36KYwlk>)

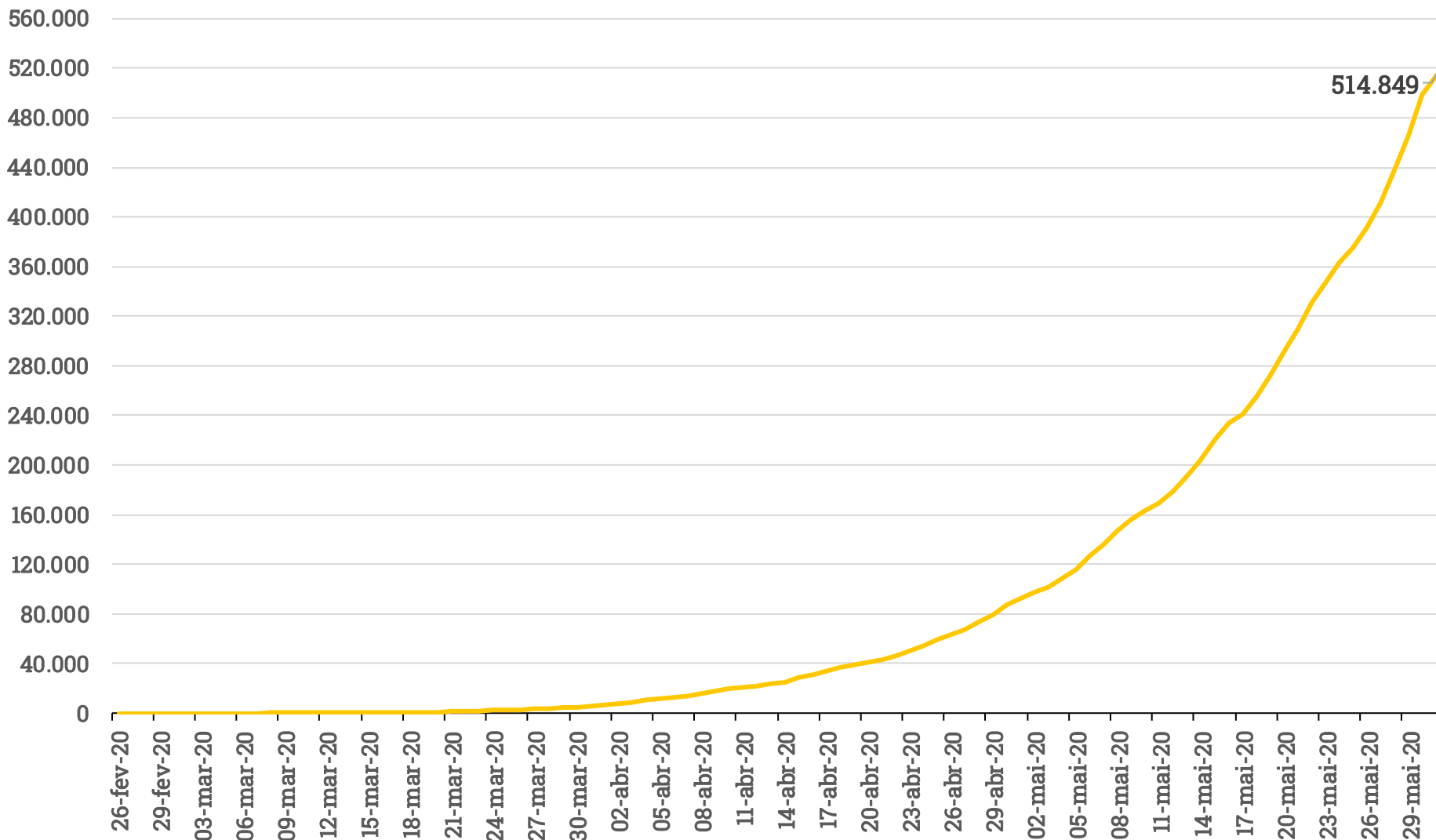
Já os Estados Unidos, marcados por intensos protestos nos últimos dias, registram tendência de queda em seu número de mortes, mas desacompanhada de desaceleração no ritmo de novos casos. No total, o país registra quase 1,8 milhão de casos confirmados e 104 mil óbitos pela doença. (<https://bit.ly/2XLZGZM>)

Coronavírus: Evolução Semanal (Mundo)				
Data	Nº de Casos	Mortes	Nº de Casos (Var s/s)	Mortes (Var s/s)
26/04/2020	2.971.475	206.544	24%	25%
03/05/2020	3.506.729	247.470	18%	20%
10/05/2020	4.101.699	282.709	17%	14%
17/05/2020	4.713.620	315.185	15%	11%
24/05/2020	5.407.613	345.059	15%	9%
31/05/2020	6.166.946	372.035	14%	8%

Coronavírus: Evolução Semanal (Brasil)				
Data	Nº de Casos	Mortes	Nº de Casos (Var s/s)	Mortes (Var s/s)
26/04/2020	63.100	4.286	63%	74%
03/05/2020	101.826	7.051	61%	65%
10/05/2020	162.699	11.123	60%	58%
17/05/2020	241.080	16.118	48%	45%
24/05/2020	363.211	22.666	51%	41%
31/05/2020	514.849	29.314	42%	29%

# Gráficos

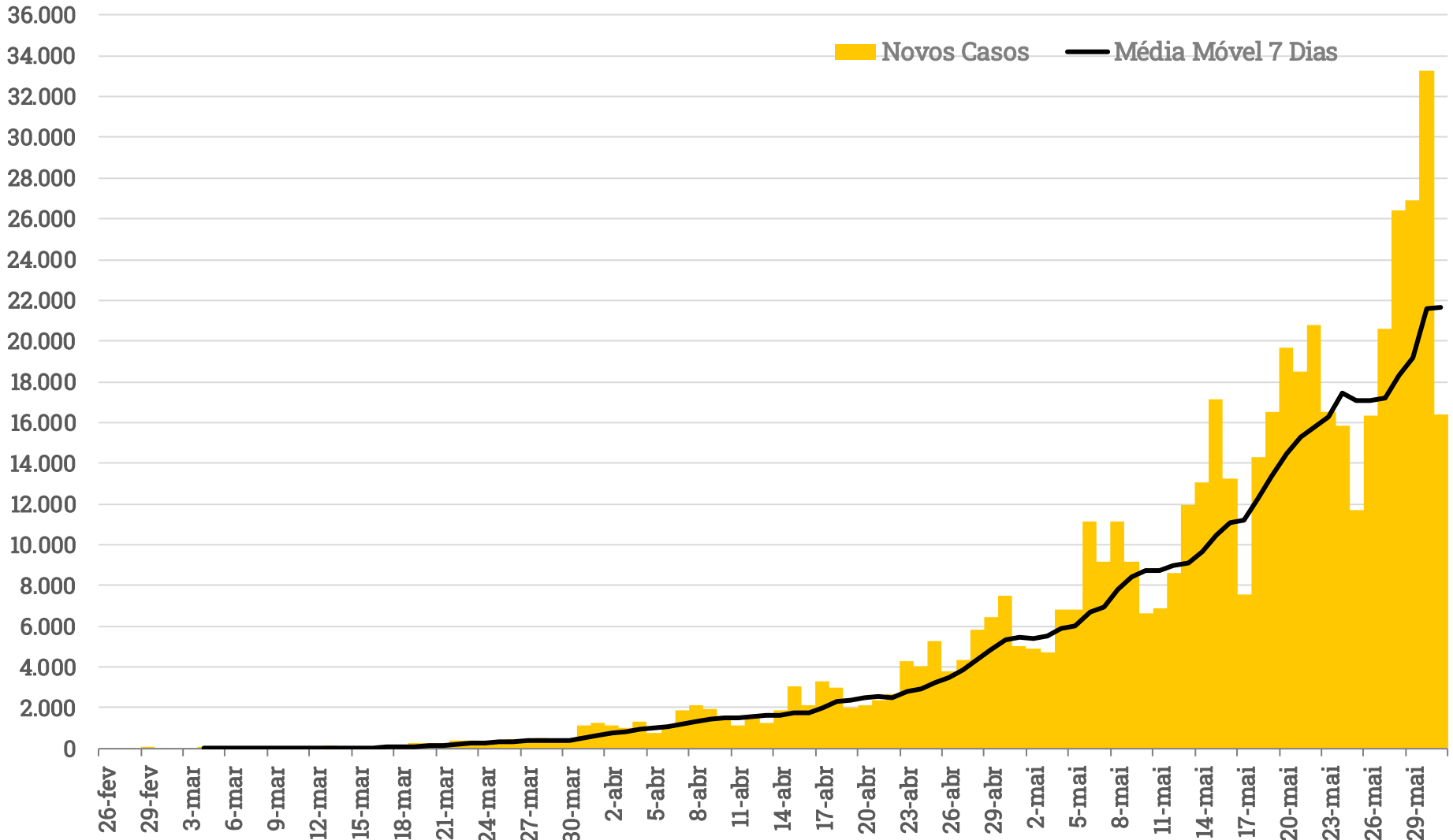
## Evolução de Casos Confirmados de Coronavírus - Brasil (Ministério da Saúde/JHU)



Fonte: Ministério da Saúde/JHU. Elaboração: XP Investimentos.

# Gráficos

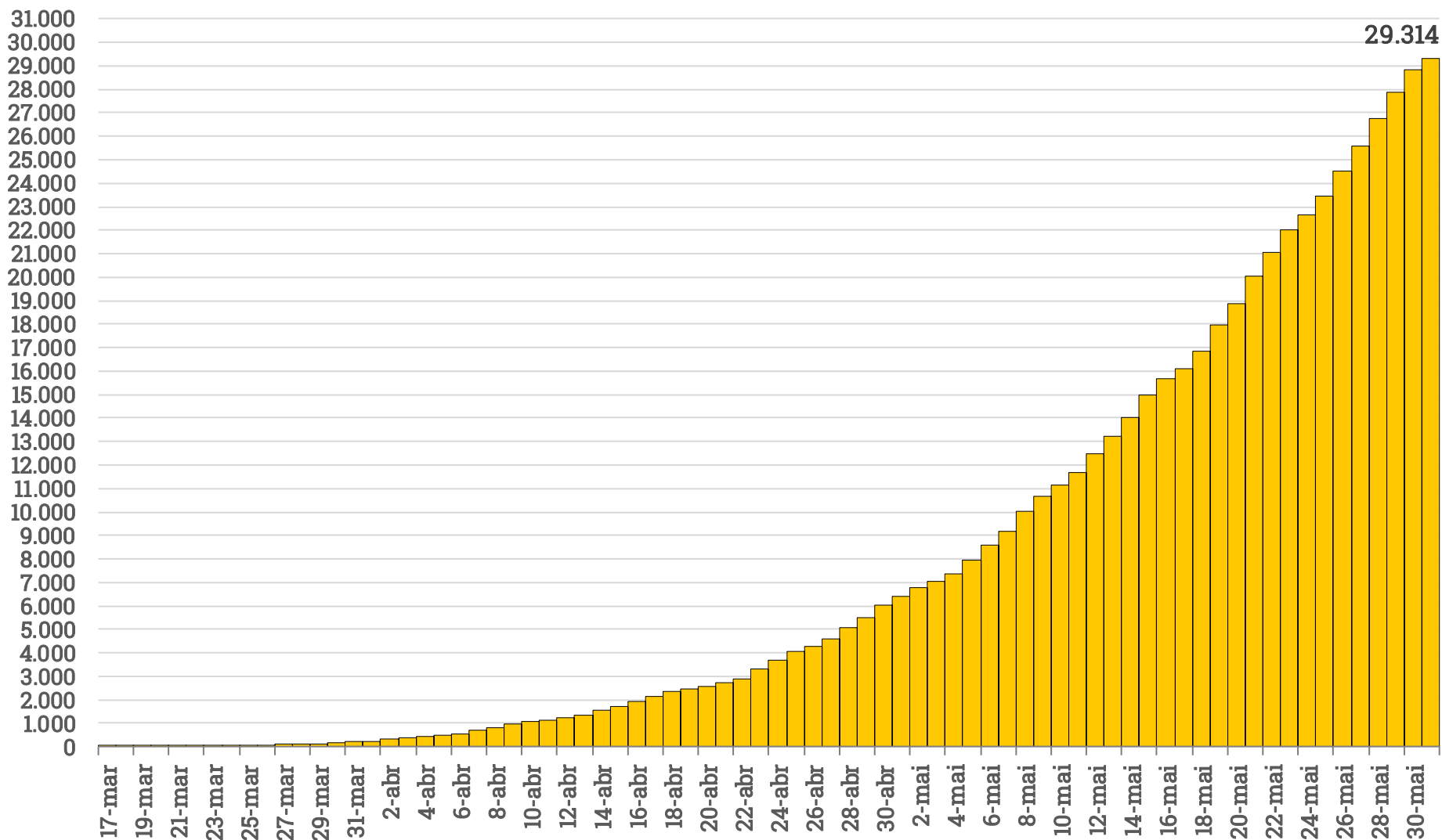
## Novos Casos por Dia de Coronavírus - Brasil (Ministério da Saúde/JHU)



Fonte: Ministério da Saúde. Elaboração: XP Investimentos.

# Gráficos

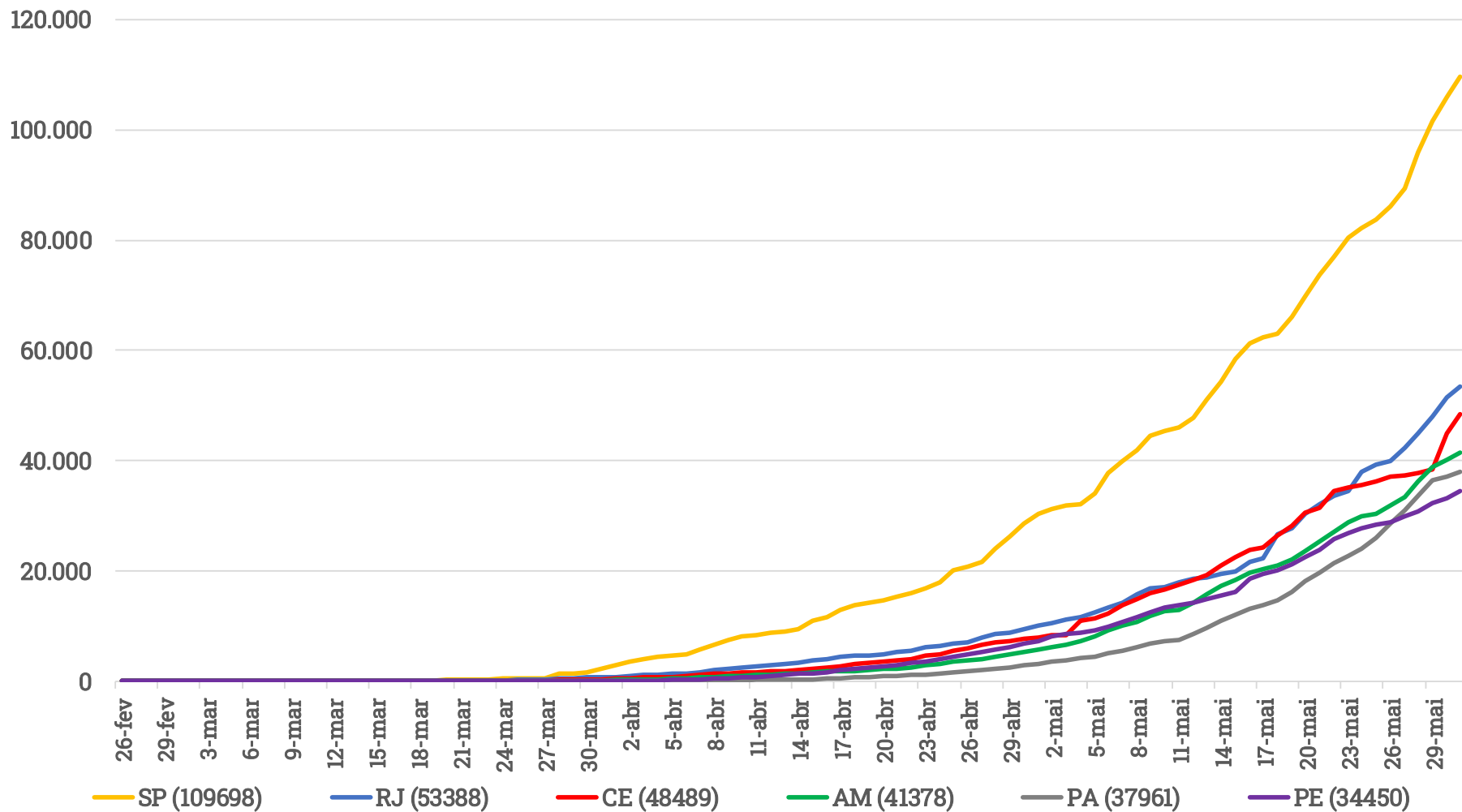
## Evolução de Mortes Confirmadas por Coronavírus - Brasil (Ministério da Saúde/JHU)



Fonte: Ministério da Saúde. Elaboração: XP Investimentos.

# Gráficos

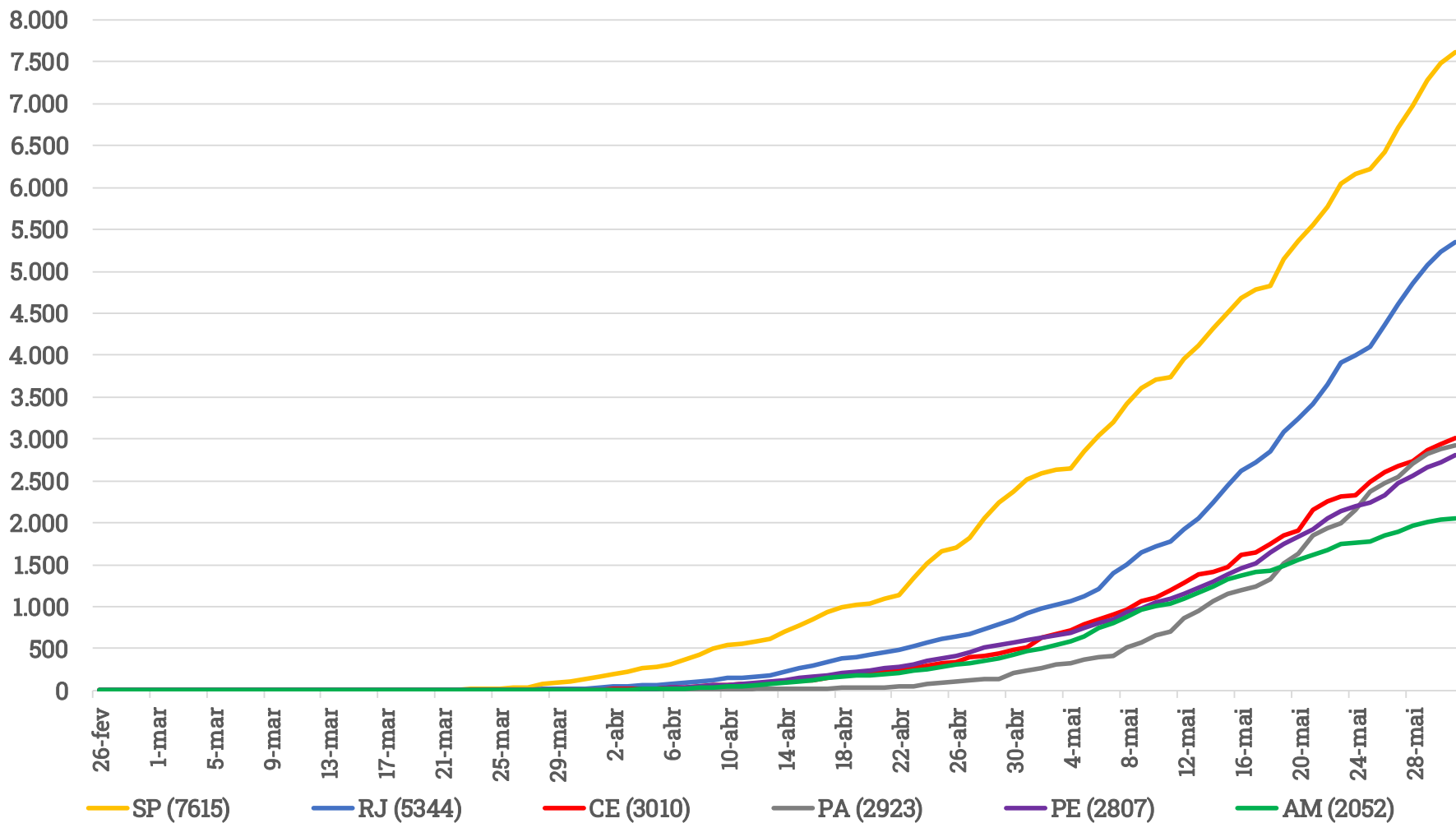
## Evolução de Casos de Coronavírus - Principais Estados (Ministério da Saúde)



Fonte: Ministério da Saúde. Elaboração: XP Investimentos.

# Gráficos

## Evolução de Mortes por Coronavírus - Principais Estados (Ministério da Saúde)

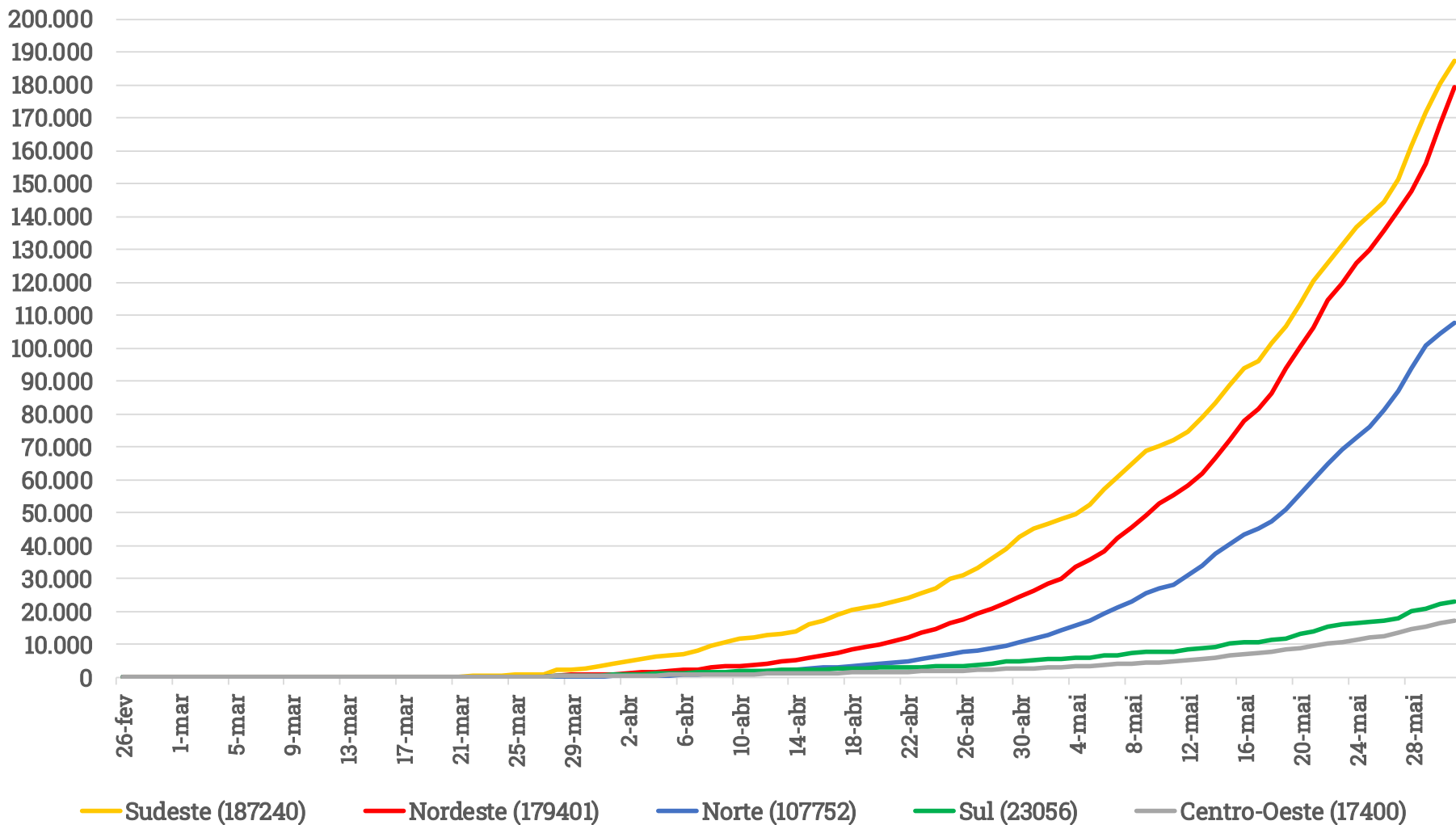


Fonte: Ministério da Saúde. Elaboração: XP Investimentos.



# Gráficos

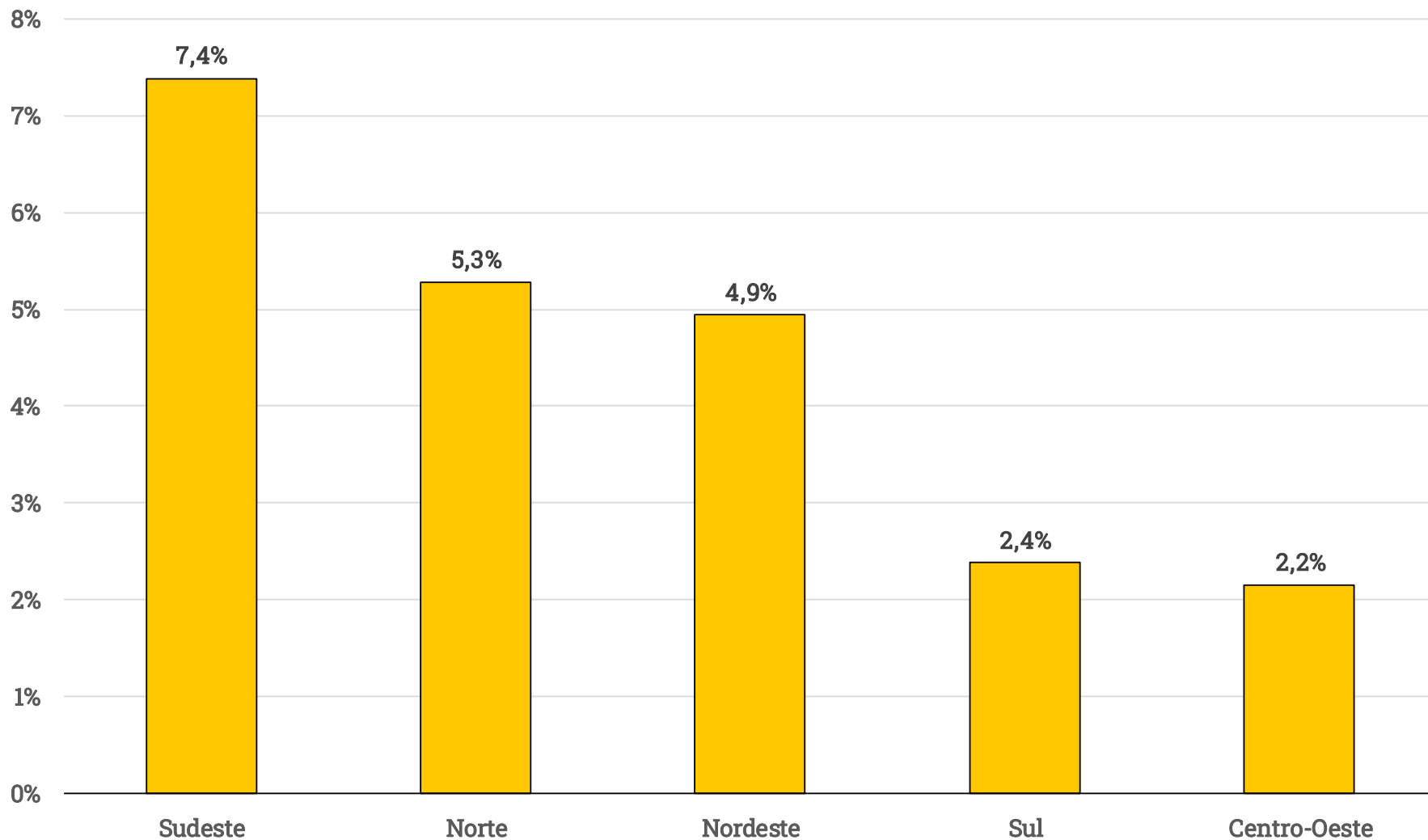
## Evolução de Casos de Coronavírus - Regiões Brasileiras (Min. da Saúde)



Fonte: Ministério da Saúde. Elaboração: XP Investimentos.

# Gráficos

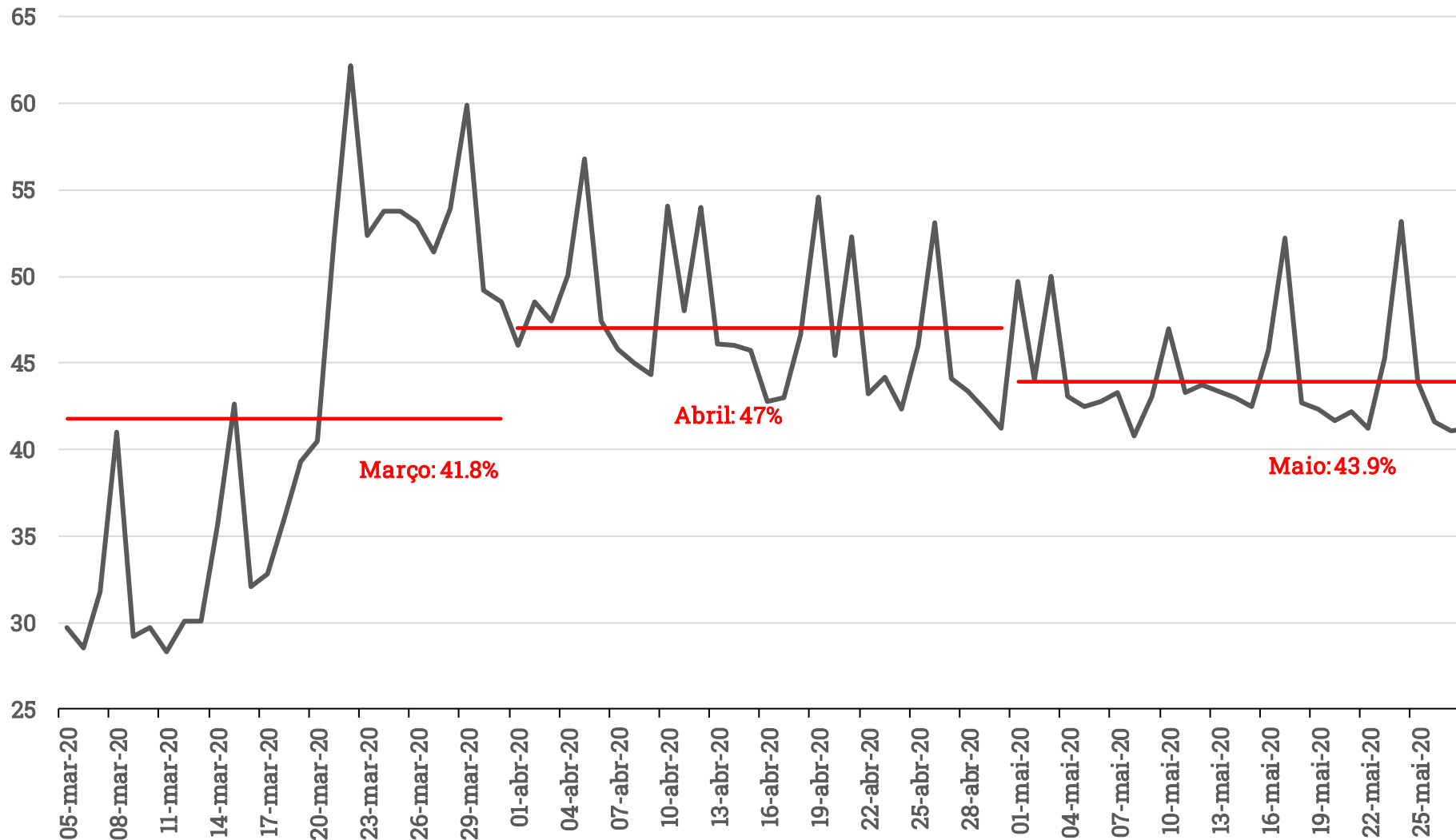
Taxa de Letalidade por Covid-19 - Regiões Brasileiras (Min. da Saúde)



Fonte: Ministério da Saúde. Elaboração: XP Investimentos.

# Gráficos

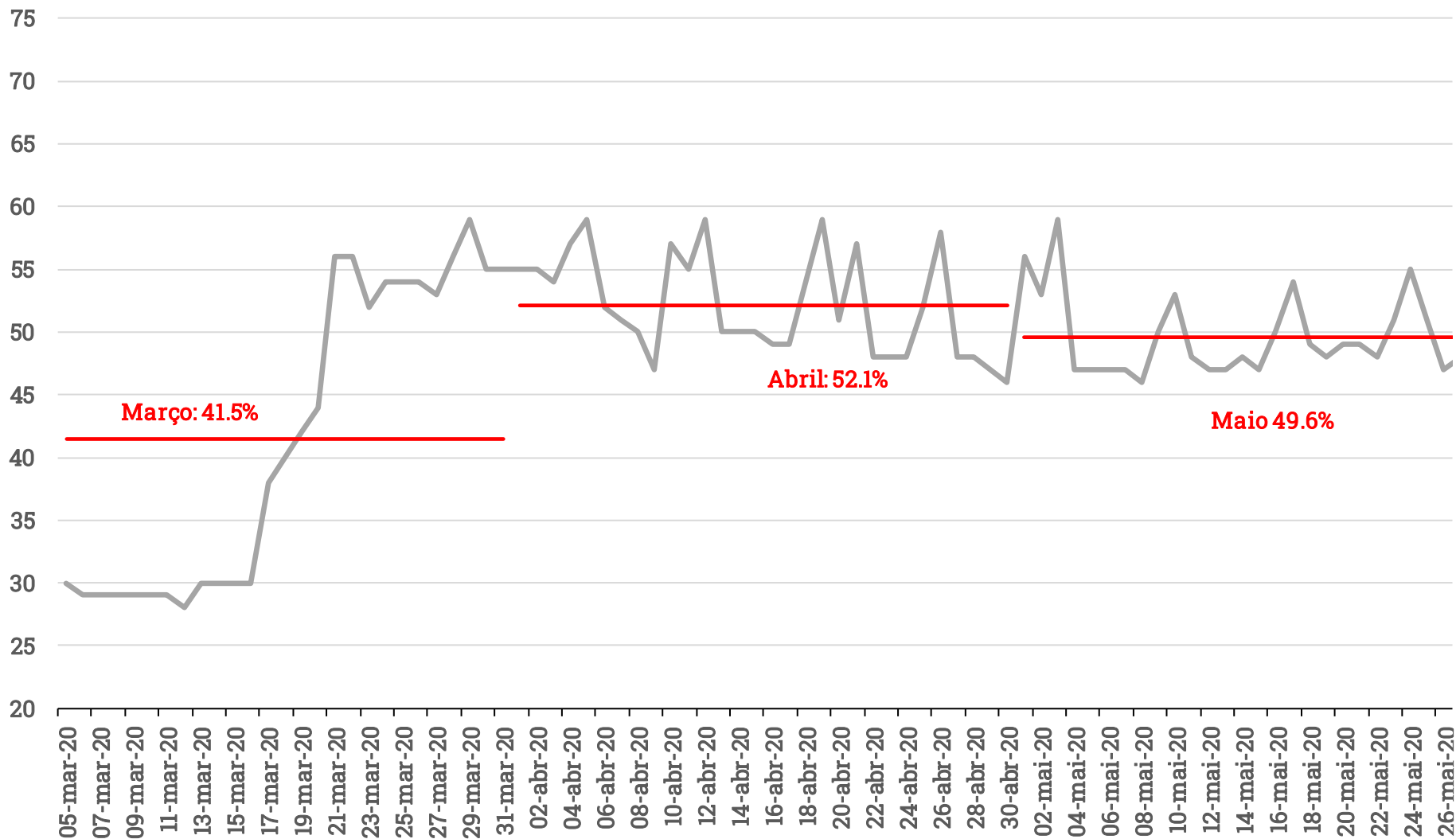
## Isolamento Social no Brasil (%) - Inloco



Fonte: Inloco. Elaboração: XP Investimentos

# Gráficos

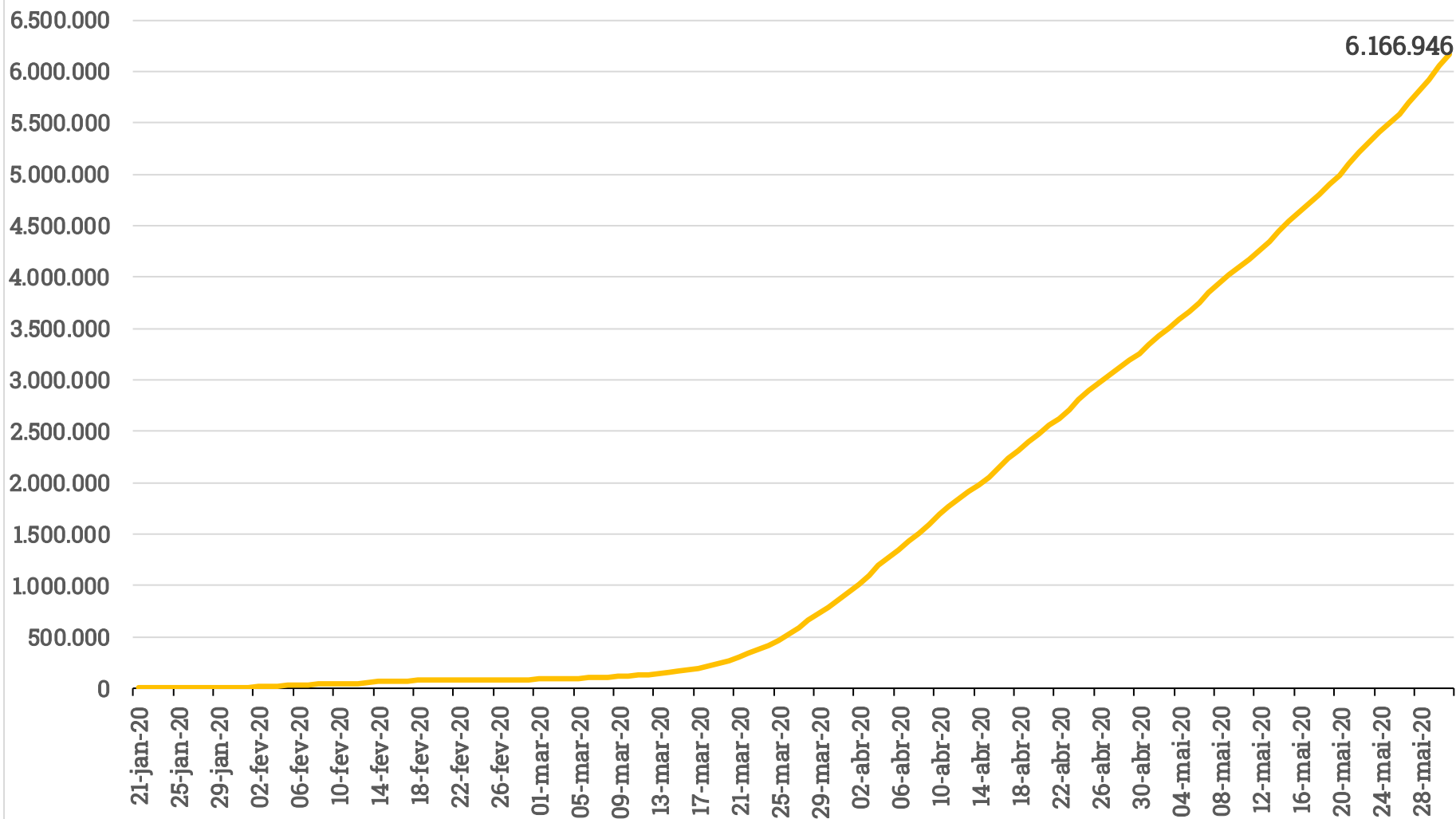
## Estado de São Paulo: Isolamento Social (%)



Fonte: Governo de São Paulo. Elaboração: XP Investimentos

# Gráficos

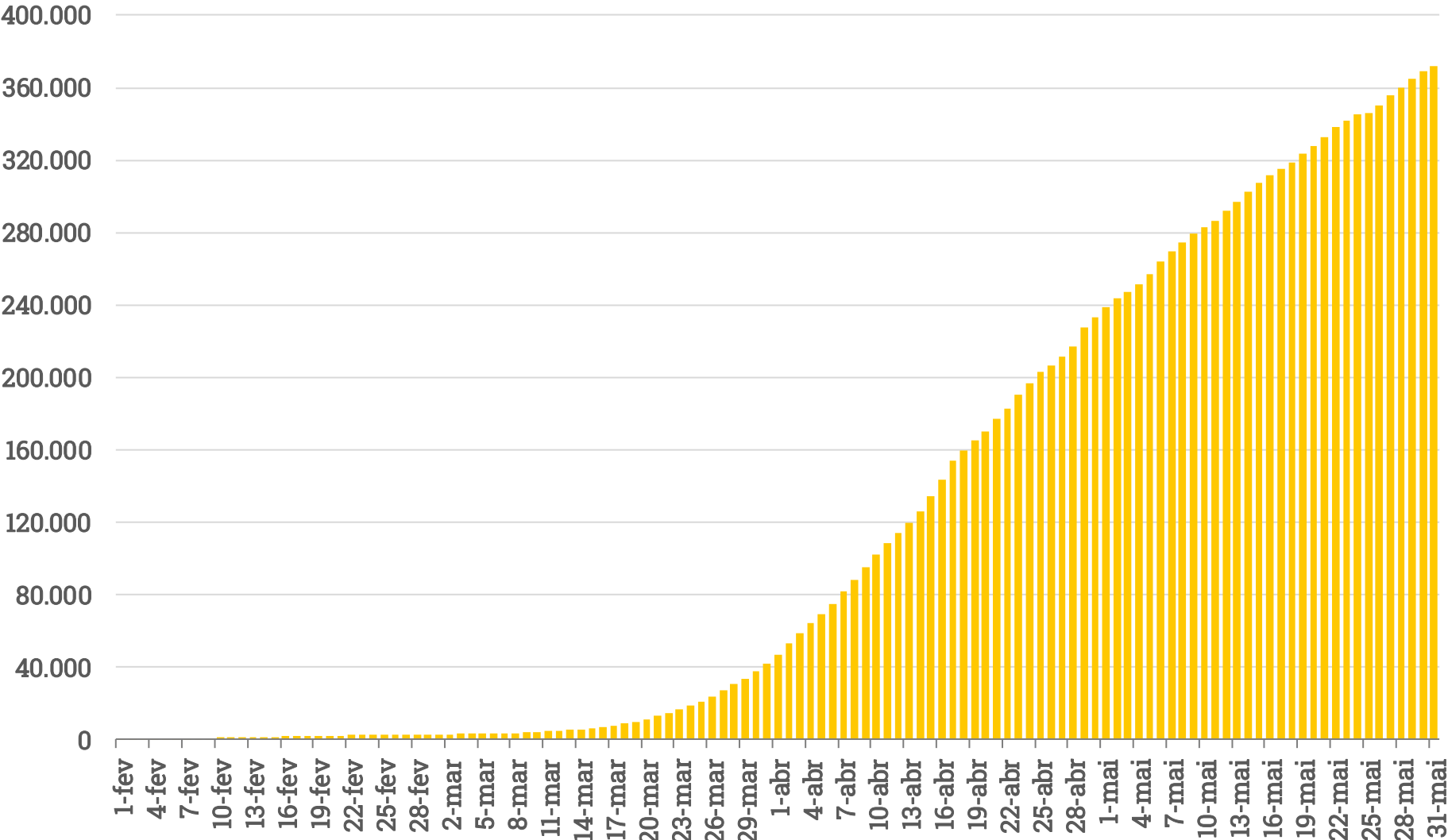
## Evolução de casos confirmados de Coronavírus - Mundo (OMS/JHU)



Fonte: OMS e JHU. Elaboração: XP Investimentos.

# Gráficos

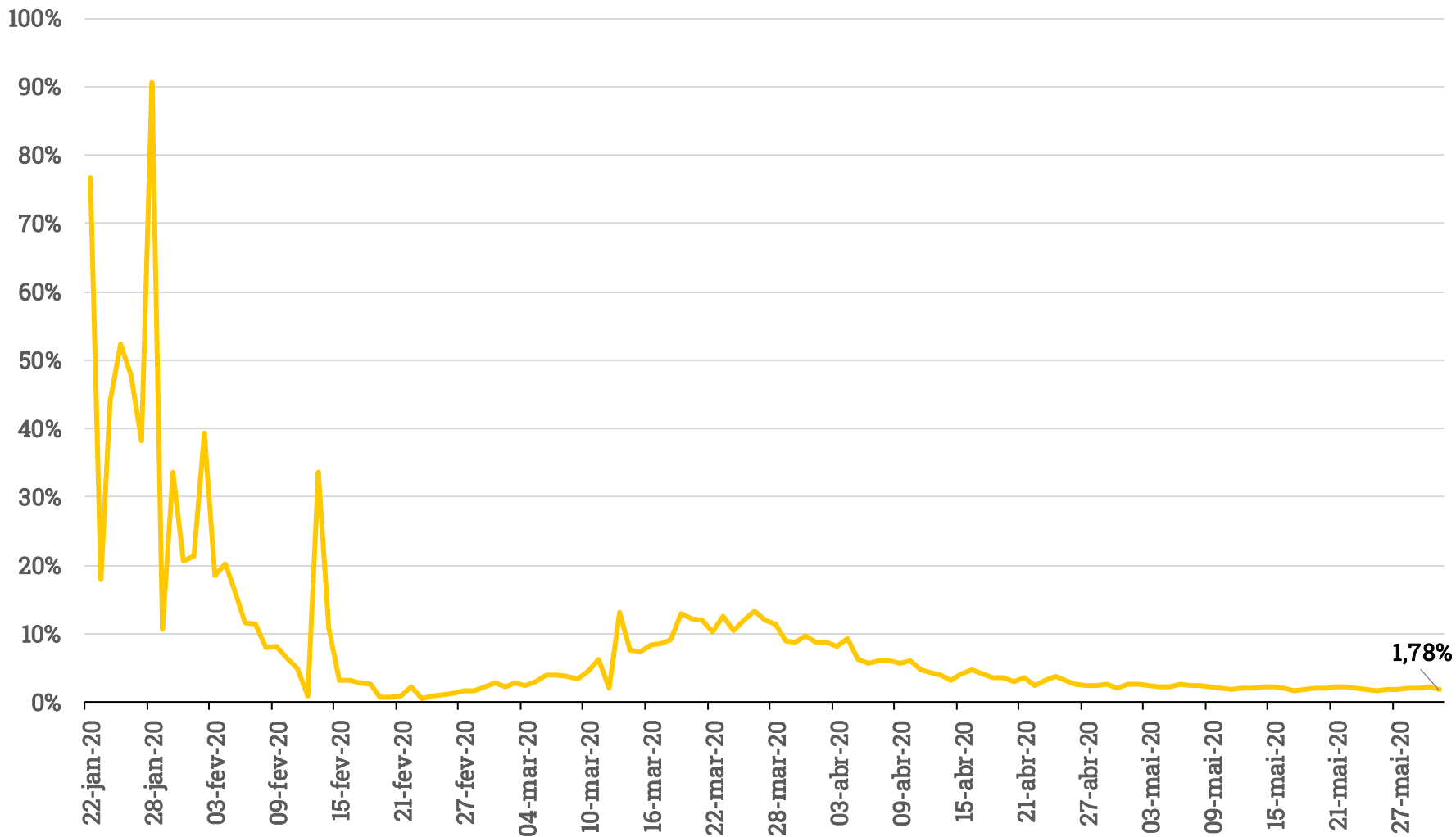
## Evolução de Mortes Confirmadas por Coronavírus - Mundo (OMS/JHU)



Fonte: OMS e JHU. Elaboração: XP Investimentos

# Gráficos

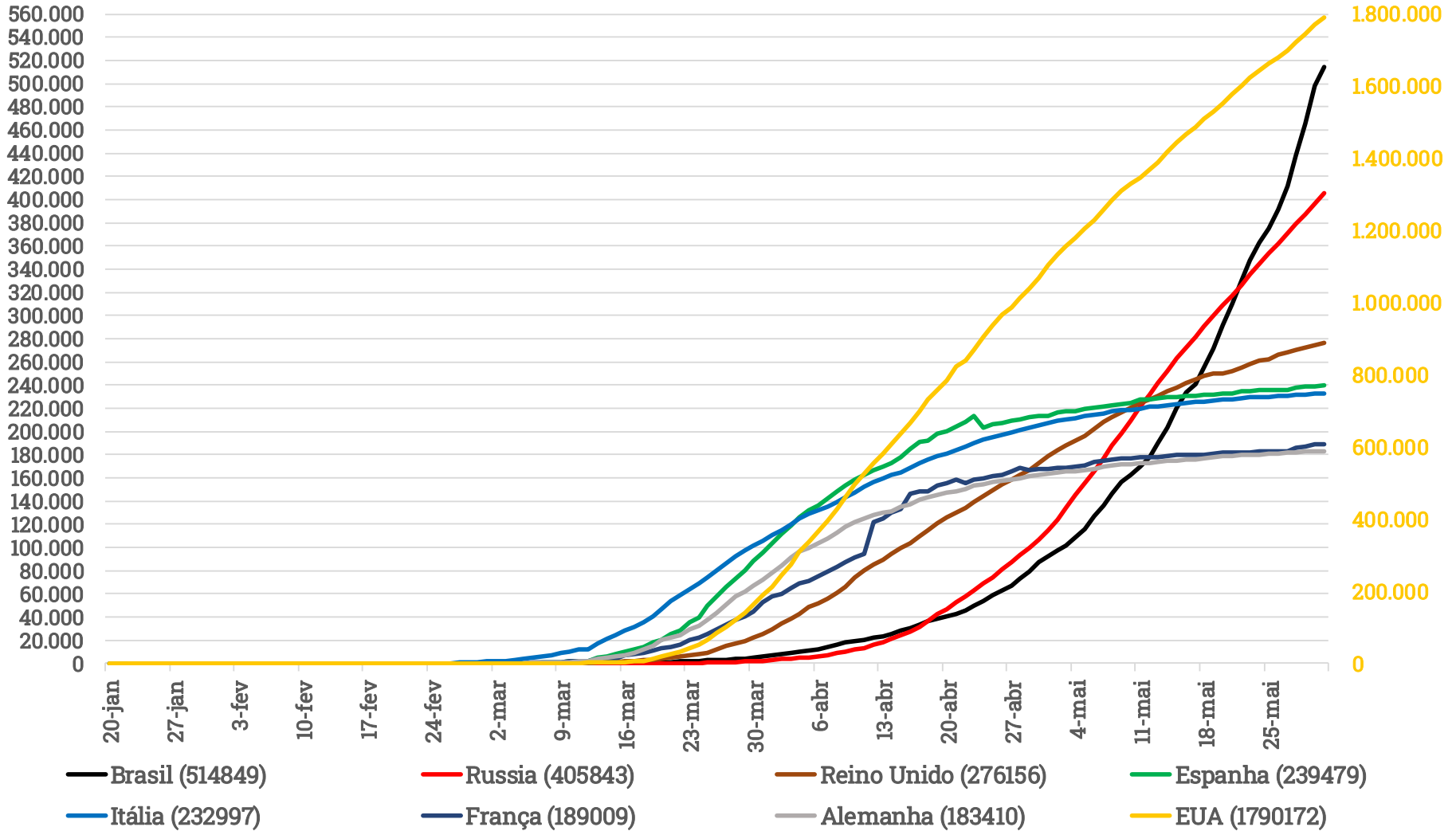
## Crescimento diário de casos confirmados de Coronavírus (%) - Mundo (OMS/JHU)



Fonte: OMS e JHU. Elaboração: XP Investimentos.

# Gráficos

## Evolução de Casos de Coronavírus - Principais Países (OMS/JHU)

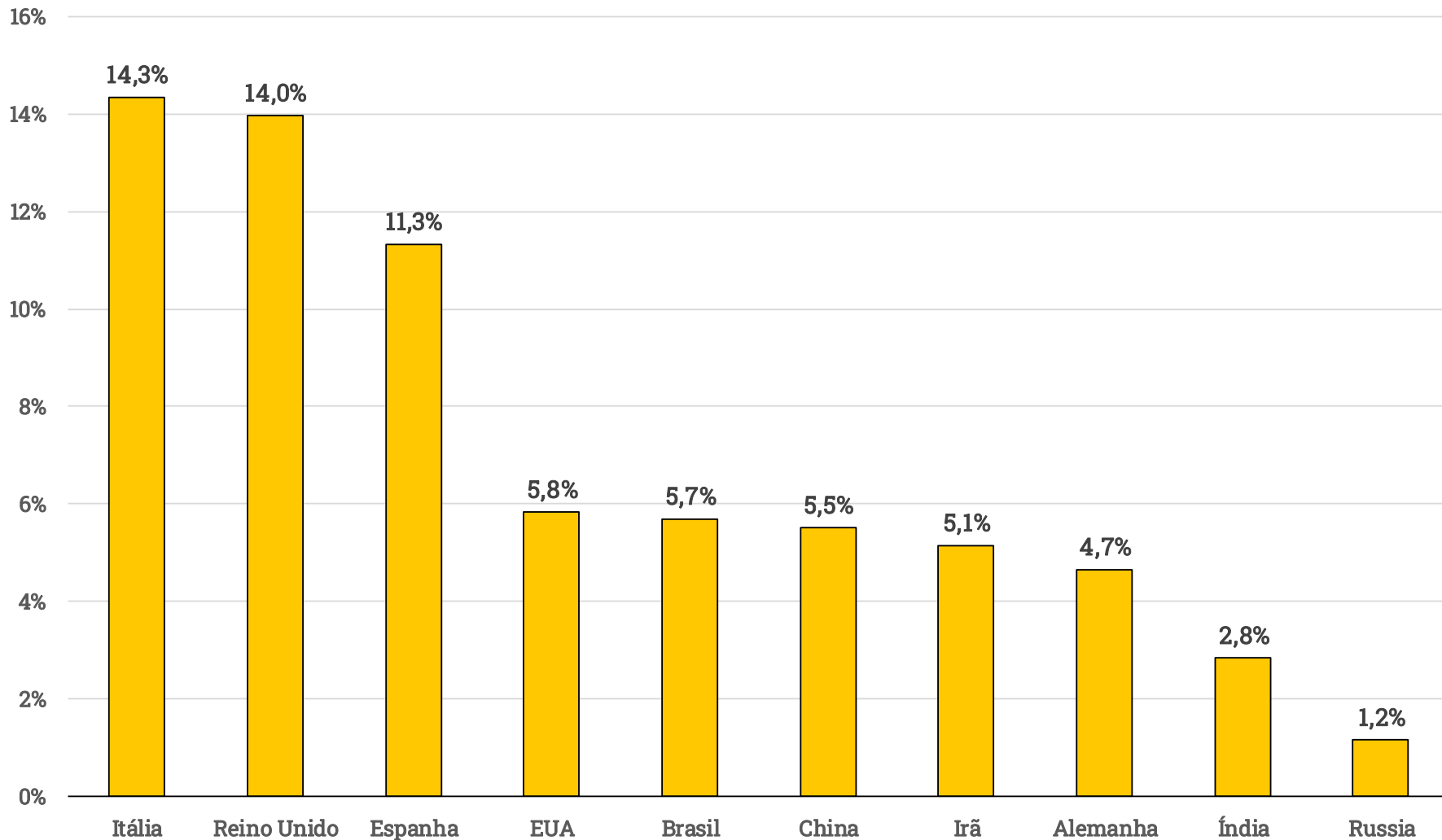


Fonte: OMS e JHU. Elaboração: XP Investimentos.



# Gráficos

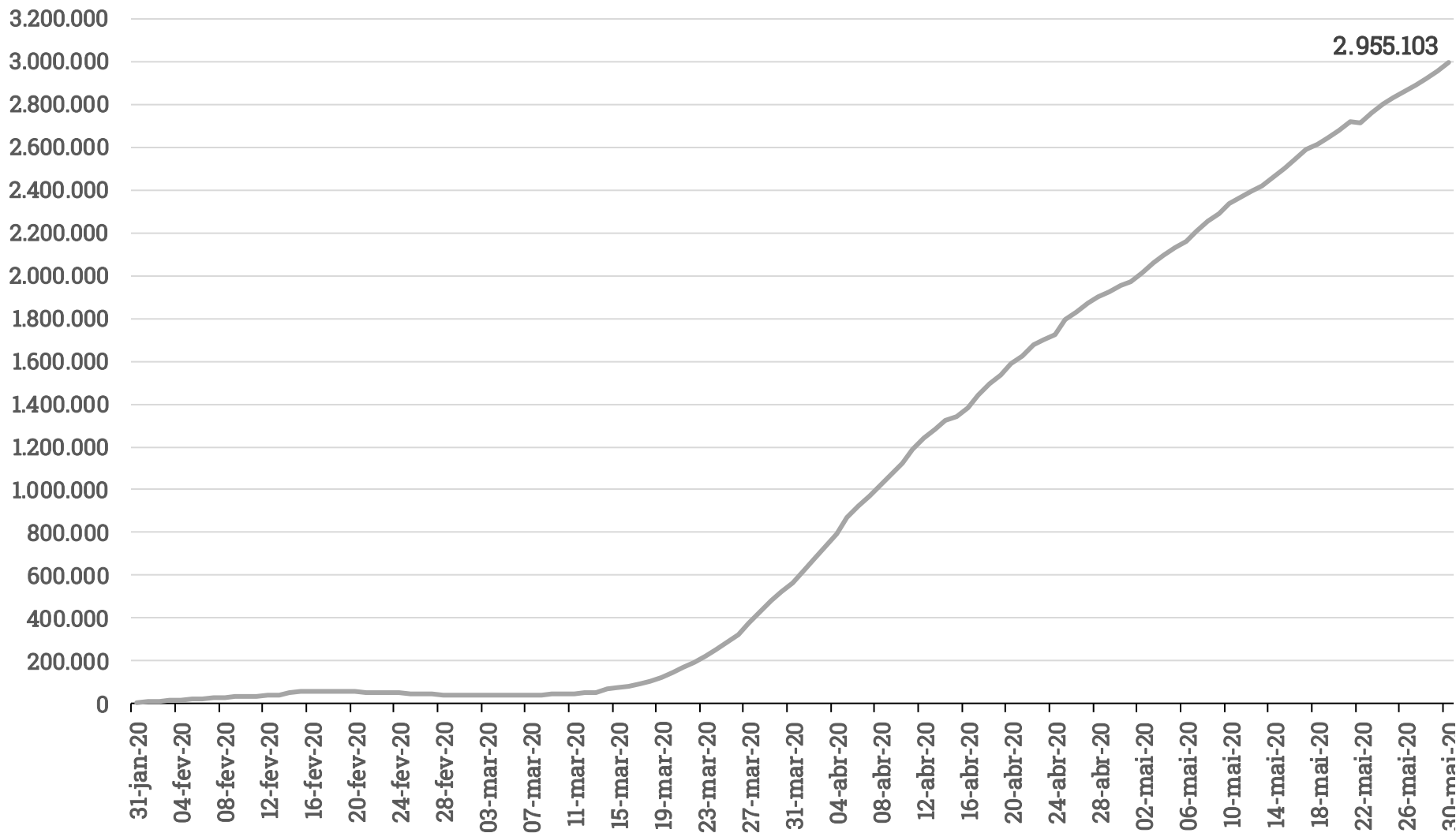
## Taxa de Letalidade por Covid-19 - Principais Países (OMS/JHU)



Fonte: OMS e JHU. Elaboração: XP Investimentos.

# Gráficos

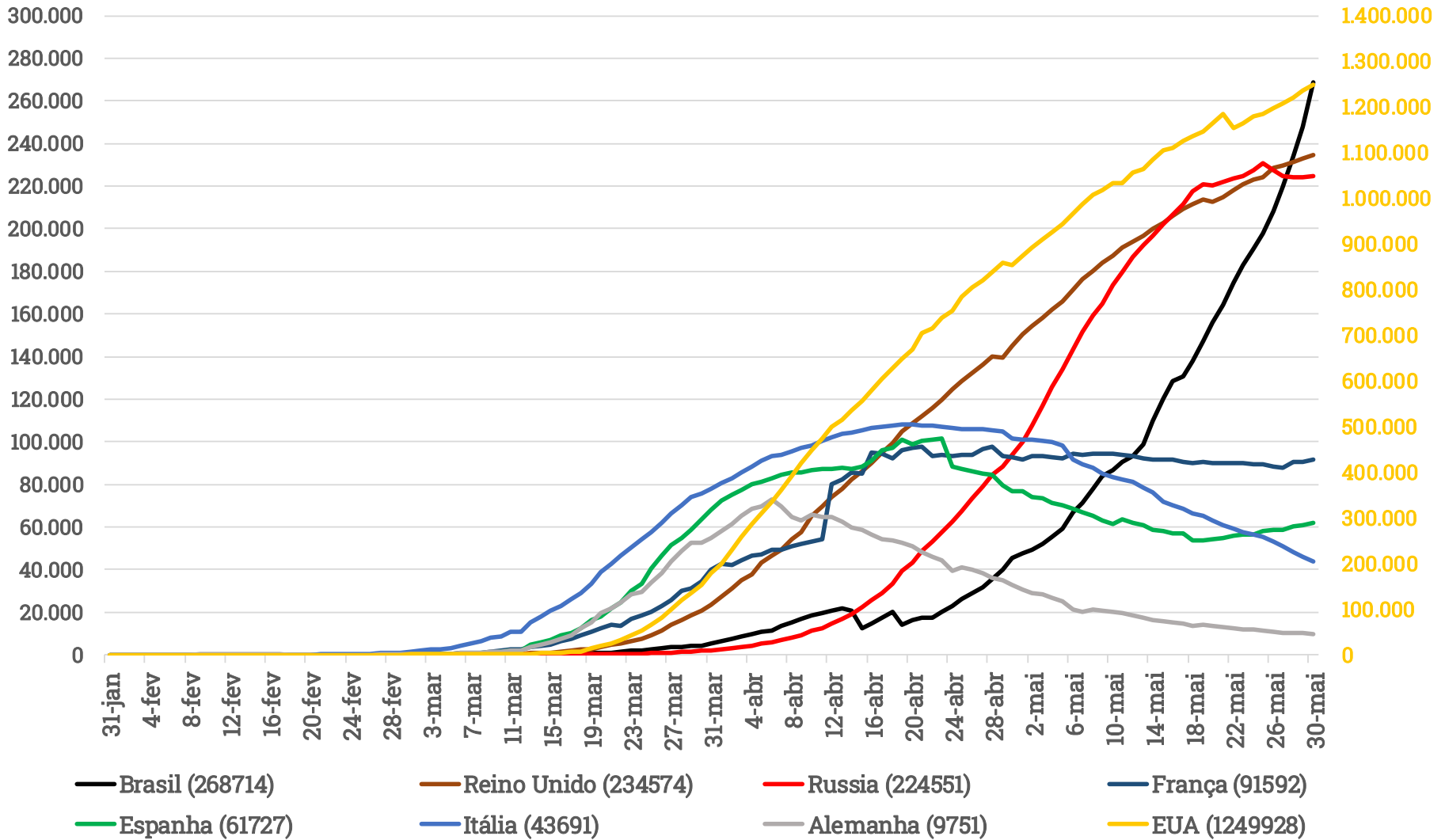
## Casos Ativos (Confirmados - Mortes - Curados) - Mundo (OMS/JHU)



Fonte: OMS e JHU. Elaboração: XP Investimentos

# Gráficos

## Casos Ativos (Confirmados - Mortes - Curados) - Principais Países (OMS/JHU)



Fonte: OMS e JHU. Elaboração: XP Investimentos

## XP POLÍTICA

Richard Back  
Head de Macro Sales e  
Análise Política

Debora Santos  
Analista Política

Paulo Gama  
Analista Político

Sol Azcune  
Analista Política



@orichardback



@opaulogama

Victor Scalet  
Analista Político

Erich Decat  
Analista Político

Tomas Arias  
Analista Político

Alexandre Maluf  
Estagiário



XP Frequência Política

### Disclaimer

- 1) Este relatório foi preparado pela XP Investimentos CCTVM S.A. (“XP Investimentos”) e não deve ser considerado um relatório de análise para os fins do artigo 1º da Instrução CVM nº 483, de 6 de julho de 2010.
- 2) Este relatório tem como objetivo único fornecer informações macroeconômicas e análises políticas, e não constitui e nem deve ser interpretado como sendo uma oferta de compra/venda ou como uma solicitação de uma oferta de compra/venda de qualquer instrumento financeiro, ou de participação em uma determinada estratégia de negócios em qualquer jurisdição. As informações contidas neste relatório foram consideradas razoáveis na data em que ele foi divulgado e foram obtidas de fontes públicas consideradas confiáveis. A XP Investimentos não dá nenhuma segurança ou garantia, seja de forma expressa ou implícita, sobre a integridade, confiabilidade ou exatidão dessas informações. Este relatório também não tem a intenção de ser uma relação completa ou resumida dos mercados ou desdobramentos nele abordados. As opiniões, estimativas e projeções expressas neste relatório refletem a opinião atual do responsável pelo conteúdo deste relatório na data de sua divulgação e estão, portanto, sujeitas a alterações sem aviso prévio. A XP Investimentos não tem obrigação de atualizar, modificar ou alterar este relatório e de informar o leitor.
- 3) O responsável pela elaboração deste relatório certifica que as opiniões expressas nele refletem, de forma precisa, única e exclusiva, suas visões e opiniões pessoais, e foram produzidas de forma independente e autônoma, inclusive em relação a XP Investimentos.
- 4) Este relatório é destinado à circulação exclusiva para a rede de relacionamento da XP Investimentos, incluindo agentes autônomos da XP e clientes da XP, podendo também ser divulgado no site da XP. Fica proibida a sua reprodução ou redistribuição para qualquer pessoa, no todo ou em parte, qualquer que seja o propósito, sem o prévio consentimento expresso da XP Investimentos.
- 5) A XP Investimentos não se responsabiliza por decisões de investimentos que venham a ser tomadas com base nas informações divulgadas e se exime de qualquer responsabilidade por quaisquer prejuízos, diretos ou indiretos, que venham a decorrer da utilização deste material ou seu conteúdo.
- 6) A Ouvidoria da XP Investimentos tem a missão de servir de canal de contato sempre que os clientes que não se sentirem satisfeitos com as soluções dadas pela empresa aos seus problemas. O contato pode ser realizado por meio do telefone: 0800 722 3710.
- 7) Para maiores informações sobre produtos, tabelas de custos operacionais e política de cobrança, favor acessar o nosso site: [www.xpi.com.br](http://www.xpi.com.br).