



# Coronavírus: Situação Diária

*22 de Maio de 2020*

O **Brasil registra recorde de 1.188 mortes** nas 24 horas encerradas à meia-noite. O país já supera a marca de 310 mil casos confirmados, embora já reconheça 125 mil curados. Ressaltamos aqui que esses dados, coletados pela Johns Hopkins University, diferem levemente da publicação do Ministério da Saúde, por serem fechados em outro horário. Ganhou destaque no noticiário um estudo em que antigo funcionário da OMS prevê mais de 100 mil óbitos para o Brasil. Efetivamente, devemos ser epicentro mundial da propagação da doença na próxima semana. (<https://bit.ly/2A2dbvW> e <https://bit.ly/3e76vvf>)

Até quinta-feira, **62% dos municípios brasileiros registraram pelo menos um caso de coronavírus**. O número indica a interiorização rápida da doença, o que preocupa as autoridades de saúde, visto que a infraestrutura hospitalar nas regiões mais afastadas tende a ser ainda mais precária. Além disso, o número real de casos e municípios afetados deve ser ainda maior, dada a baixa testagem que o Brasil realiza em sua população. Para sanar o gargalo dos diagnósticos, a equipe laboratorial do Albert Einstein desenvolveu teste 16 vezes mais rápido do que o habitual. (<https://bit.ly/2TsKWNM> e <https://bit.ly/2LQVrX2>)

Com poucas notícias regionais, o destaque vai para **São Paulo**. Após a antecipação de feriados, a capital viu seu índice de isolamento social se elevar de 48% na terça-feira para 51% na quarta. Trata-se de um patamar abaixo do mínimo ideal, 55%, e muito abaixo dos 70% ambicionados pelos sanitaristas. O prefeito Bruno Covas disse que se pronunciará sobre um **possível lockdown** na próxima quarta-feira. (<https://bit.ly/2ZqNv6>)

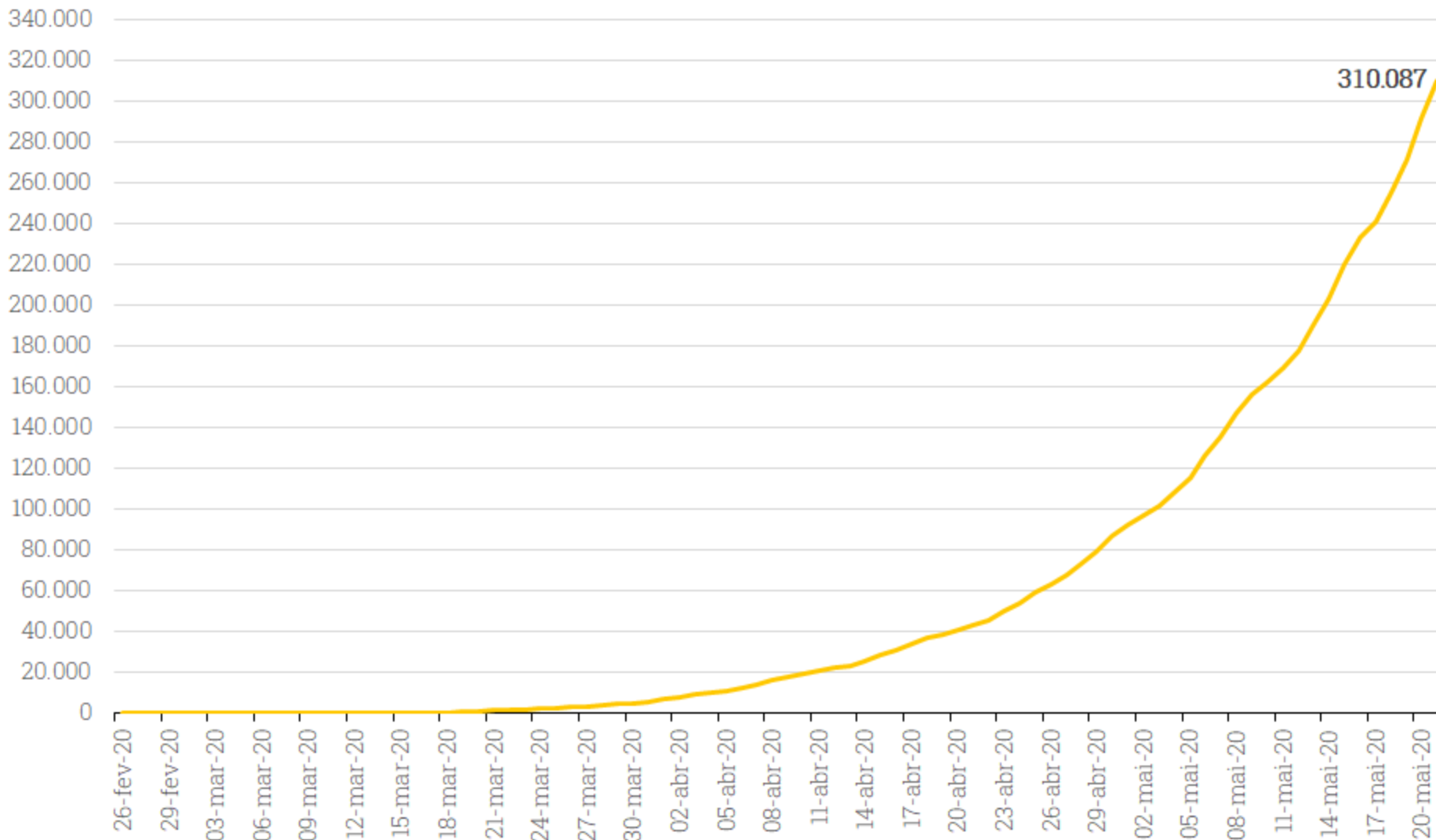
O mundo ultrapassa **5,1 milhões de casos confirmados de coronavírus**. São 332.924 óbitos e mais de 2,7 milhões de curados. Notícias positivas surgem da Europa, tais como o menor número de óbitos para 24 horas na Espanha e a volta às atividades no Japão, Dinamarca e Alemanha. Os **Estados Unidos** registraram 1.263 óbitos (94.702 no total) e acumularam 1.577.147 casos confirmados. (<https://bit.ly/3bQijAB>)

<b>Coronavírus: Evolução Semanal (Mundo)</b>				
<b>Data</b>	<b>Nº de Casos</b>	<b>Mortes</b>	<b>Nº de Casos (Var s/s)</b>	<b>Mortes (Var s/s)</b>
16/04/2020	2.152.647	143.802	35%	51%
23/04/2020	2.708.470	190.788	26%	33%
30/04/2020	3.256.846	233.388	20%	22%
07/05/2020	3.845.718	269.567	18%	16%
14/05/2020	4.442.163	302.418	16%	12%
21/05/2020	5.102.424	332.924	15%	10%

<b>Coronavírus: Evolução Semanal (Brasil)</b>				
<b>Data</b>	<b>Nº de Casos</b>	<b>Mortes</b>	<b>Nº de Casos (Var s/s)</b>	<b>Mortes (Var s/s)</b>
16/04/2020	30.425	1.924	68%	103%
23/04/2020	50.036	3.331	64%	73%
30/04/2020	87.187	6.006	74%	80%
07/05/2020	135.773	9.190	56%	53%
14/05/2020	203.165	13.999	50%	52%
21/05/2020	310.087	20.047	53%	43%

# Gráficos

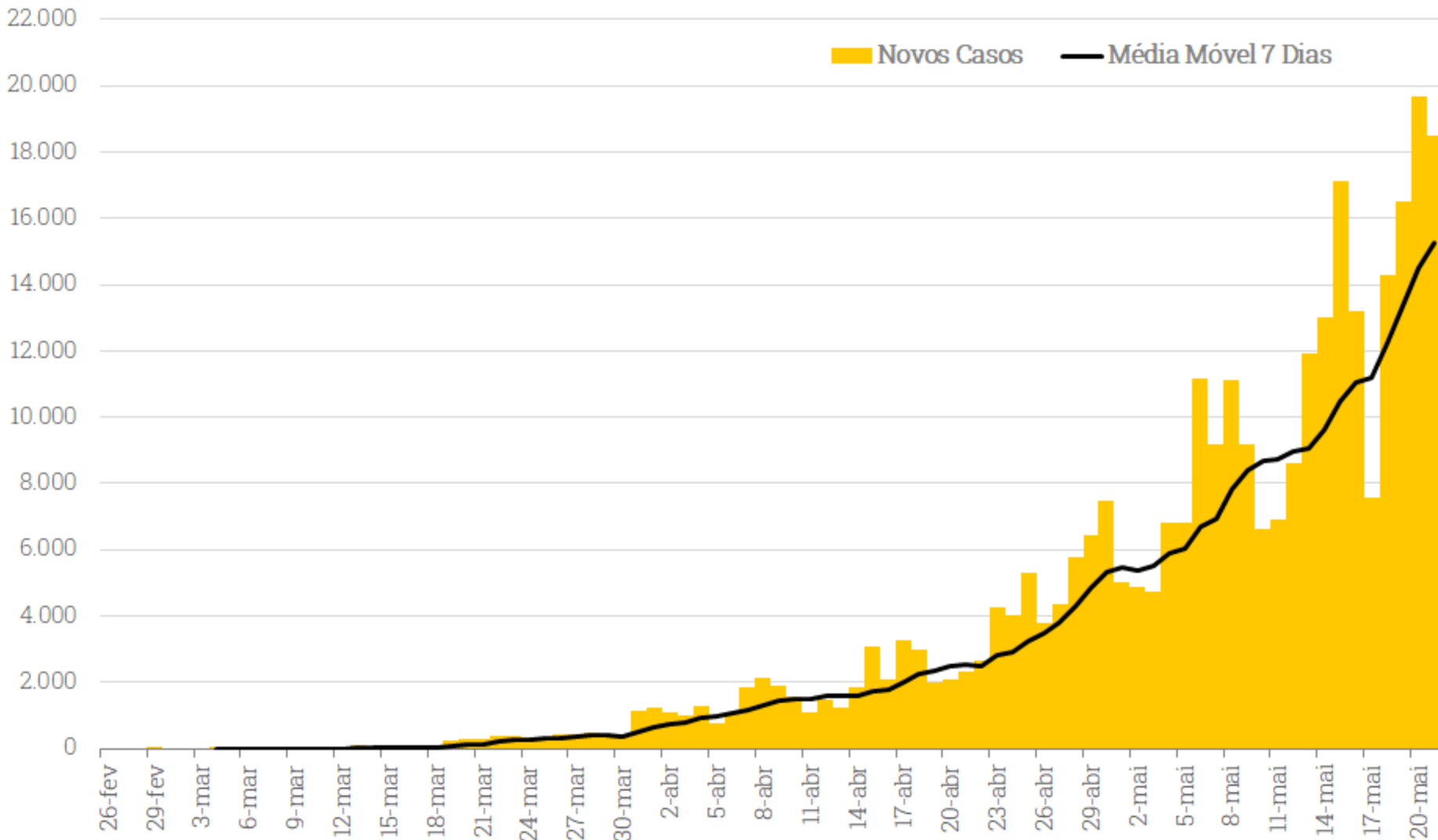
## Evolução de Casos Confirmados de Coronavírus - Brasil (Ministério da Saúde/JHU)



Fonte: Ministério da Saúde/JHU. Elaboração: XP Investimentos.

# Gráficos

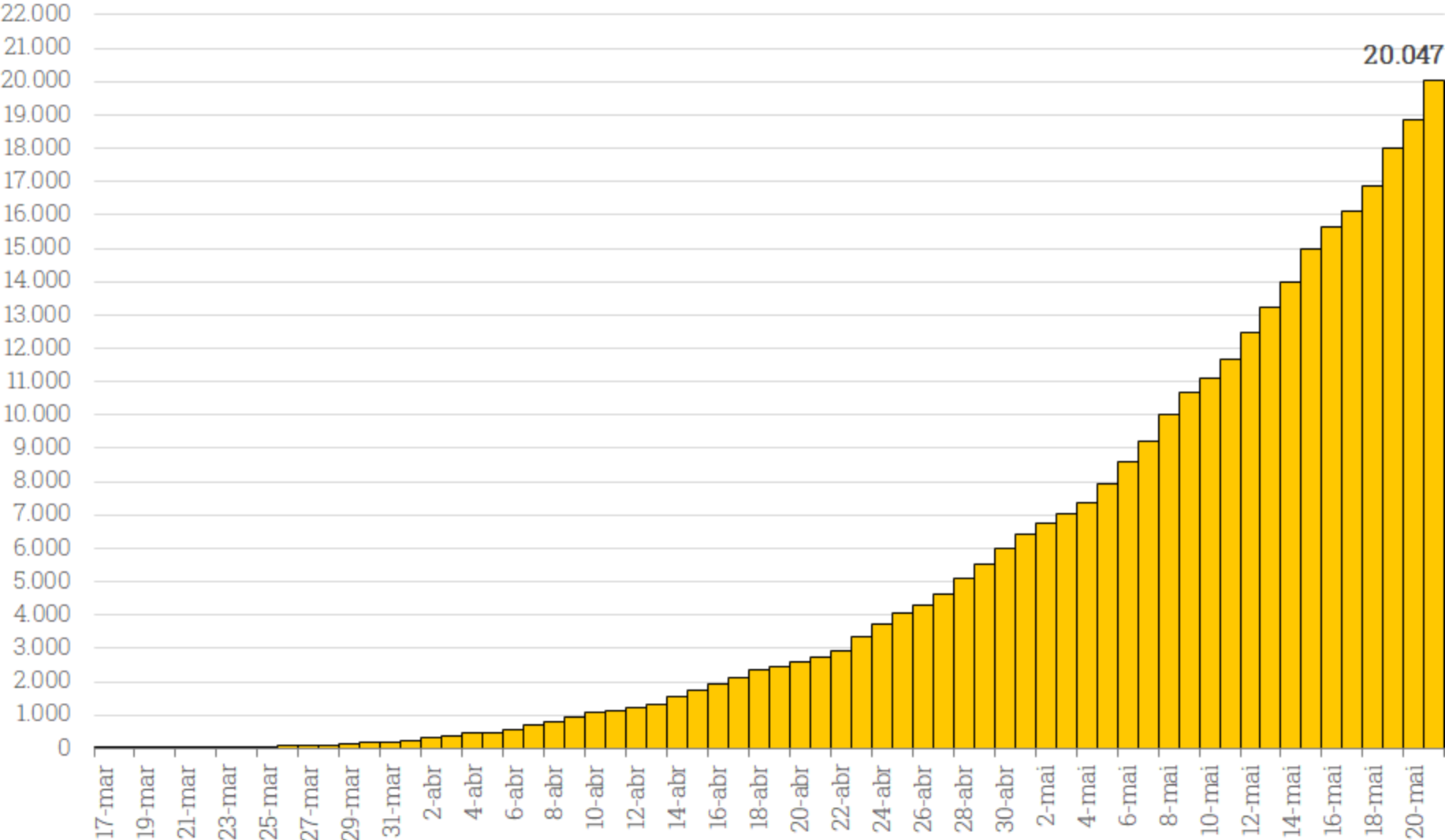
## Novos Casos por Dia de Coronavírus - Brasil (Ministério da Saúde/JHU)



Fonte: Ministério da Saúde. Elaboração: XP Investimentos.

# Gráficos

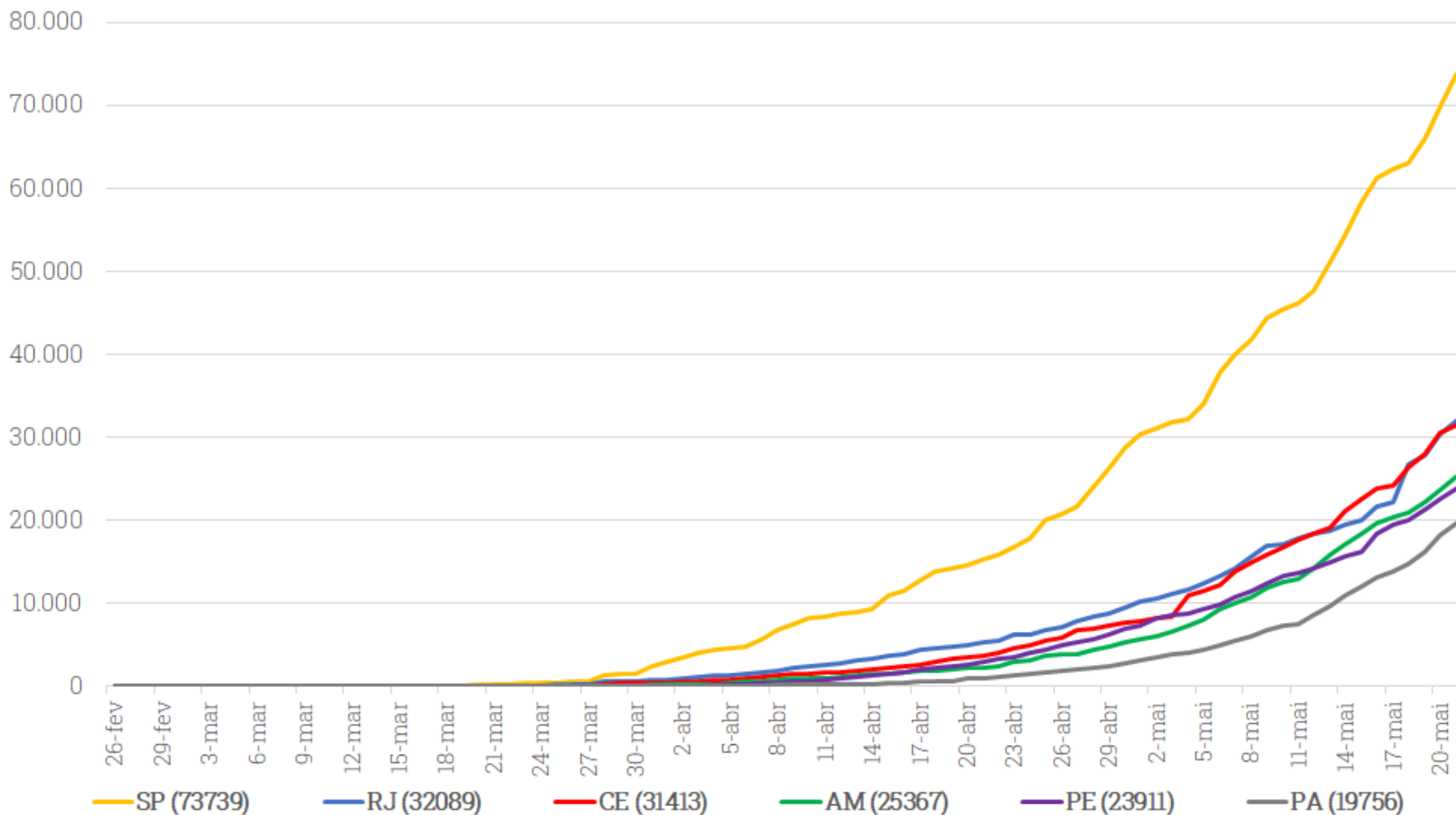
## Evolução de Mortes Confirmadas por Coronavírus - Brasil (Ministério da Saúde/JHU)



Fonte: Ministério da Saúde. Elaboração: XP Investimentos.

# Gráficos

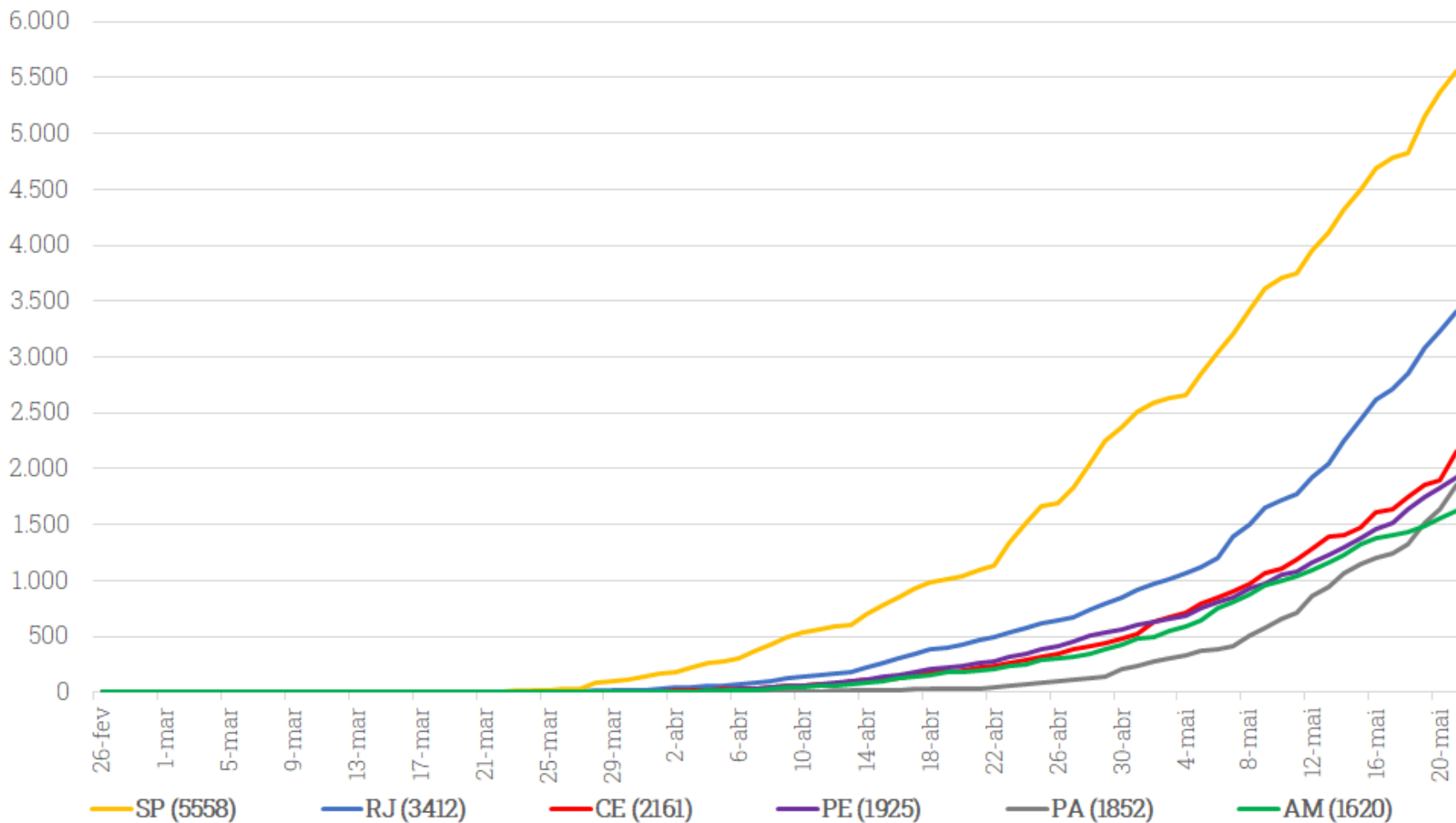
## Evolução de Casos de Coronavírus - Principais Estados (Ministério da Saúde)



Fonte: Ministério da Saúde. Elaboração: XP Investimentos.

# Gráficos

## Evolução de Mortes por Coronavírus - Principais Estados (Ministério da Saúde)

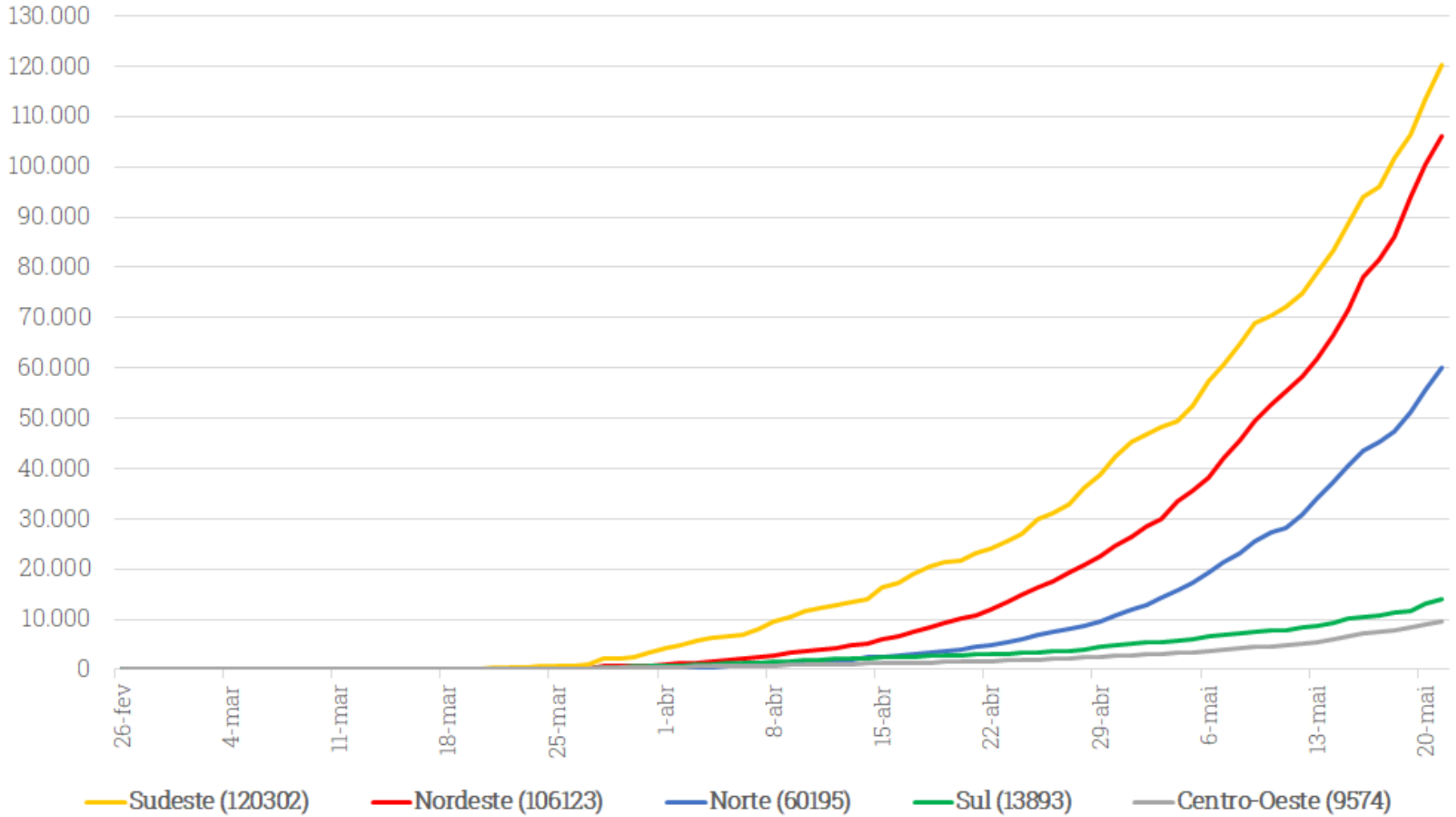


Fonte: Ministério da Saúde. Elaboração: XP Investimentos.



# Gráficos

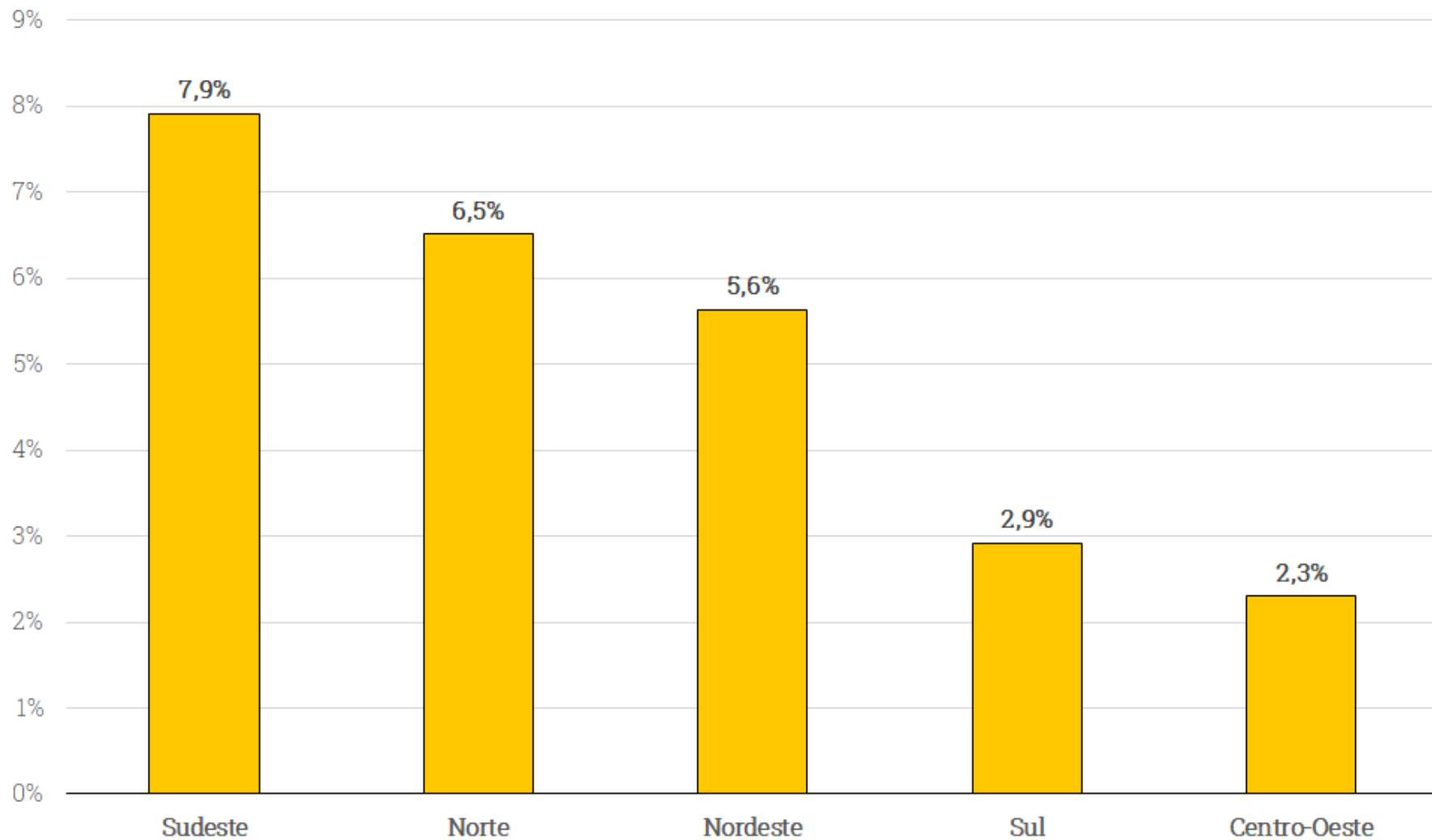
## Evolução de Casos de Coronavírus - Regiões Brasileiras (Min. da Saúde)



Fonte: Ministério da Saúde. Elaboração: XP Investimentos.

# Gráficos

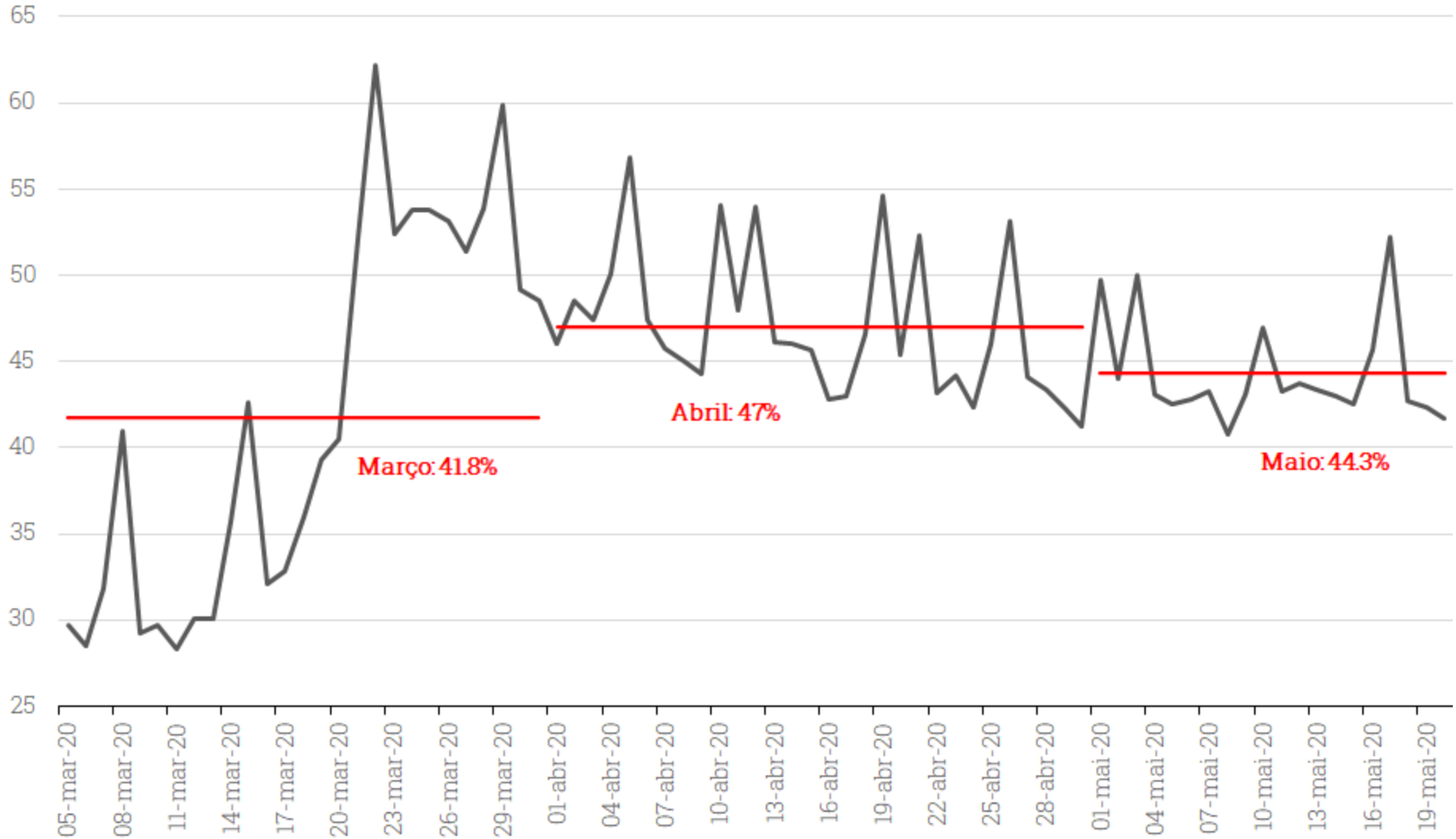
Taxa de Letalidade por Covid-19 - Regiões Brasileiras (Min. da Saúde)



Fonte: Ministério da Saúde. Elaboração: XP Investimentos.

# Gráficos

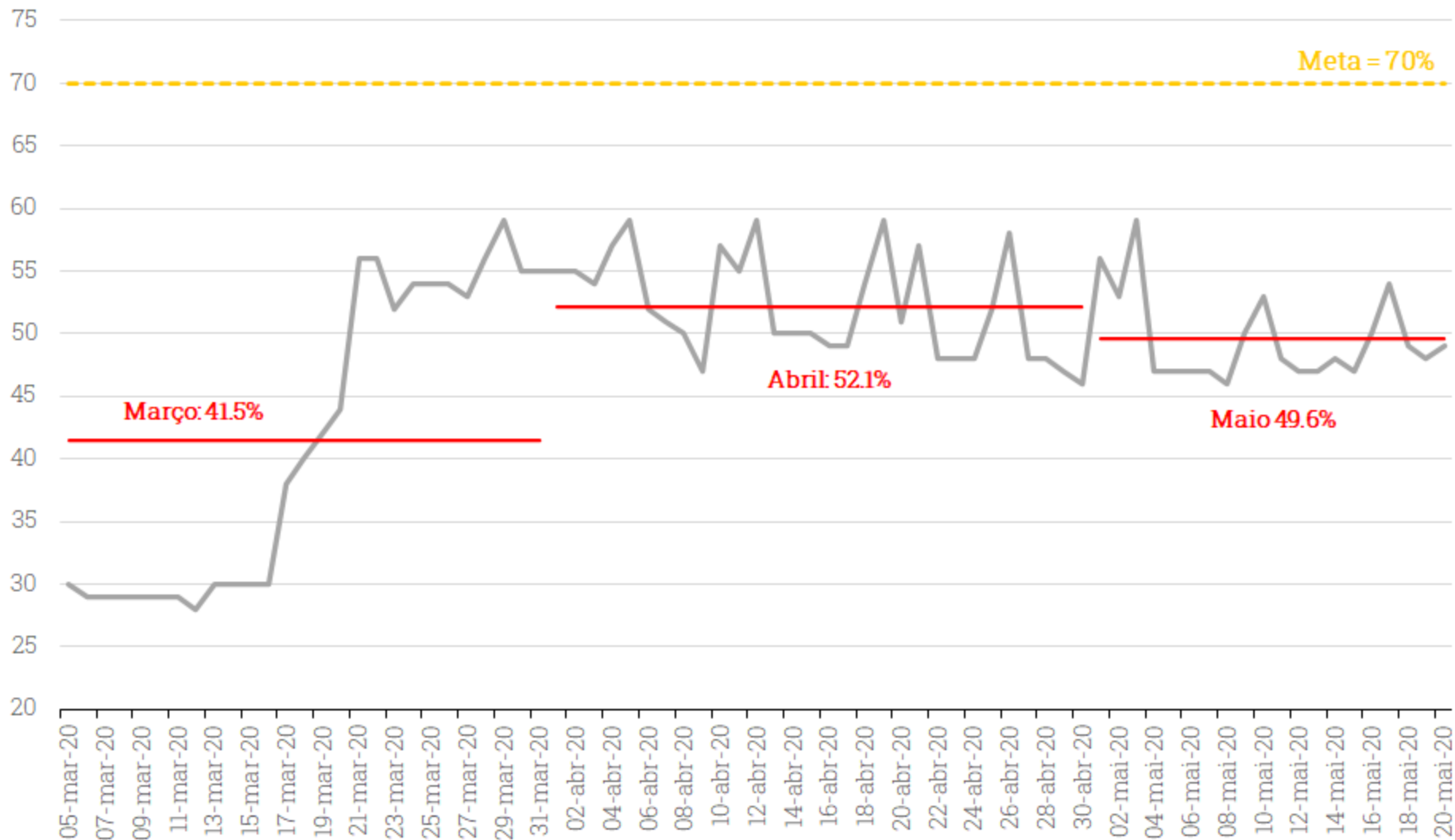
## Isolamento Social no Brasil (%) - Inloco



Fonte: Inloco. Elaboração: XP Investimentos

# Gráficos

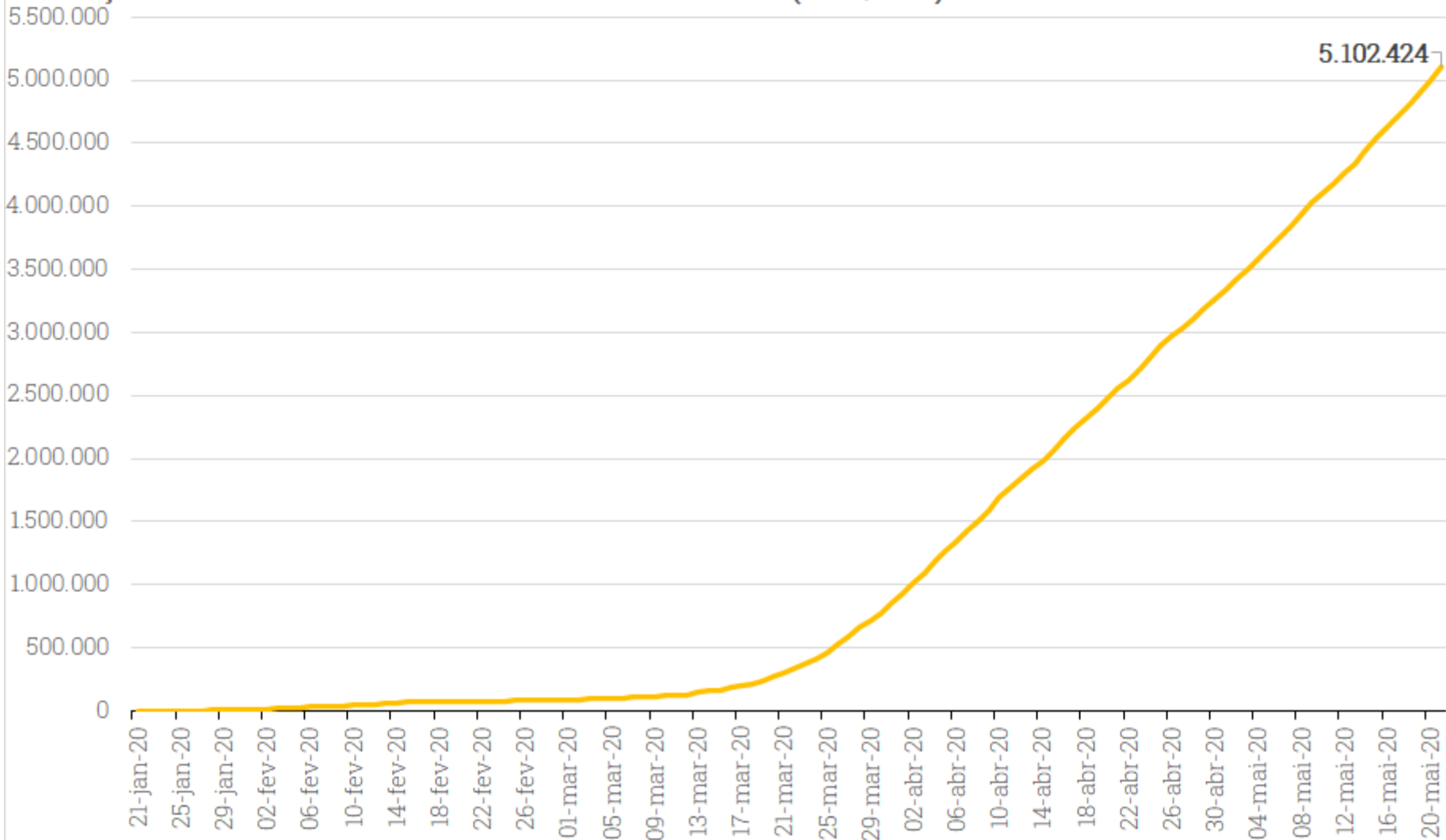
## Estado de São Paulo: Isolamento Social (%)



Fonte: Governo de São Paulo. Elaboração: XP Investimentos

# Gráficos

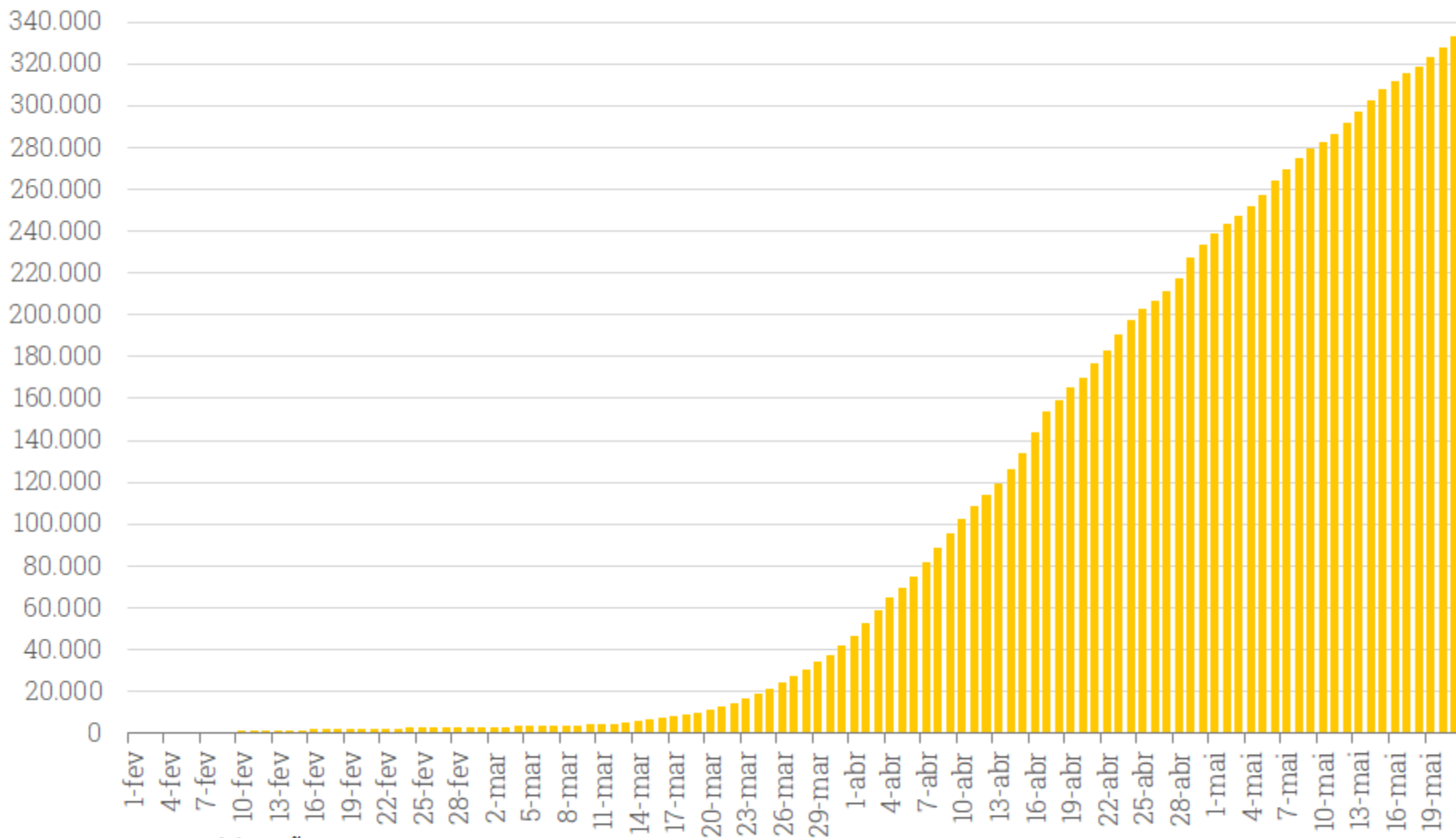
## Evolução de casos confirmados de Coronavírus - Mundo (OMS/JHU)



Fonte: OMS e JHU. Elaboração: XP Investimentos.

# Gráficos

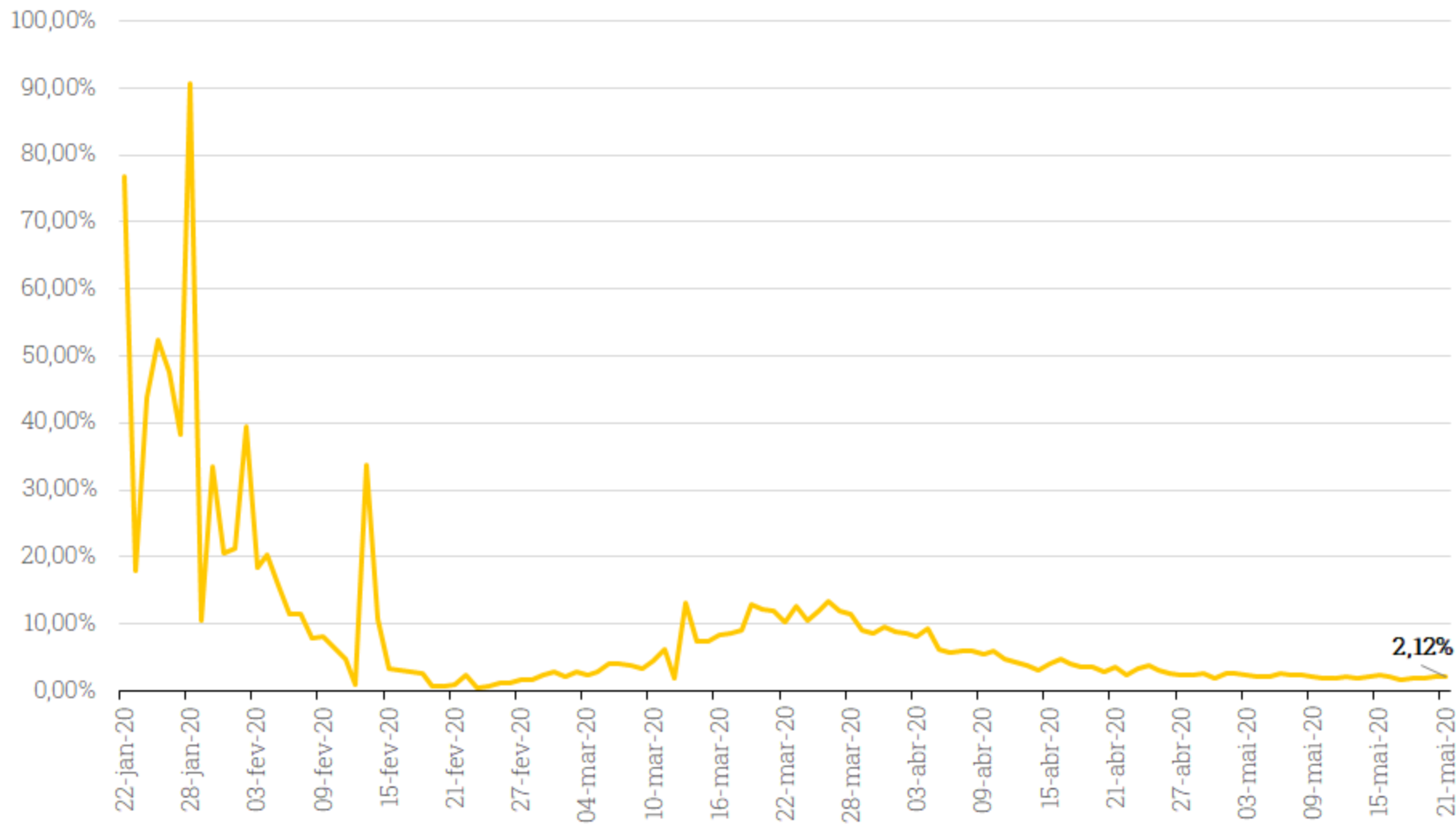
## Evolução de Mortes Confirmadas por Coronavírus - Mundo (OMS/JHU)



Fonte: OMS e JHU. Elaboração: XP Investimentos

# Gráficos

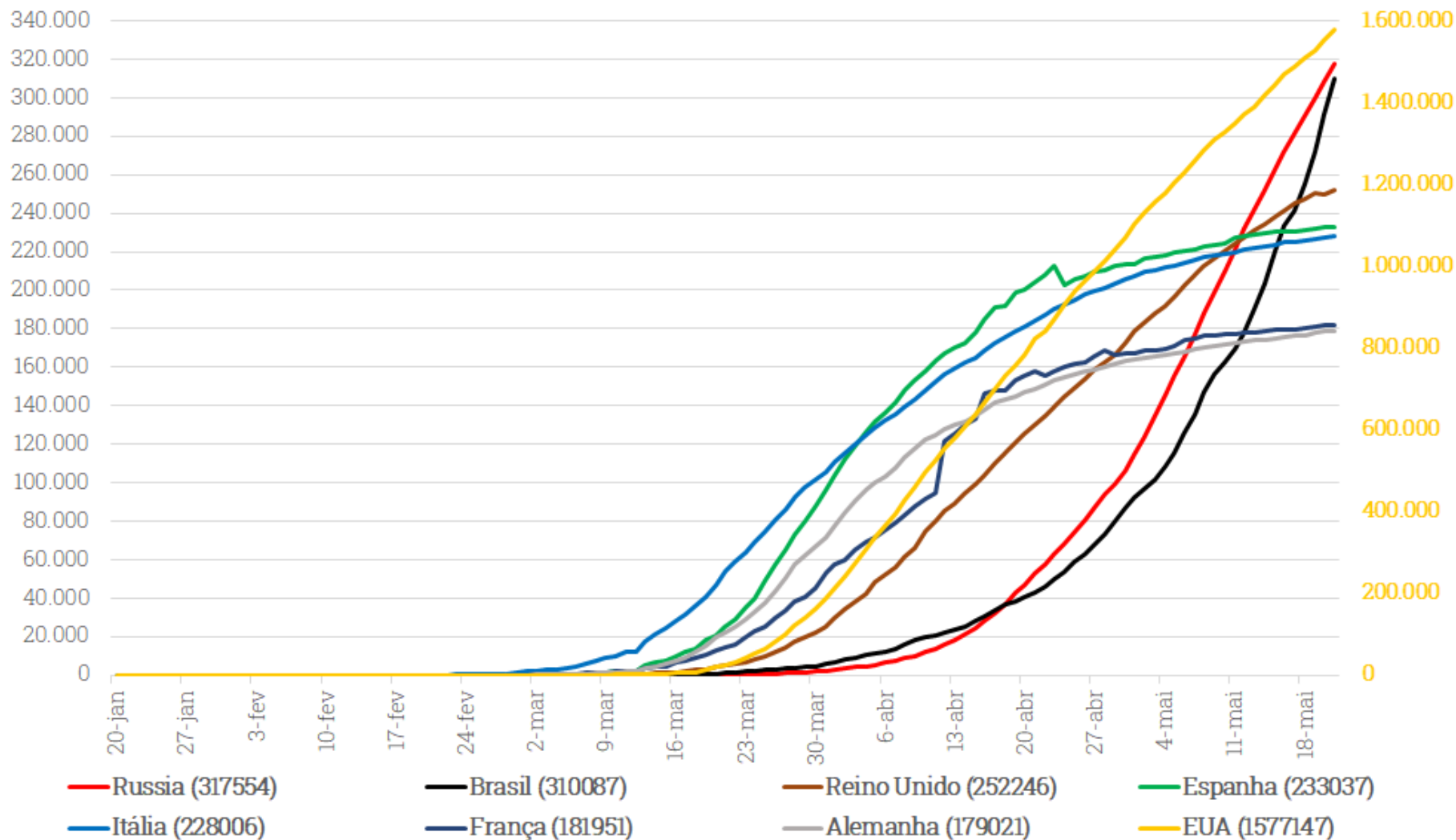
## Crescimento diário de casos confirmados de Coronavírus (%) - Mundo (OMS/JHU)



Fonte: OMS e JHU. Elaboração: XP Investimentos.

# Gráficos

## Evolução de Casos de Coronavírus - Principais Países (OMS/JHU)

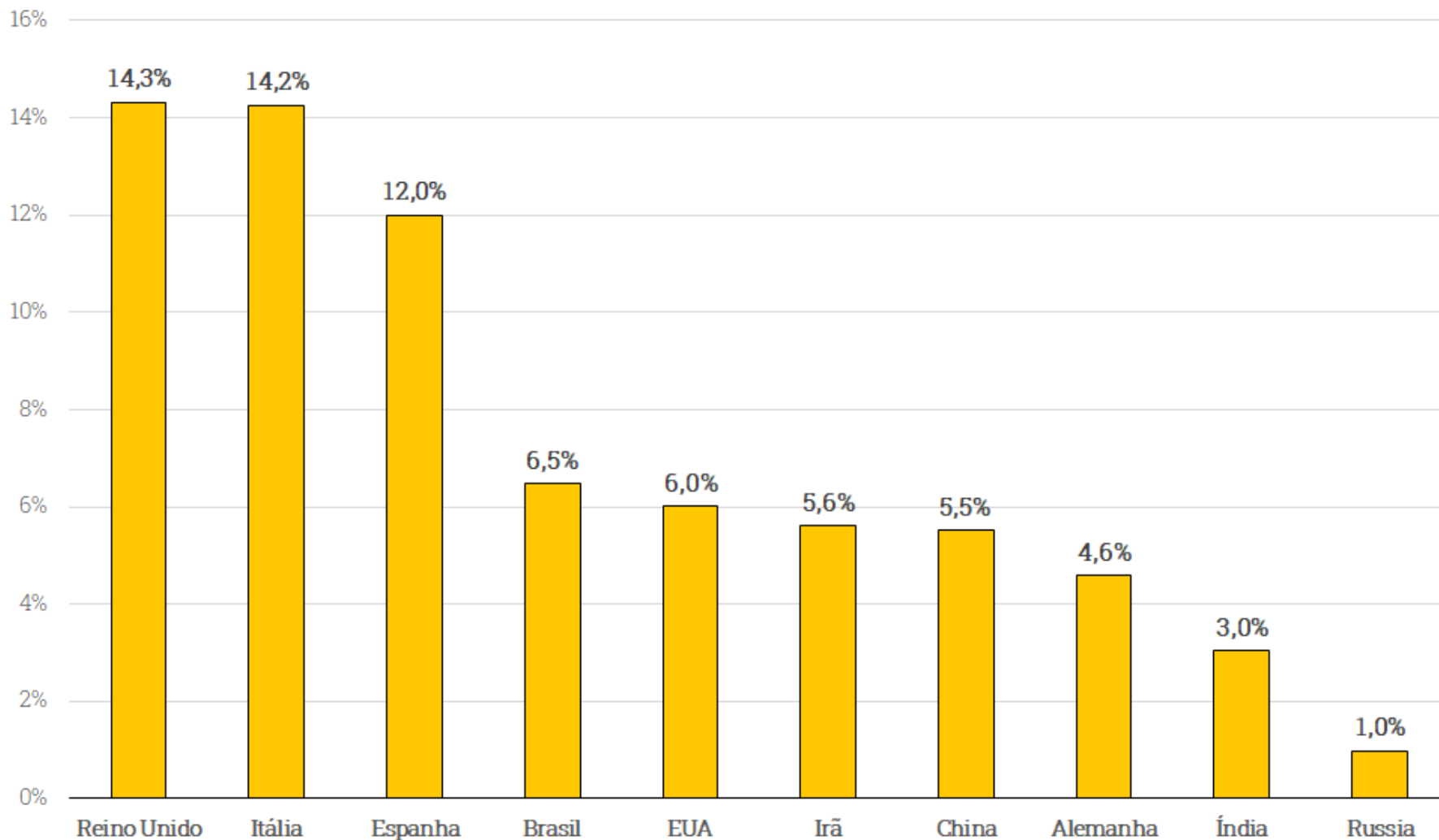


Fonte: OMS e JHU. Elaboração: XP Investimentos.



# Gráficos

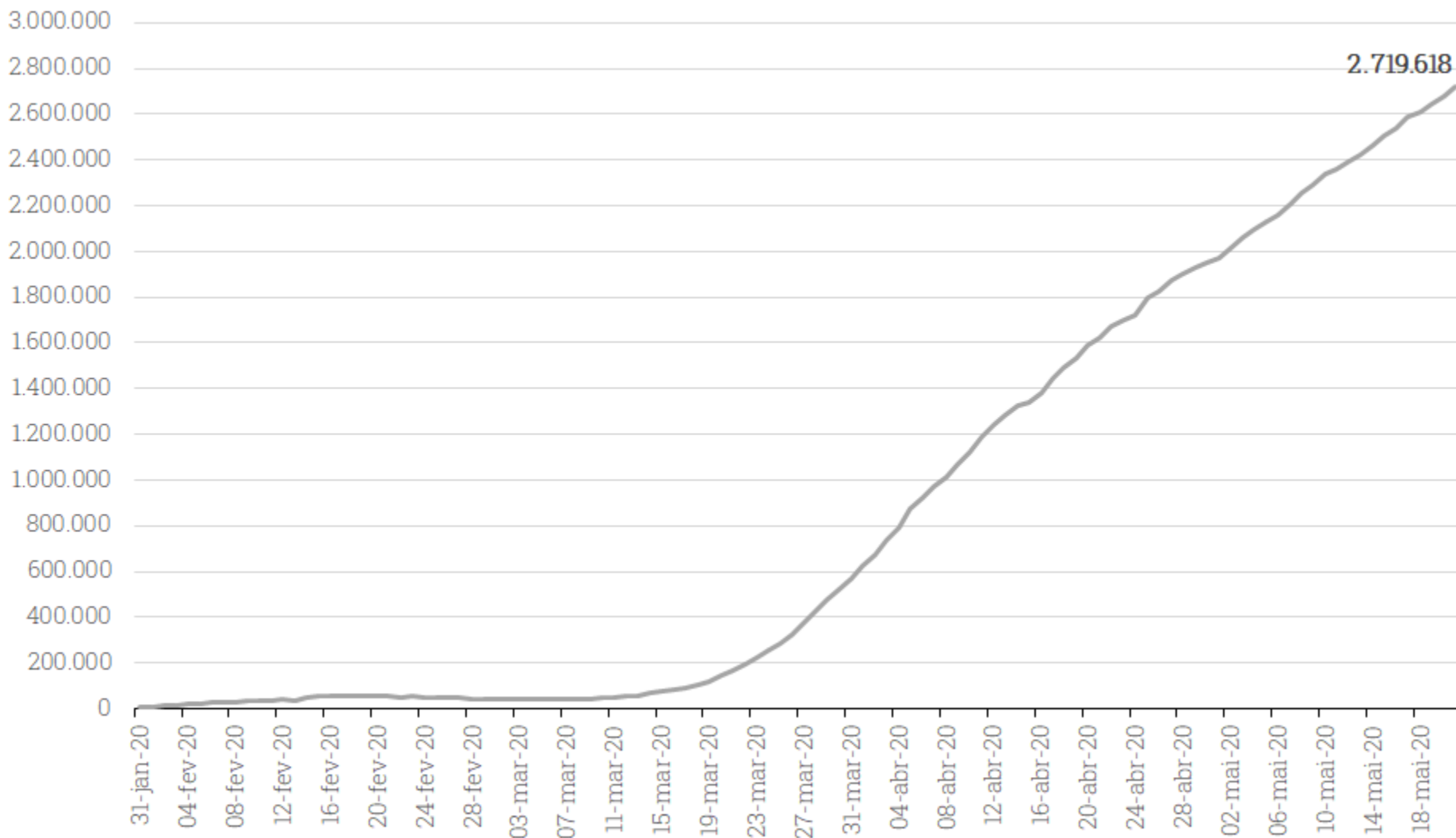
Taxa de Letalidade por Covid-19 - Principais Países (OMS/JHU)



Fonte: OMS e JHU. Elaboração: XP Investimentos.

# Gráficos

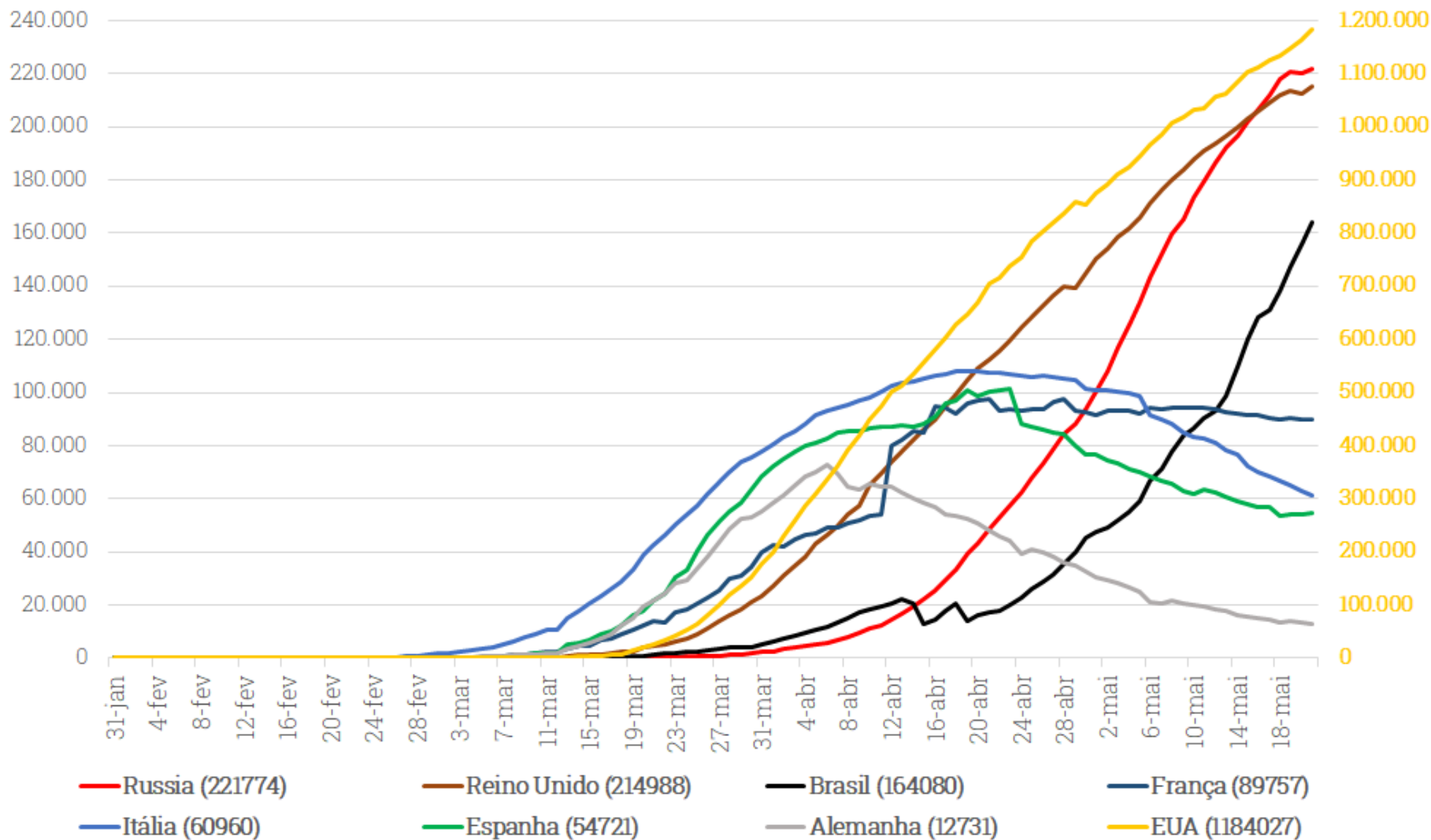
## Casos Ativos (Confirmados - Mortes - Curados) - Mundo (OMS/JHU)



Fonte: OMS e JHU. Elaboração: XP Investimentos

# Gráficos

## Casos Ativos (Confirmados - Mortes - Curados) - Principais Países (OMS/JHU)



Fonte: OMS e JHU. Elaboração: XP Investimentos

## XP POLÍTICA

Richard Back  
Head de Macro Sales e  
Análise Política

Debora Santos  
Analista Política

Paulo Gama  
Analista Político

Sol Azcune  
Analista Política



@orichardback



@opaulogama

Victor Scalet  
Analista Político

Erich Decat  
Analista Político

Tomas Arias  
Analista Político

Alexandre Maluf  
Estagiário



XP Frequência Política

### Disclaimer

- 1) Este relatório foi preparado pela XP Investimentos CCTVM S.A. (“XP Investimentos”) e não deve ser considerado um relatório de análise para os fins do artigo 1º da Instrução CVM nº 483, de 6 de julho de 2010.
- 2) Este relatório tem como objetivo único fornecer informações macroeconômicas e análises políticas, e não constitui e nem deve ser interpretado como sendo uma oferta de compra/venda ou como uma solicitação de uma oferta de compra/venda de qualquer instrumento financeiro, ou de participação em uma determinada estratégia de negócios em qualquer jurisdição. As informações contidas neste relatório foram consideradas razoáveis na data em que ele foi divulgado e foram obtidas de fontes públicas consideradas confiáveis. A XP Investimentos não dá nenhuma segurança ou garantia, seja de forma expressa ou implícita, sobre a integridade, confiabilidade ou exatidão dessas informações. Este relatório também não tem a intenção de ser uma relação completa ou resumida dos mercados ou desdobramentos nele abordados. As opiniões, estimativas e projeções expressas neste relatório refletem a opinião atual do responsável pelo conteúdo deste relatório na data de sua divulgação e estão, portanto, sujeitas a alterações sem aviso prévio. A XP Investimentos não tem obrigação de atualizar, modificar ou alterar este relatório e de informar o leitor.
- 3) O responsável pela elaboração deste relatório certifica que as opiniões expressas nele refletem, de forma precisa, única e exclusiva, suas visões e opiniões pessoais, e foram produzidas de forma independente e autônoma, inclusive em relação a XP Investimentos.
- 4) Este relatório é destinado à circulação exclusiva para a rede de relacionamento da XP Investimentos, incluindo agentes autônomos da XP e clientes da XP, podendo também ser divulgado no site da XP. Fica proibida a sua reprodução ou redistribuição para qualquer pessoa, no todo ou em parte, qualquer que seja o propósito, sem o prévio consentimento expresso da XP Investimentos.
- 5) A XP Investimentos não se responsabiliza por decisões de investimentos que venham a ser tomadas com base nas informações divulgadas e se exime de qualquer responsabilidade por quaisquer prejuízos, diretos ou indiretos, que venham a decorrer da utilização deste material ou seu conteúdo.
- 6) A Ouvidoria da XP Investimentos tem a missão de servir de canal de contato sempre que os clientes que não se sentirem satisfeitos com as soluções dadas pela empresa aos seus problemas. O contato pode ser realizado por meio do telefone: 0800 722 3710.
- 7) Para maiores informações sobre produtos, tabelas de custos operacionais e política de cobrança, favor acessar o nosso site: [www.xpi.com.br](http://www.xpi.com.br).