



# Coronavírus: Situação Diária

20 de Maio de 2020

Nas 24 horas encerradas nessa meia-noite, **o Brasil registrou 1.130 mortes, o recorde diário desde o início da pandemia**. No total, o país soma 17.983 óbitos e 271.885 casos confirmados de coronavírus. A grave situação brasileira é destaque na mídia internacional, principalmente após o presidente Donald Trump insinuar futuras restrições a turistas brasileiros nos Estados Unidos. Por outro lado, o presidente americano declarou ajuda de USD 3 milhões ao Brasil para ações emergenciais contra a pandemia. (<https://bit.ly/2TokG7n> [bit.ly] e <https://bit.ly/3e2WY8u> [bit.ly])

A Câmara dos Deputados aprovou ontem a **obrigatoriedade do uso de máscaras** em espaços públicos em todo o território nacional. A sua não utilização implicará multa, a ser estipulada e aplicada pelos estados. Para ser aprovado, o projeto terá de passar pelo Senado e pela sanção presidencial. A medida seria válida até quando durar a situação de emergência pública. (<https://glo.bo/2XcZCBV> [glo.bo])

**Os estados de São Paulo e Rio de Janeiro também registraram recordes de mortes** nessa terça-feira – 324 e 227, respectivamente. O estado fluminense, que convive com atrasos na construção de leitos emergenciais, tem registrado mortes nas casas e nas ruas. Já a capital paulista, com o intuito de aumentar o isolamento, antecipou alguns de seus feriados para esta semana – cabe ressaltar que o setor financeiro operará normalmente. (<https://bit.ly/2WLMULp> [bit.ly], <https://bit.ly/2ymaBka> [bit.ly], <https://glo.bo/2WQ7A5b> [glo.bo] e <https://bit.ly/2ymaBka> [bit.ly])

Depois de Wuhan, **a cidade chinesa de Shulan vive um novo surto de coronavírus**. Autoridades locais anunciaram *lockdown* tendo em vista a contenção da crise. A China teve apenas 137 casos confirmados em maio. Os **Estados Unidos** retomaram o alto patamar na contagem diária de mortos, 1.574 ontem, elevando o total para 91.921. É evidente que esse número não representa as mortes de ontem, mas o esforço laboratorial de diagnósticos. No total, segundo a universidade americana Johns Hopkins, **o mundo conta com 4.897.492 casos acumulados de coronavírus e 323.285 óbitos**. (<https://bit.ly/2ygCIB6>)

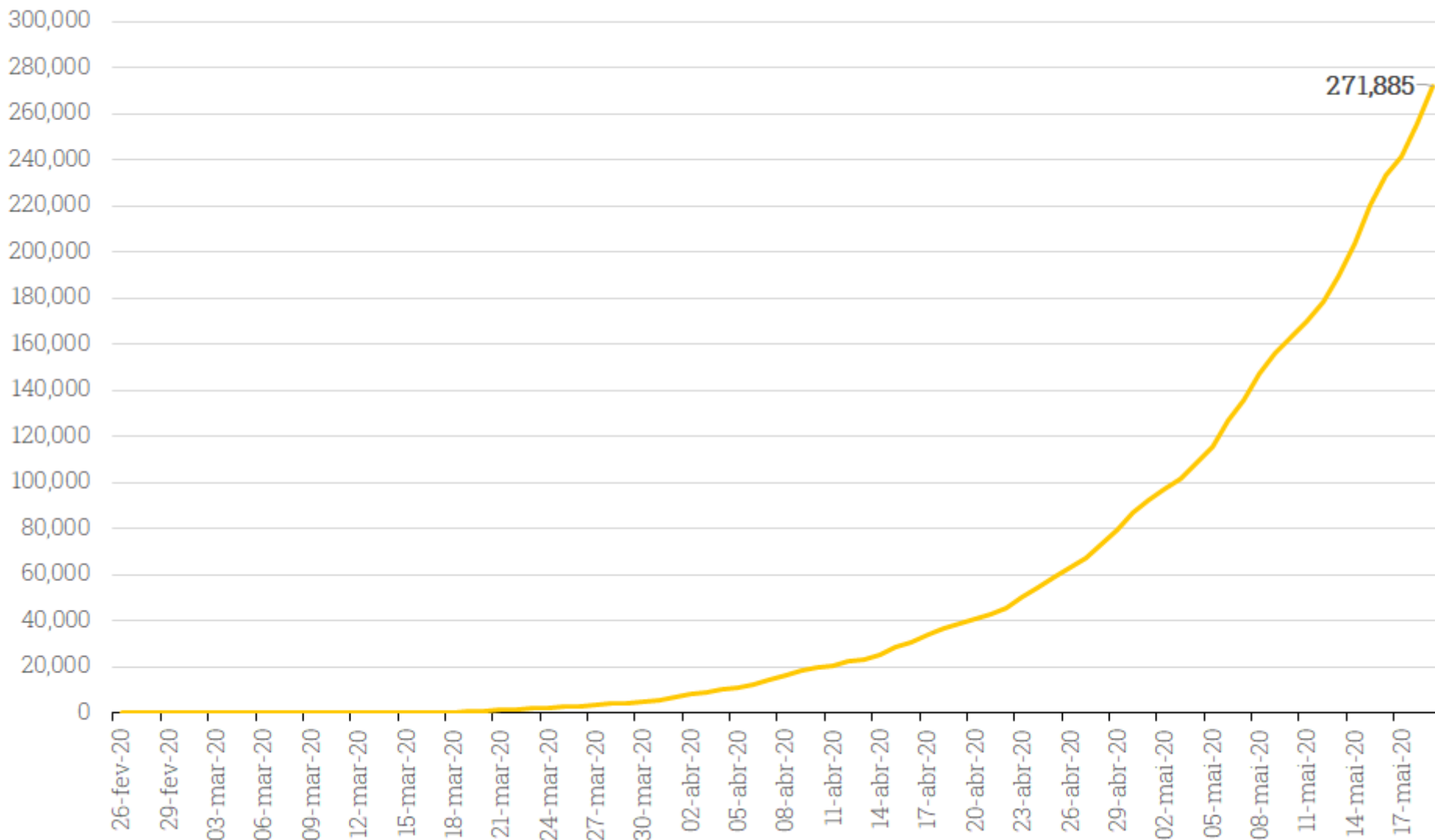
# Tabelas

<b>Coronavírus: Evolução Semanal (Mundo)</b>				
<b>Data</b>	<b>Nº de Casos</b>	<b>Mortes</b>	<b>Nº de Casos (Var s/s)</b>	<b>Mortes (Var s/s)</b>
14/04/2020	1,976,192	125,985	39%	54%
21/04/2020	2,561,044	176,984	30%	40%
28/04/2020	3,116,398	217,153	22%	23%
05/05/2020	3,662,691	257,239	18%	18%
12/05/2020	4,261,955	291,964	16%	13%
19/05/2020	4,897,492	323,285	15%	11%

<b>Coronavírus: Evolução Semanal (Brasil)</b>				
<b>Data</b>	<b>Nº de Casos</b>	<b>Mortes</b>	<b>Nº de Casos (Var s/s)</b>	<b>Mortes (Var s/s)</b>
14/04/2020	25,262	1,532	80%	123%
21/04/2020	43,079	2,741	71%	79%
28/04/2020	73,235	5,083	70%	85%
05/05/2020	115,455	7,938	58%	56%
12/05/2020	178,214	12,461	54%	57%
19/05/2020	271,885	17,983	53%	44%

# Gráficos

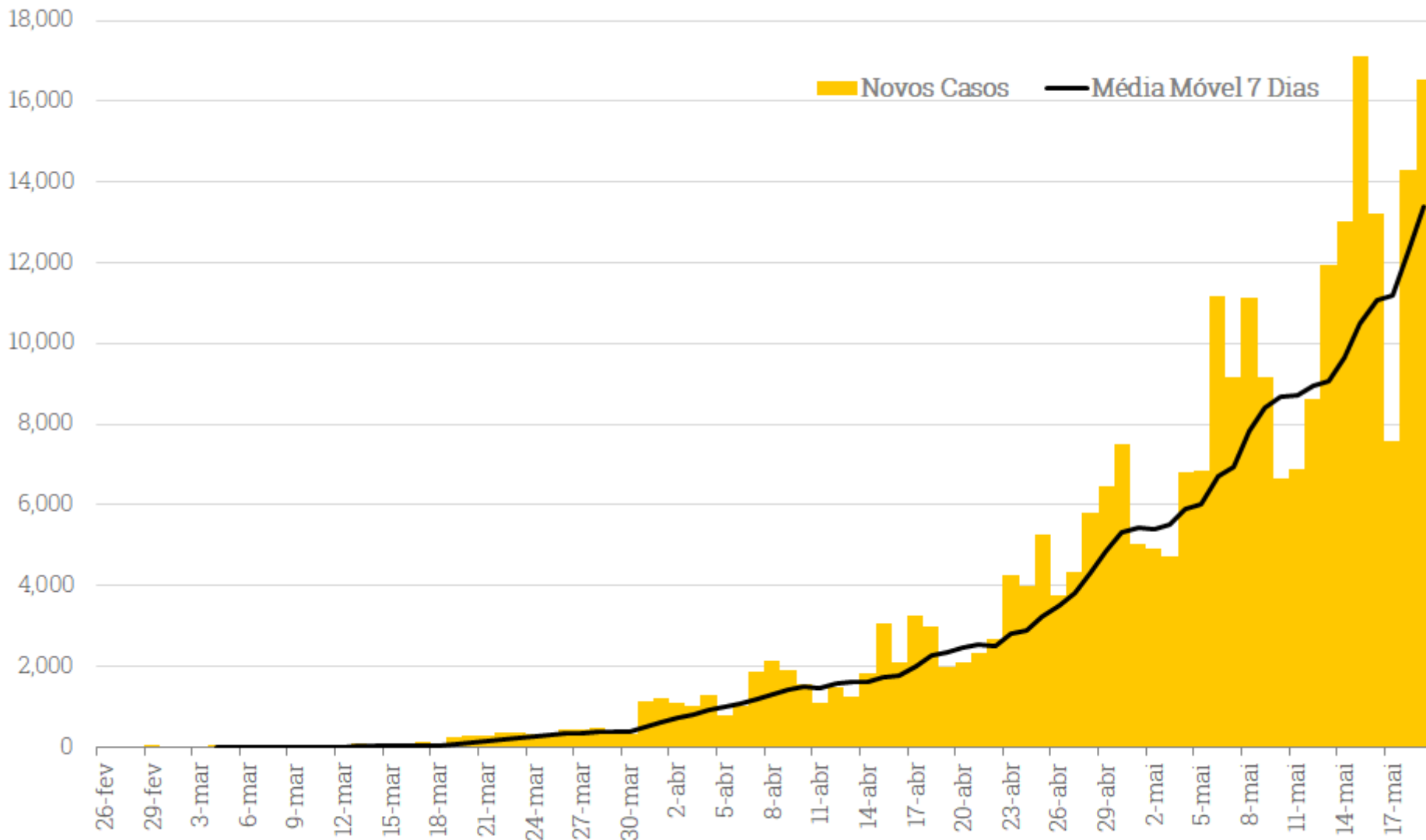
## Evolução de Casos Confirmados de Coronavírus - Brasil (Ministério da Saúde/JHU)



Fonte: Ministério da Saúde/JHU. Elaboração: XP Investimentos.

# Gráficos

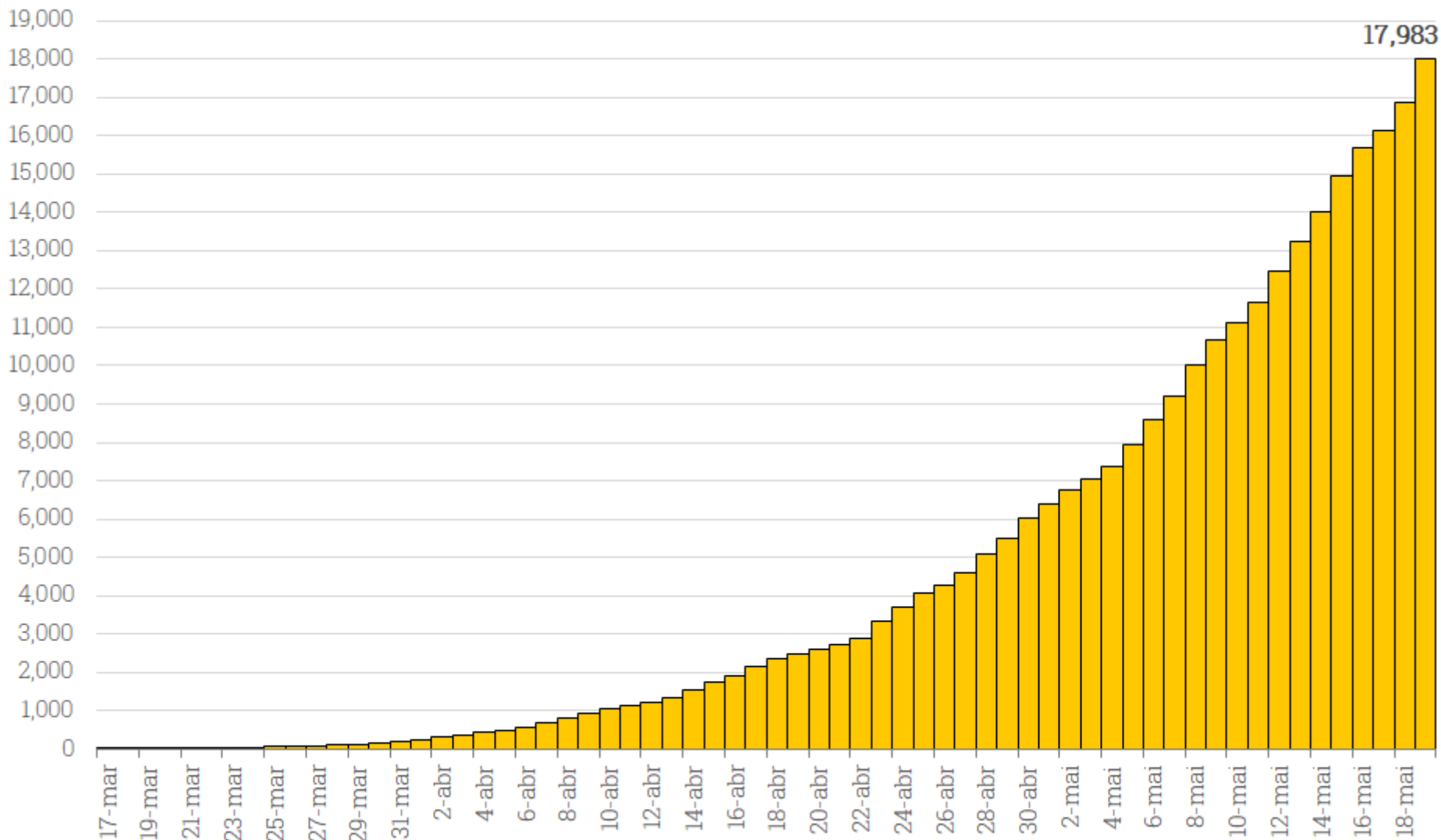
## Novos Casos por Dia de Coronavírus - Brasil (Ministério da Saúde/JHU)



Fonte: Ministério da Saúde. Elaboração: XP Investimentos.

# Gráficos

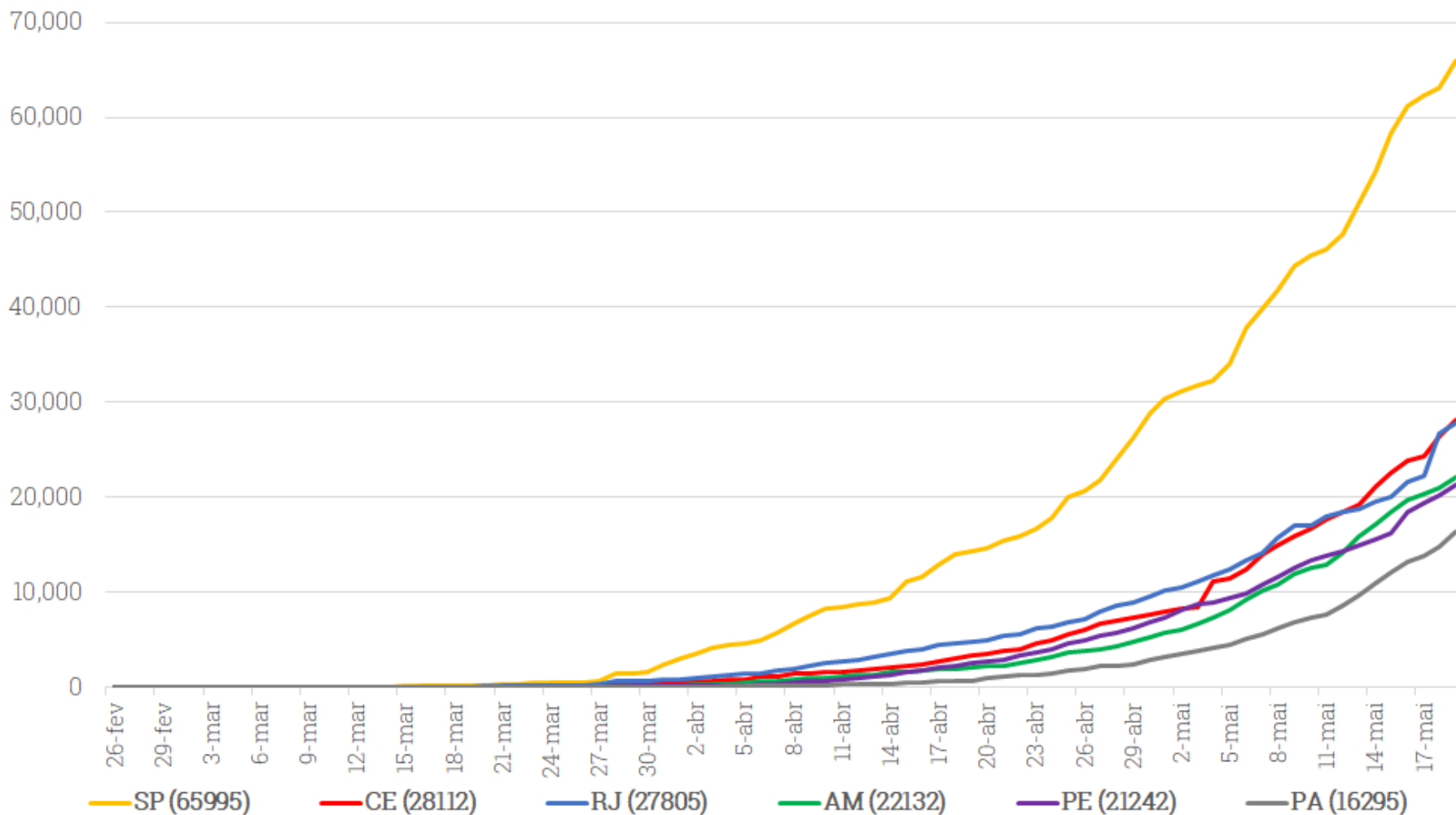
## Evolução de Mortes Confirmadas por Coronavírus - Brasil (Ministério da Saúde/JHU)



Fonte: Ministério da Saúde. Elaboração: XP Investimentos.

# Gráficos

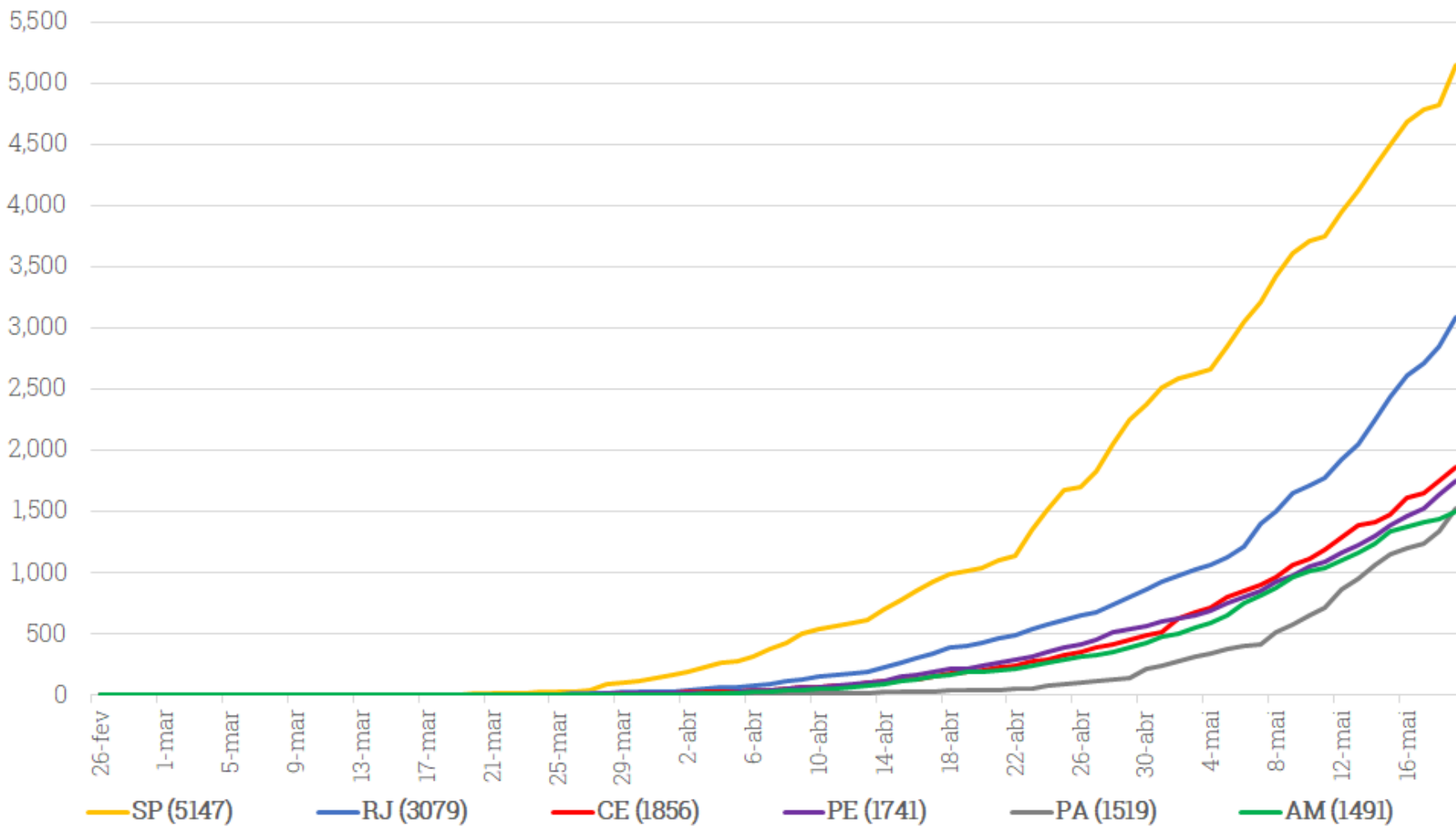
## Evolução de Casos de Coronavírus - Principais Estados (Ministério da Saúde)



Fonte: Ministério da Saúde. Elaboração: XP Investimentos.

# Gráficos

## Evolução de Mortes por Coronavírus - Principais Estados (Ministério da Saúde)

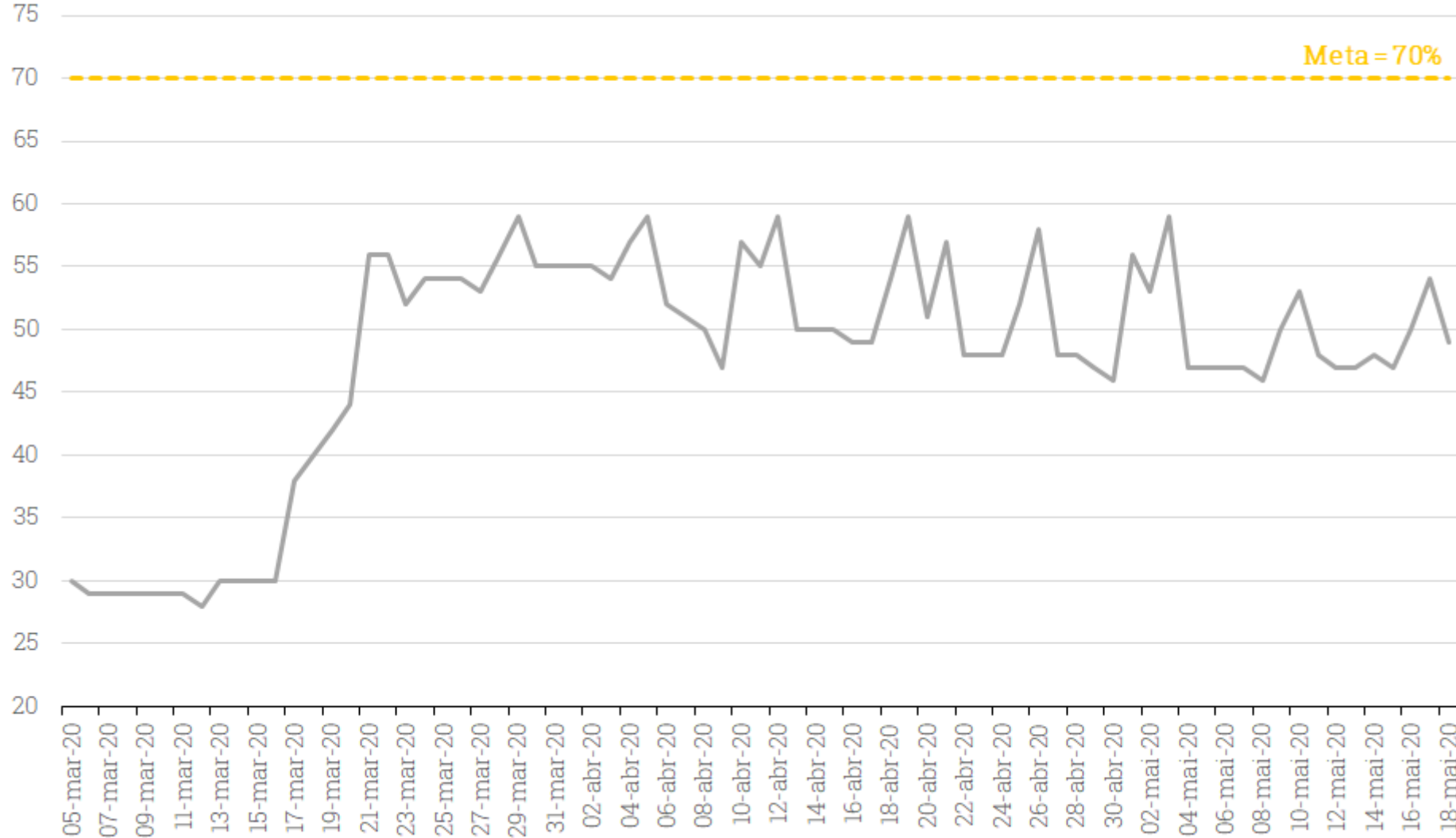


Fonte: Ministério da Saúde. Elaboração: XP Investimentos.



# Gráficos

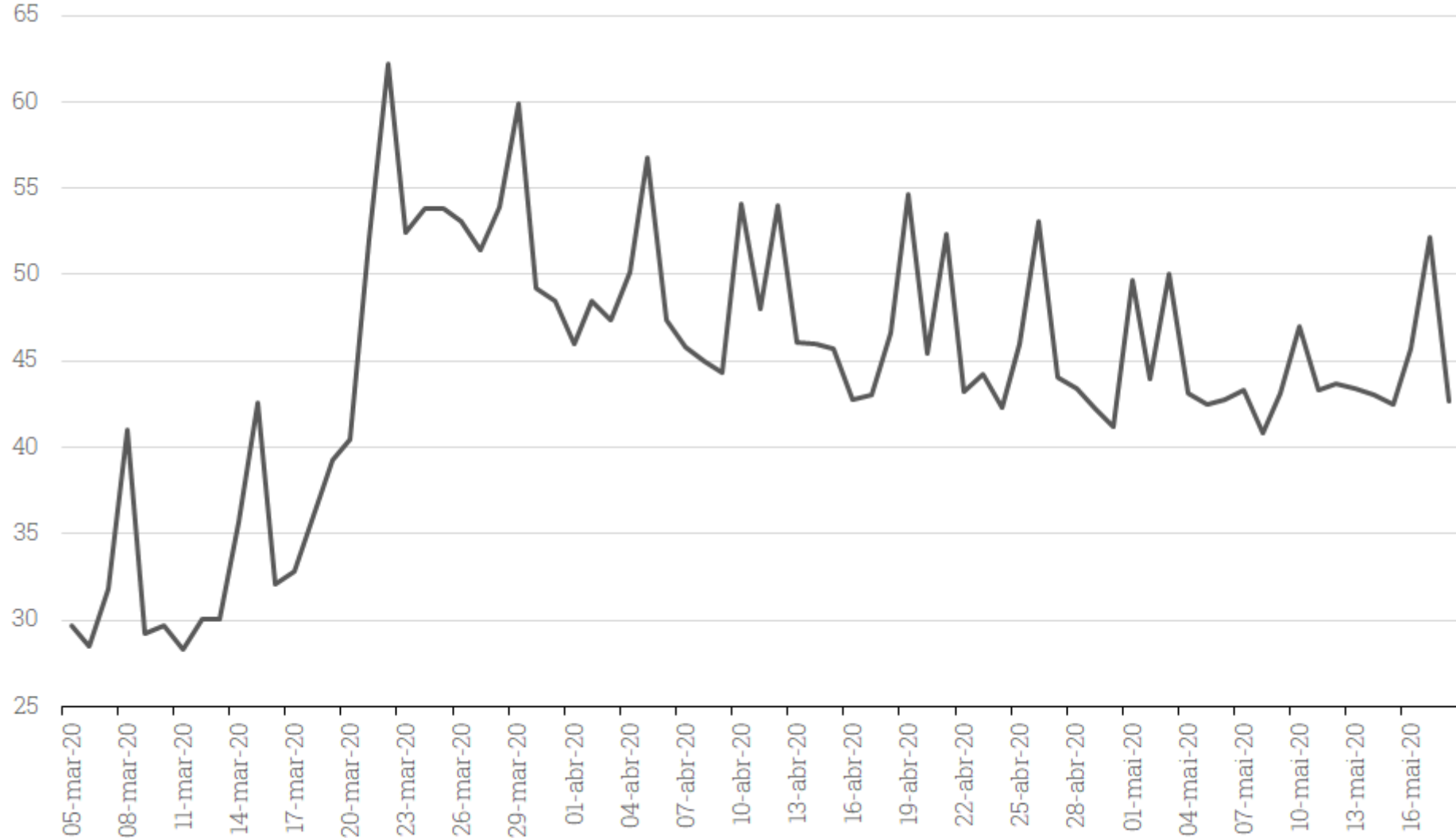
## Estado de São Paulo: Isolamento Social (%)



Fonte: Governo de São Paulo. Elaboração: XP Investimentos

# Gráficos

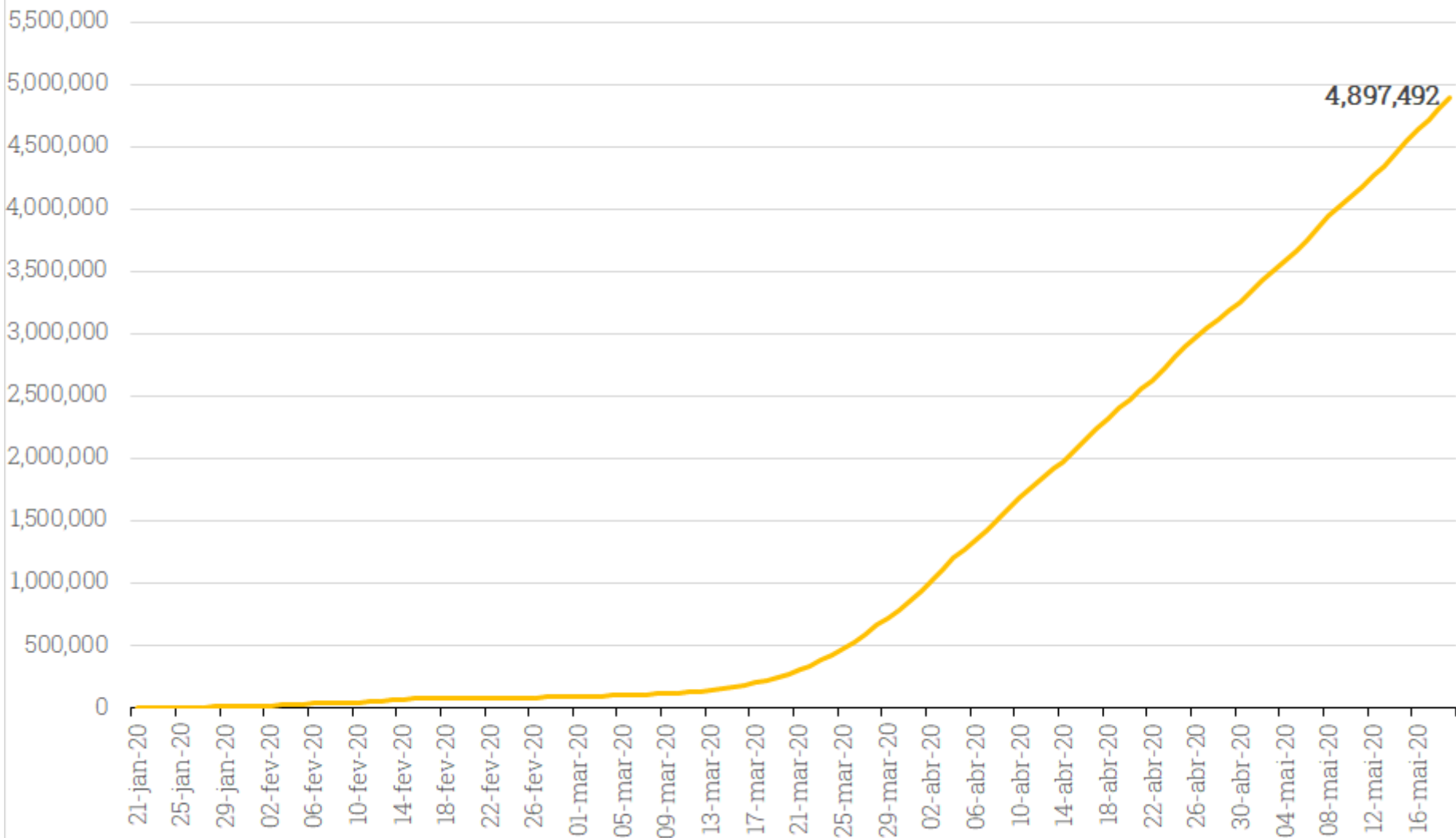
## Isolamento Social no Brasil (%) - Inloco



Fonte: Inloco. Elaboração: XP Investimentos

# Gráficos

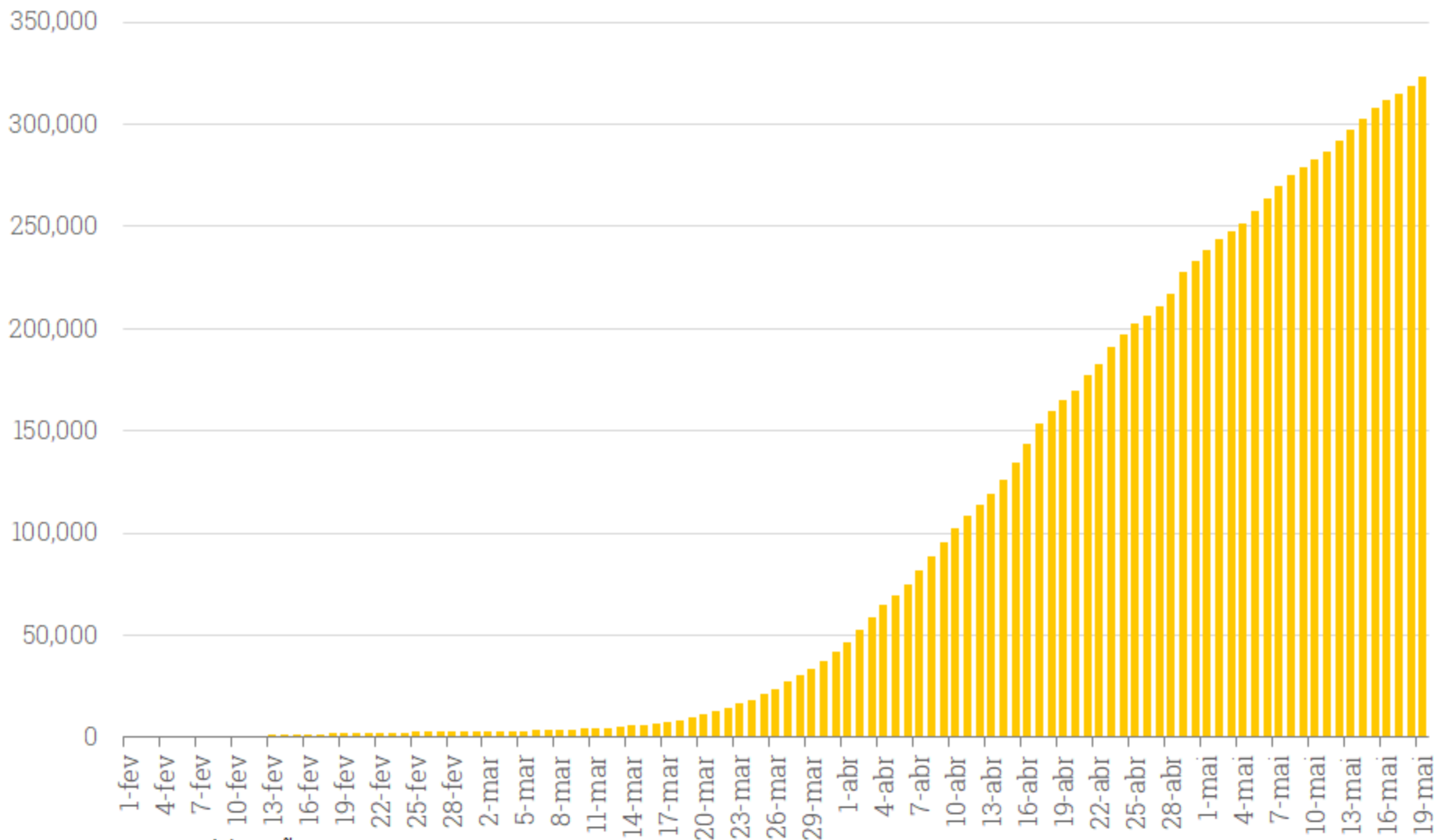
## Evolução de casos confirmados de Coronavírus - Mundo (OMS/JHU)



Fonte: OMS e JHU. Elaboração: XP Investimentos.

# Gráficos

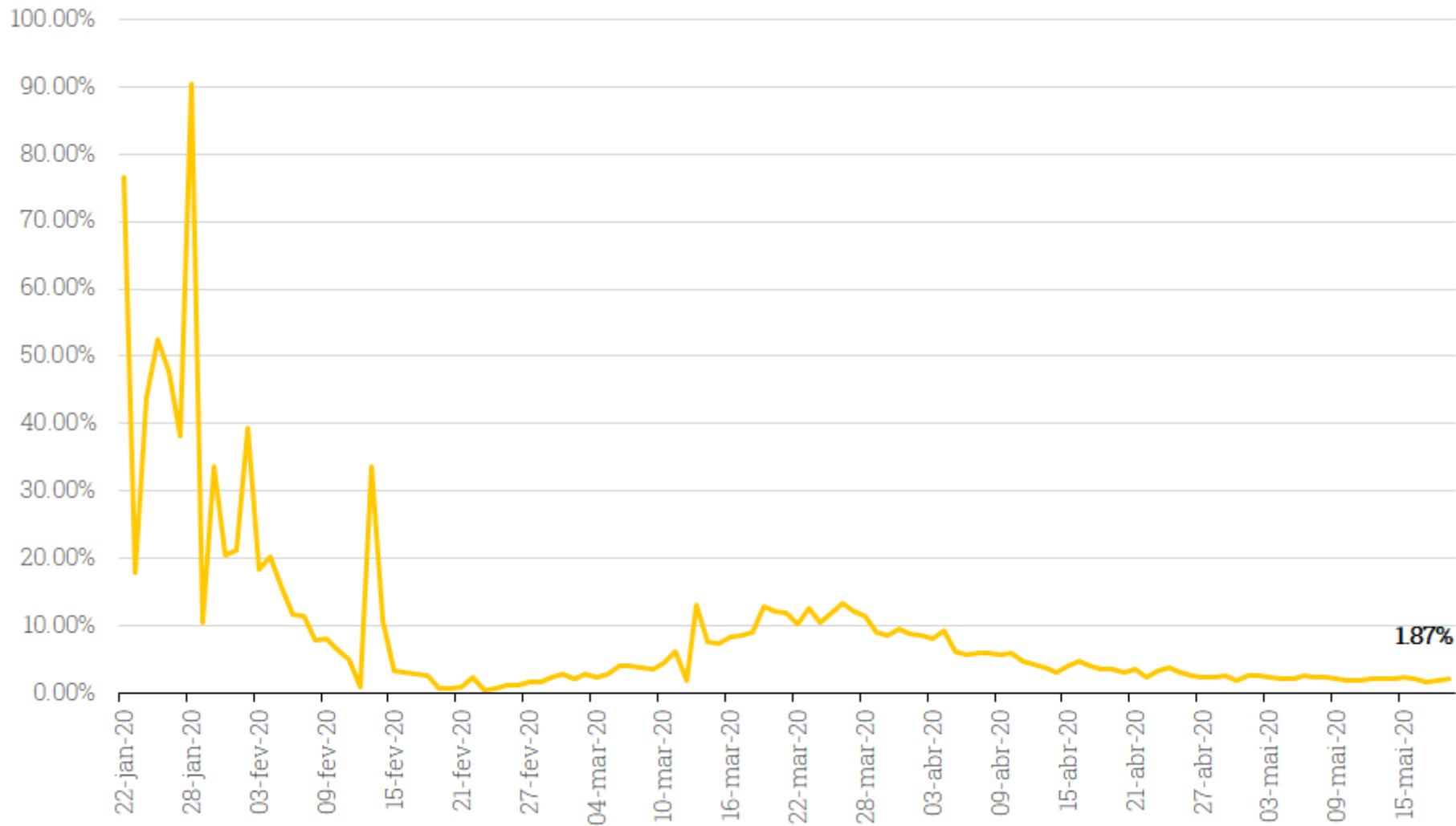
## Evolução de Mortes Confirmadas por Coronavírus - Mundo (OMS/JHU)



Fonte: OMS e JHU. Elaboração: XP Investimentos

# Gráficos

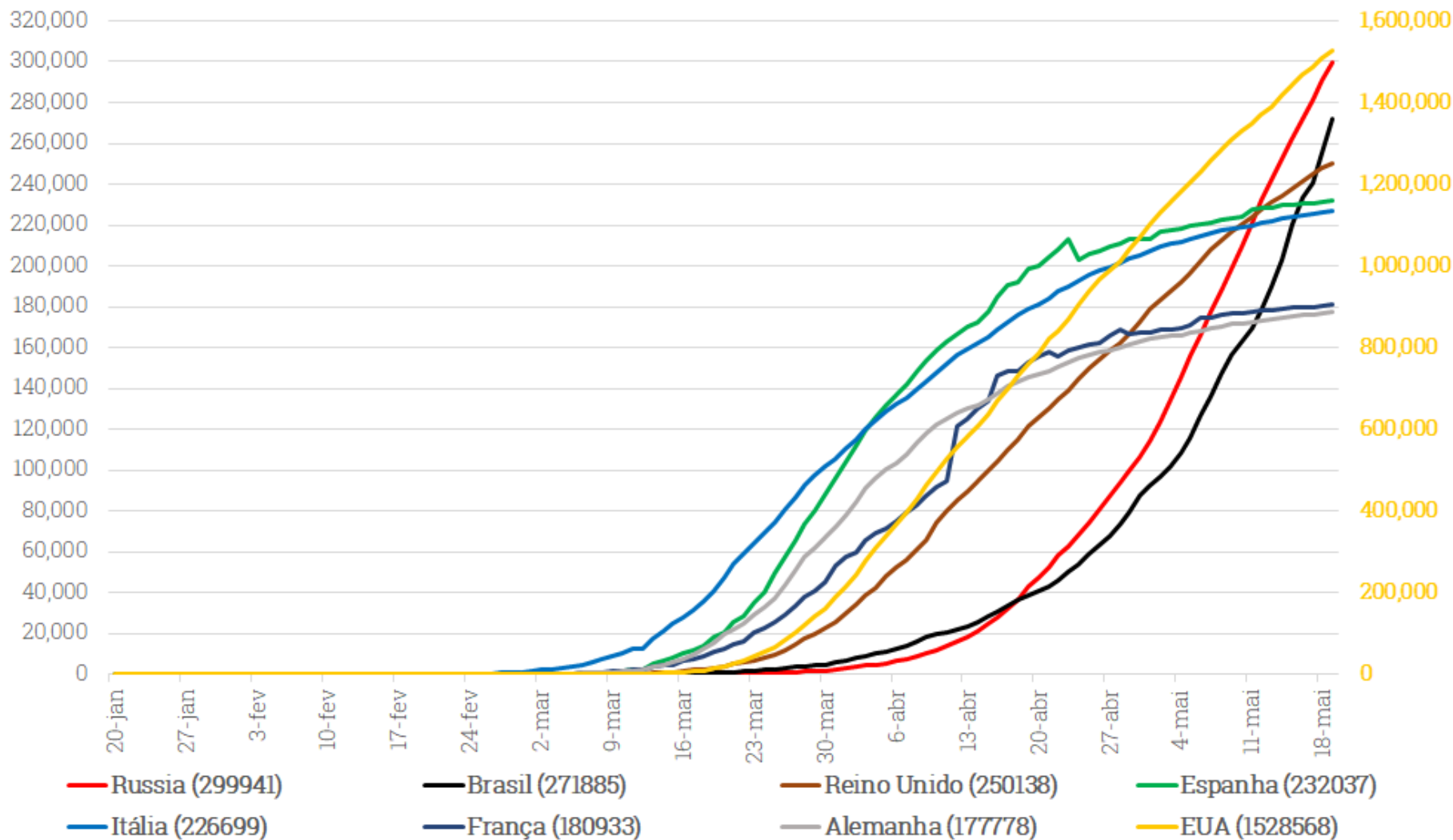
## Crescimento diário de casos confirmados de Coronavírus (%) - Mundo (OMS/JHU)



Fonte: OMS e JHU. Elaboração: XP Investimentos.

# Gráficos

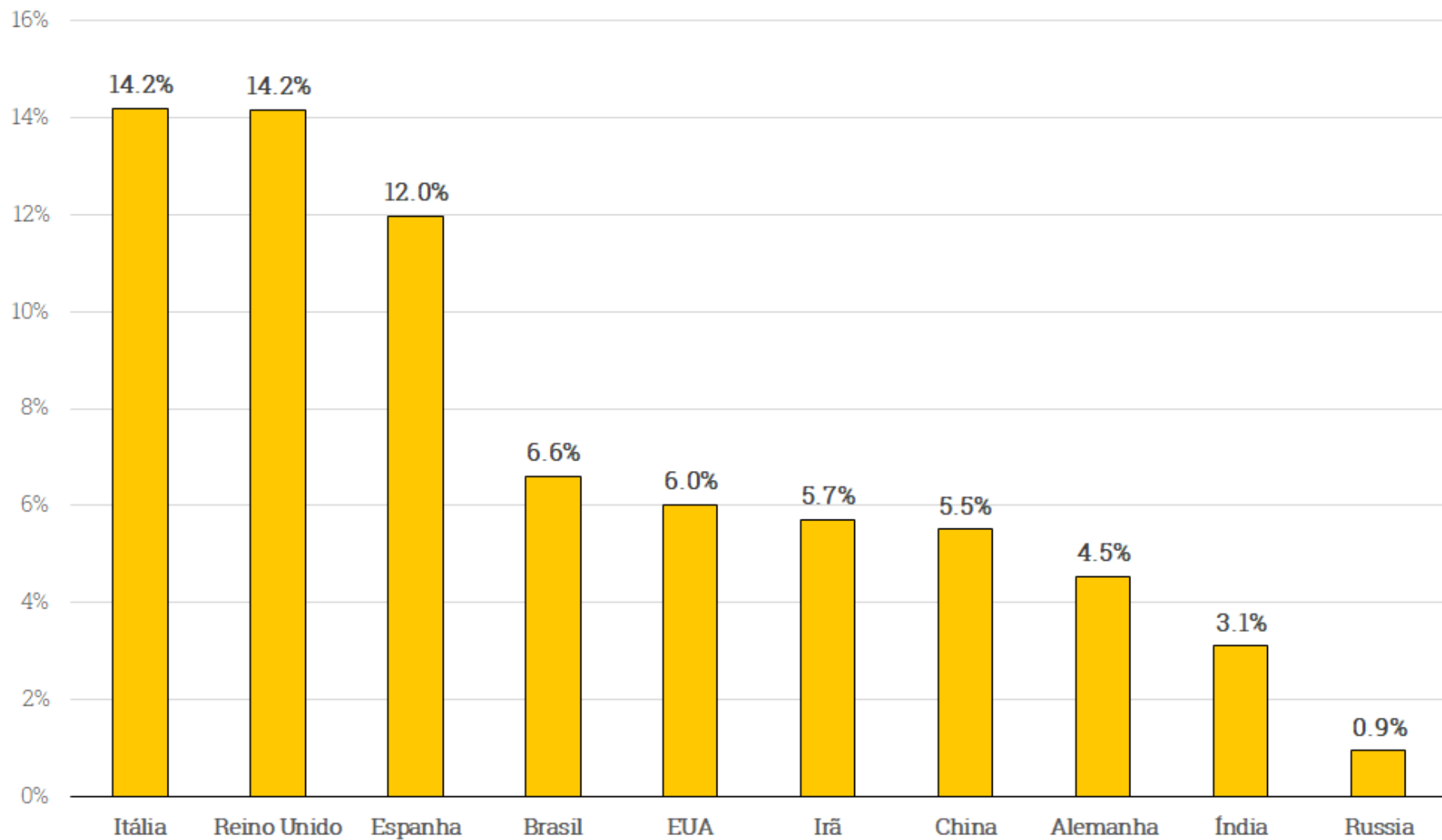
## Evolução de Casos de Coronavírus - Principais Países (OMS/JHU)



Fonte: OMS e JHU. Elaboração: XP Investimentos.

# Gráficos

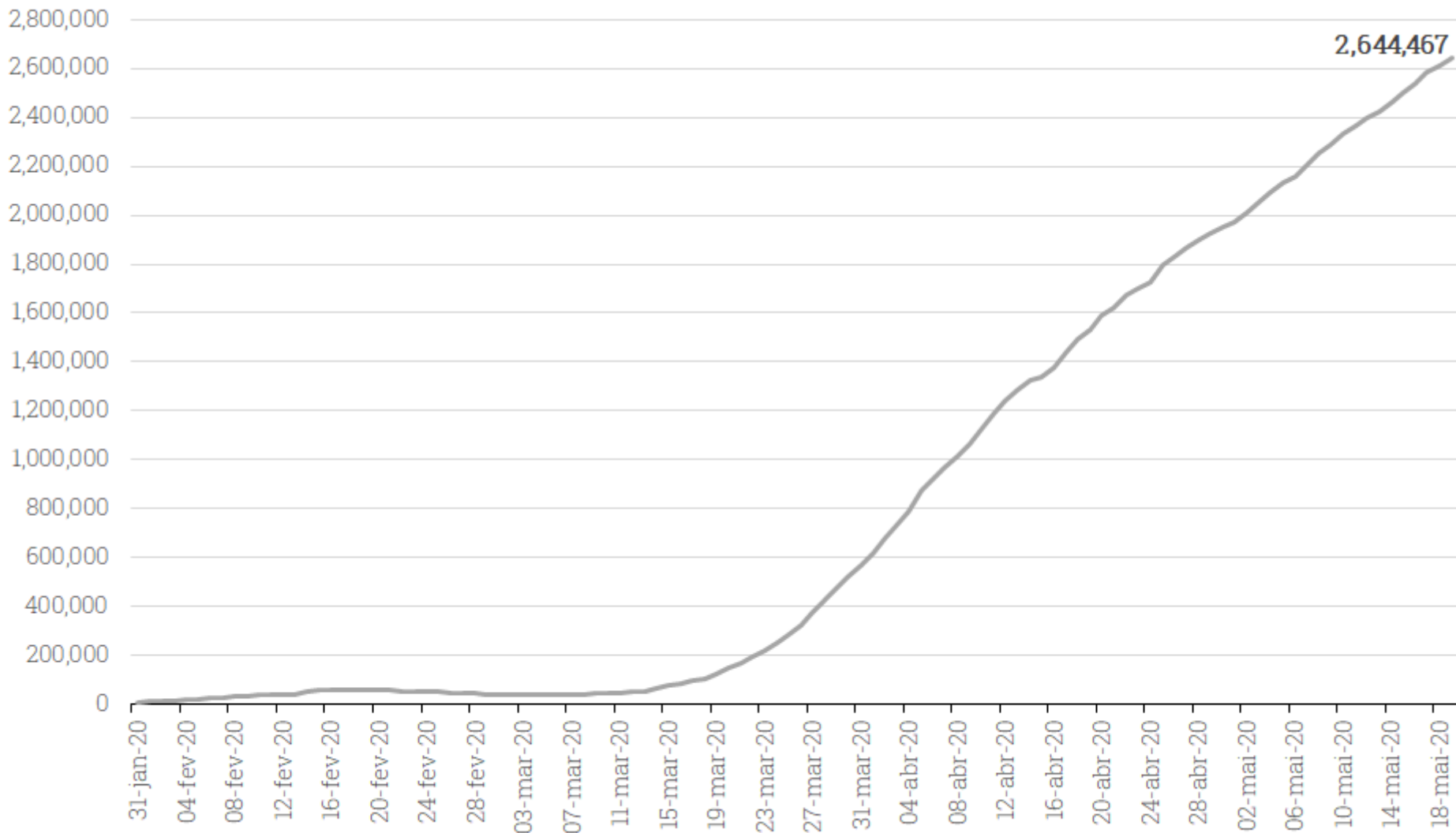
Taxa de Letalidade por Covid-19 - Principais Países (OMS/JHU)



Fonte: OMS e JHU. Elaboração: XP Investimentos.

# Gráficos

## Casos Ativos (Confirmados - Mortes - Curados) - Mundo (OMS/JHU)

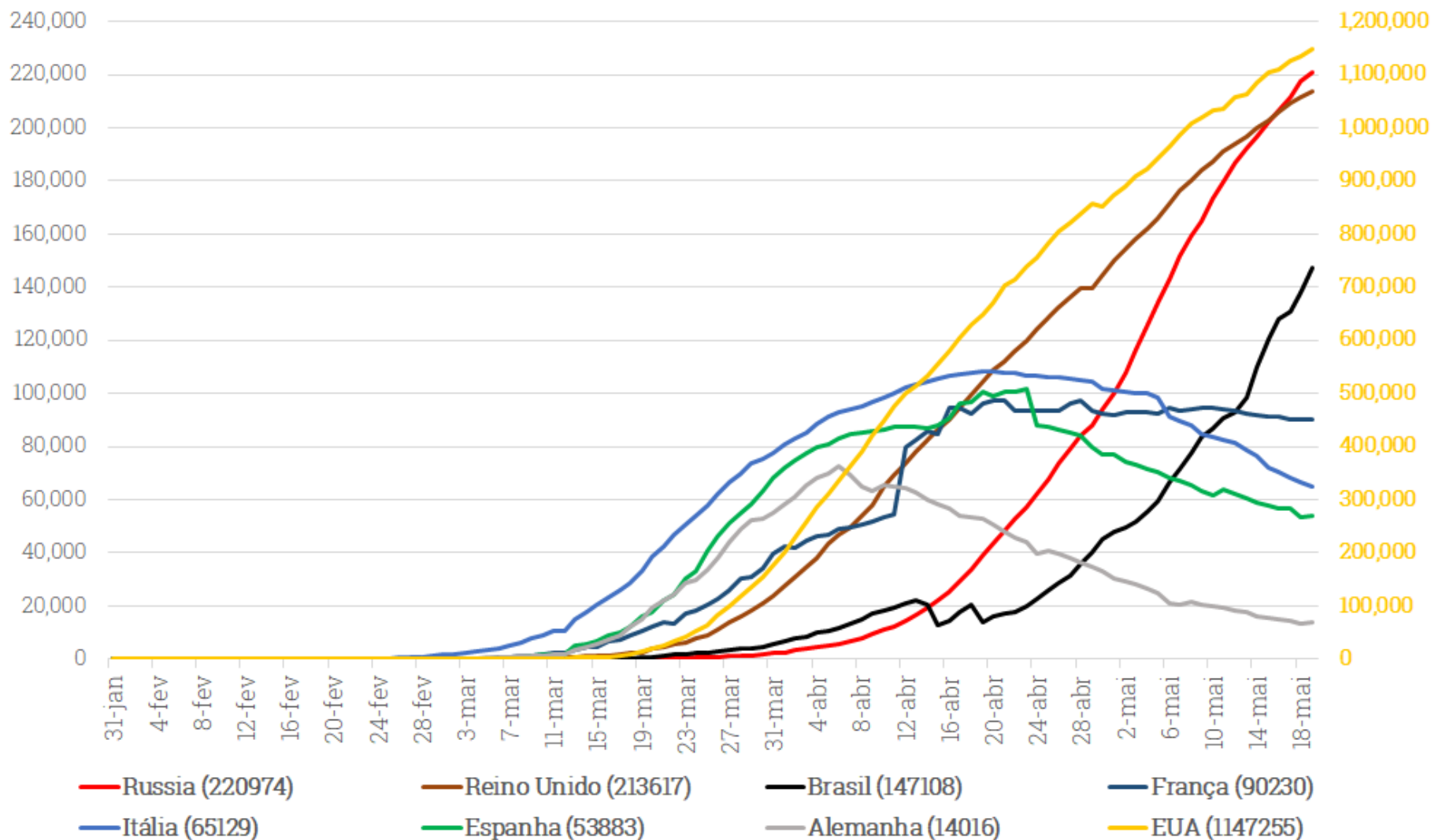


Fonte: OMS e JHU. Elaboração: XP Investimentos



# Gráficos

## Casos Ativos (Confirmados - Mortes - Curados) - Principais Países (OMS/JHU)



Fonte: OMS e JHU. Elaboração: XP Investimentos

## XP POLÍTICA

Richard Back  
Head de Macro Sales e  
Análise Política

Debora Santos  
Analista Política

Paulo Gama  
Analista Político

Sol Azcune  
Analista Política



@orichardback



@opaulogama

Victor Scalet  
Analista Político

Erich Decat  
Analista Político

Tomas Arias  
Analista Político

Alexandre Maluf  
Estagiário



XP Frequência Política

### Disclaimer

- 1) Este relatório foi preparado pela XP Investimentos CCTVM S.A. ("XP Investimentos") e não deve ser considerado um relatório de análise para os fins do artigo 1º da Instrução CVM nº 483, de 6 de julho de 2010.
- 2) Este relatório tem como objetivo único fornecer informações macroeconômicas e análises políticas, e não constitui e nem deve ser interpretado como sendo uma oferta de compra/venda ou como uma solicitação de uma oferta de compra/venda de qualquer instrumento financeiro, ou de participação em uma determinada estratégia de negócios em qualquer jurisdição. As informações contidas neste relatório foram consideradas razoáveis na data em que ele foi divulgado e foram obtidas de fontes públicas consideradas confiáveis. A XP Investimentos não dá nenhuma segurança ou garantia, seja de forma expressa ou implícita, sobre a integridade, confiabilidade ou exatidão dessas informações. Este relatório também não tem a intenção de ser uma relação completa ou resumida dos mercados ou desdobramentos nele abordados. As opiniões, estimativas e projeções expressas neste relatório refletem a opinião atual do responsável pelo conteúdo deste relatório na data de sua divulgação e estão, portanto, sujeitas a alterações sem aviso prévio. A XP Investimentos não tem obrigação de atualizar, modificar ou alterar este relatório e de informar o leitor.
- 3) O responsável pela elaboração deste relatório certifica que as opiniões expressas nele refletem, de forma precisa, única e exclusiva, suas visões e opiniões pessoais, e foram produzidas de forma independente e autônoma, inclusive em relação a XP Investimentos.
- 4) Este relatório é destinado à circulação exclusiva para a rede de relacionamento da XP Investimentos, incluindo agentes autônomos da XP e clientes da XP, podendo também ser divulgado no site da XP. Fica proibida a sua reprodução ou redistribuição para qualquer pessoa, no todo ou em parte, qualquer que seja o propósito, sem o prévio consentimento expresso da XP Investimentos.
- 5) A XP Investimentos não se responsabiliza por decisões de investimentos que venham a ser tomadas com base nas informações divulgadas e se exime de qualquer responsabilidade por quaisquer prejuízos, diretos ou indiretos, que venham a decorrer da utilização deste material ou seu conteúdo.
- 6) A Ouvidoria da XP Investimentos tem a missão de servir de canal de contato sempre que os clientes que não se sentirem satisfeitos com as soluções dadas pela empresa aos seus problemas. O contato pode ser realizado por meio do telefone: 0800 722 3710.
- 7) Para maiores informações sobre produtos, tabelas de custos operacionais e política de cobrança, favor acessar o nosso site: [www.xpi.com.br](http://www.xpi.com.br).