



Coronavírus: Situação Diária

18 de Maio de 2020

Até a madrugada desta segunda-feira, a Johns Hopkins University contabilizou 241.080 casos de Covid-19 e 16.118 óbitos no Brasil. Em sete dias, o país verificou 48% de crescimento de novos casos e 45% de novas mortes, números que nos colocam na quarta posição global de casos confirmados, apenas atrás de Estados Unidos, Reino Unido e Rússia. Embora tenhamos visto uma desaceleração no número de casos e mortes no domingo, trata-se apenas da queda do ritmo de processamento dos testes, tradicional nesse dia da semana. (<https://bit.ly/367jNp3>)

O estado de São Paulo (62.345 casos e 4.782 mortes) continua a ser o epicentro do vírus no Brasil. O noticiário do final de semana expôs o aumento das chances de, ao menos a capital, iniciar um lockdown nessa semana. Estudo divulgado pela Unicamp diz que a saturação do sistema de saúde da grande São Paulo deve acontecer em breve, forçando a introdução de restrições mais severas. O prefeito da capital, Bruno Covas, no entanto, afirmou que a decisão sobre o assunto somente será feita pelo lado do Governo do Estado, que controla a Polícia Militar. (<https://bit.ly/2X4Fj9L>)

Ao agregar os dados globais, a JHU publicou na madrugada 4.713.620 casos de Covid-19 e 315.185 mortes. Itália e Espanha, antigos epicentros da pandemia no continente, comemoraram o menor número de mortes em 24 horas em 60 dias neste domingo – 145 e 87, respectivamente. O Reino Unido também verificou queda substancial de óbitos, registrando 170 ontem. É evidente que também por lá haja queda no processamento de testes aos domingos, mas os números, comparados aos domingos anteriores, continuam baixos. (<https://bit.ly/2y9lbe2>)

Os Estados Unidos seguem com os números mais expressivos desta pandemia – são 1.486.757 casos confirmados e 89.562 óbitos. Somente na última semana, morreram 9.959 cidadãos americanos, uma queda de 20% em relação à semana anterior. Mesmo diante da grave situação, o isolamento social no país tem decrescido semana após semana, segundo dados de telefonia móvel. (<https://bloom.bg/3bGbxqP>)

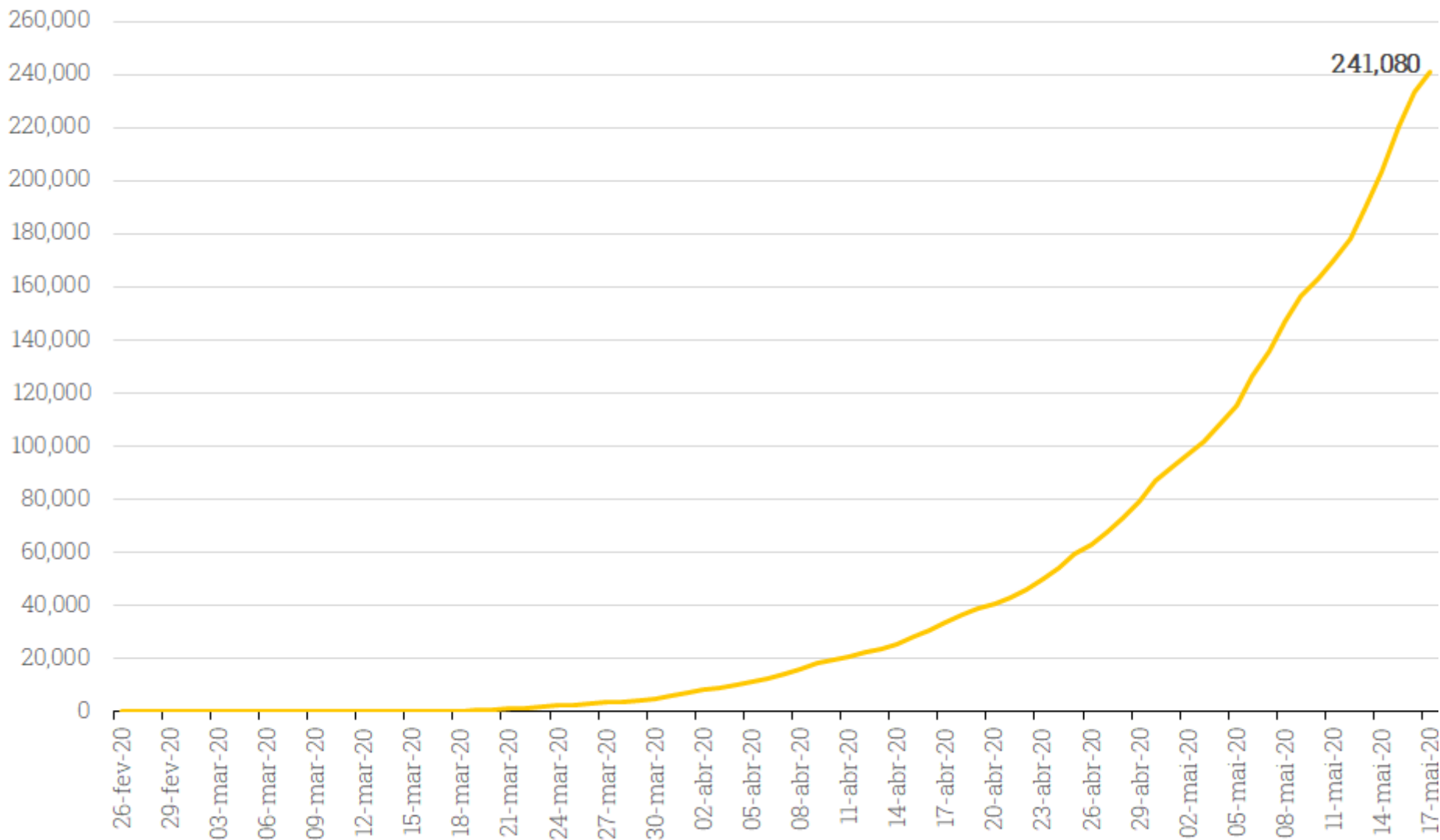
Tabelas

Coronavírus: Evolução Semanal (Mundo)				
Data	Nº de Casos	Mortes	Nº de Casos (Var s/s)	Mortes (Var s/s)
12/04/2020	1,846,680	114,090	45%	64%
19/04/2020	2,401,379	165,044	30%	45%
26/04/2020	2,971,475	206,544	24%	25%
03/05/2020	3,506,729	247,470	18%	20%
10/05/2020	4,101,699	282,709	17%	14%
17/05/2020	4,713,620	315,185	15%	11%

Coronavírus: Evolução Semanal (Brasil)				
Data	Nº de Casos	Mortes	Nº de Casos (Var s/s)	Mortes (Var s/s)
12/04/2020	22,192	1,223	99%	152%
19/04/2020	38,654	2,462	74%	101%
26/04/2020	63,100	4,286	63%	74%
03/05/2020	101,826	7,051	61%	65%
10/05/2020	162,699	11,123	60%	58%
17/05/2020	241,080	16,118	48%	45%

Gráficos

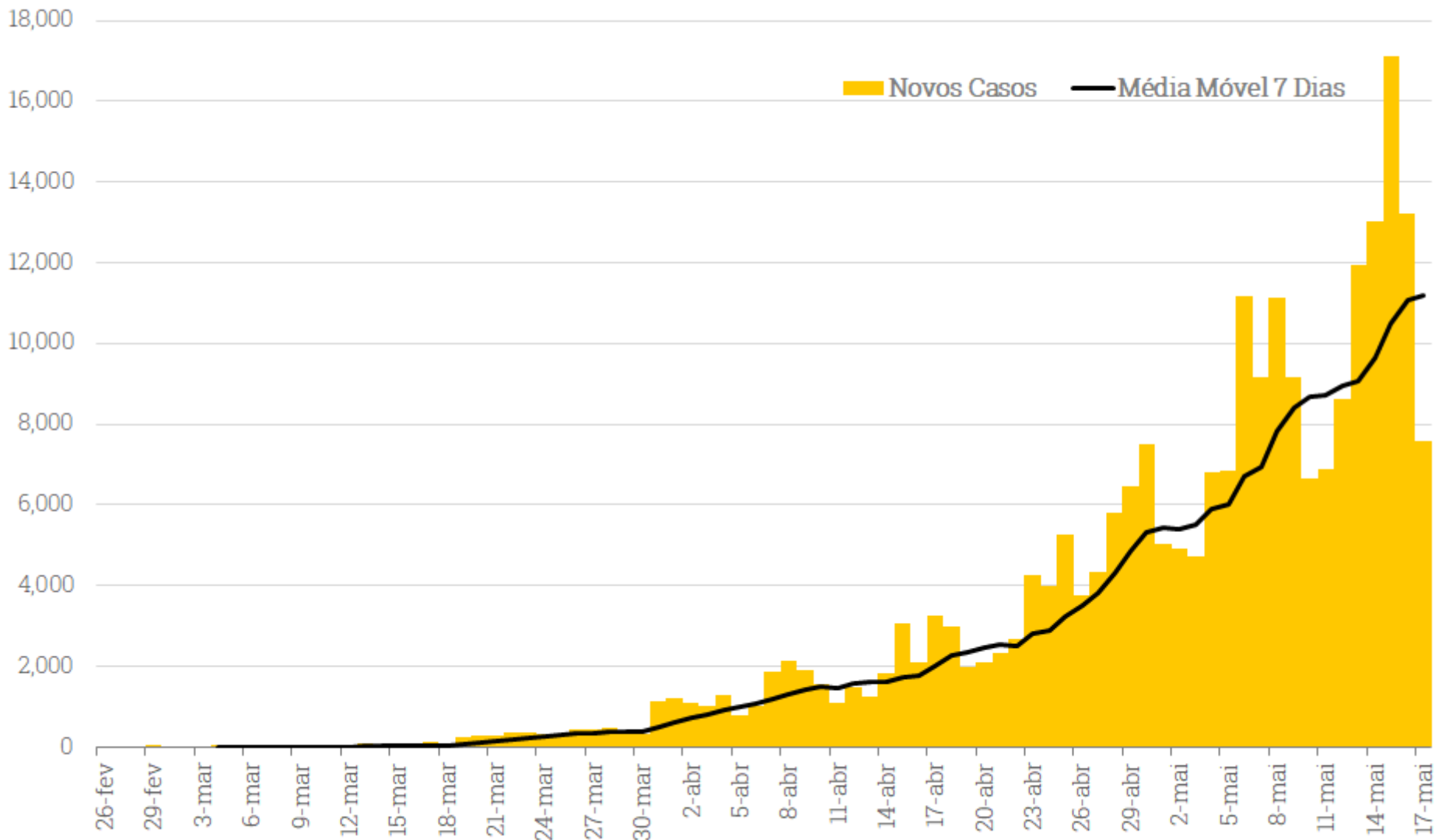
Evolução de Casos Confirmados de Coronavírus - Brasil (Ministério da Saúde/JHU)



Fonte: Ministério da Saúde/JHU. Elaboração: XP Investimentos.

Gráficos

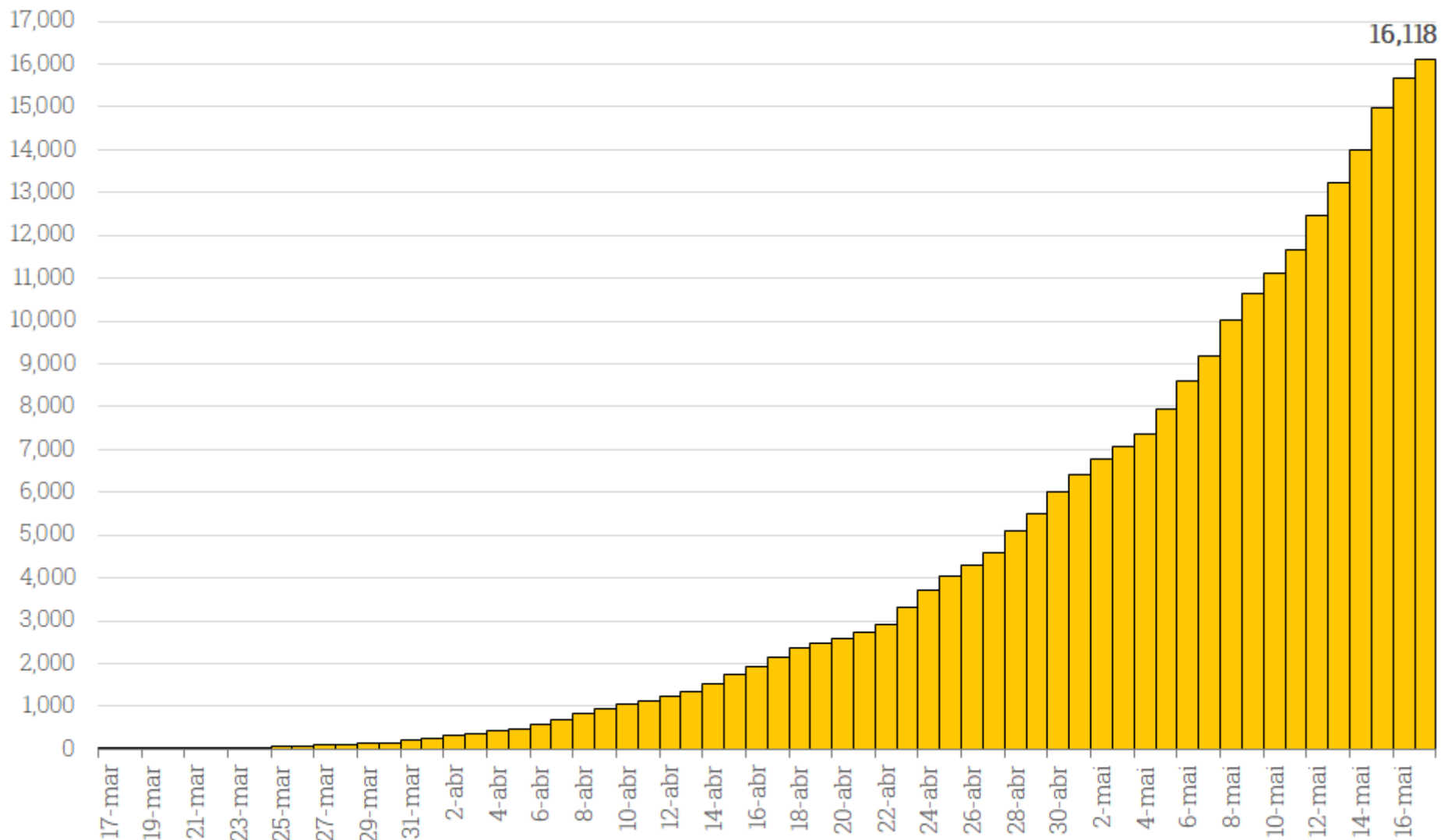
Novos Casos por Dia de Coronavírus - Brasil (Ministério da Saúde/JHU)



Fonte: Ministério da Saúde. Elaboração: XP Investimentos.

Gráficos

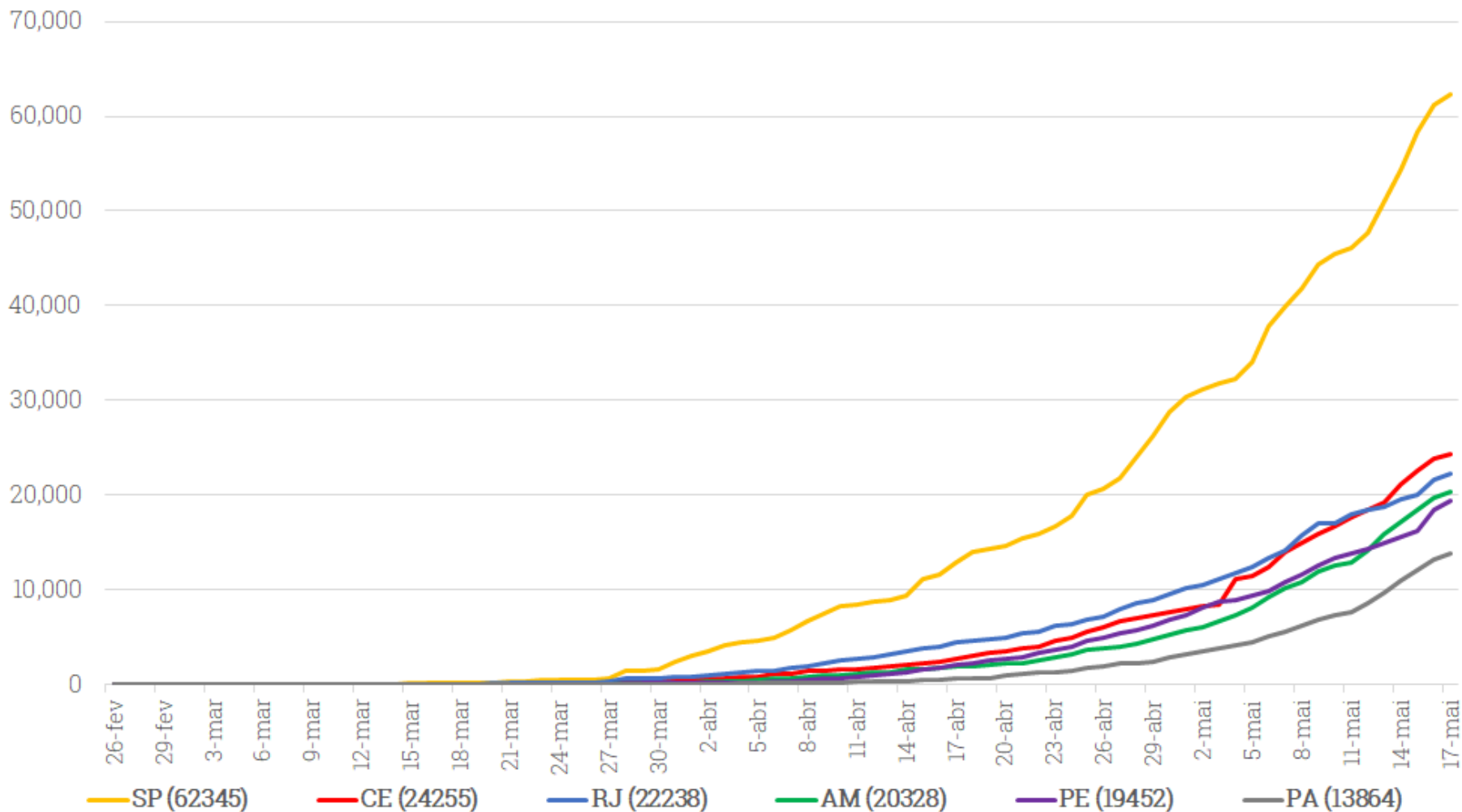
Evolução de Mortes Confirmadas por Coronavírus - Brasil (Ministério da Saúde/JHU)



Fonte: Ministério da Saúde. Elaboração: XP Investimentos.

Gráficos

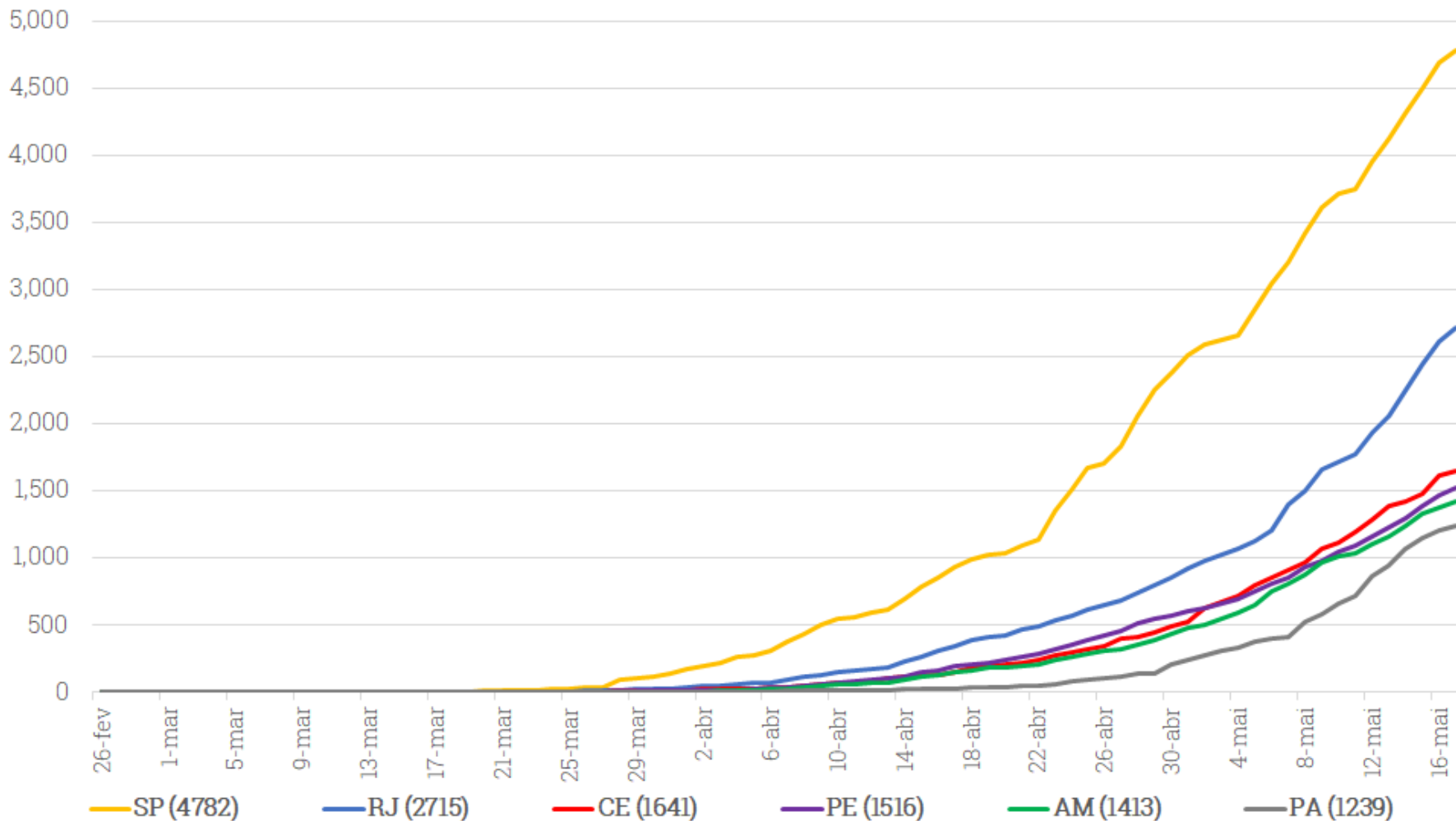
Evolução de Casos de Coronavírus - Principais Estados (Ministério da Saúde)



Fonte: Ministério da Saúde. Elaboração: XP Investimentos.

Gráficos

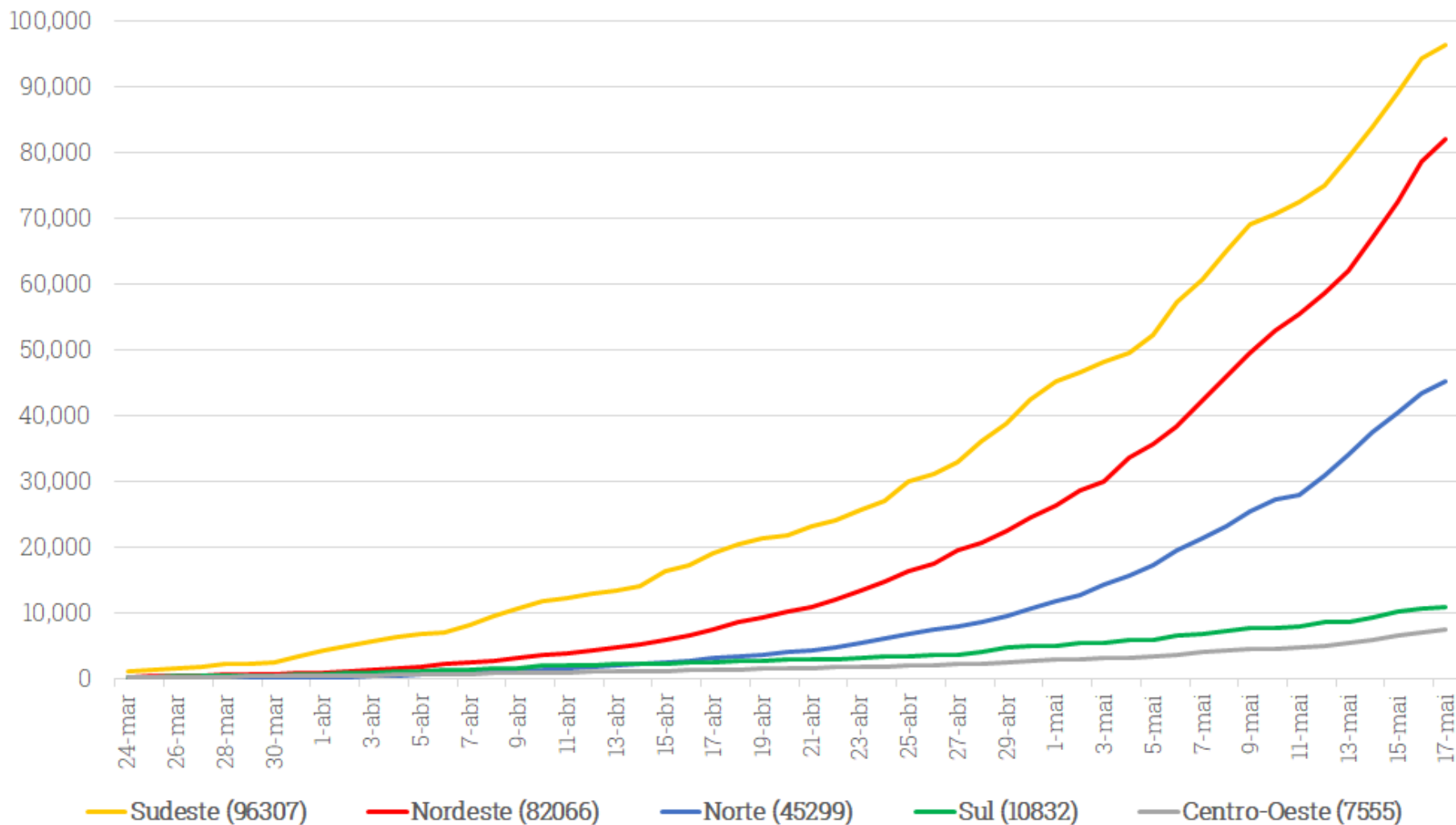
Evolução de Mortes por Coronavírus - Principais Estados (Ministério da Saúde)



Fonte: Ministério da Saúde. Elaboração: XP Investimentos.

Gráficos

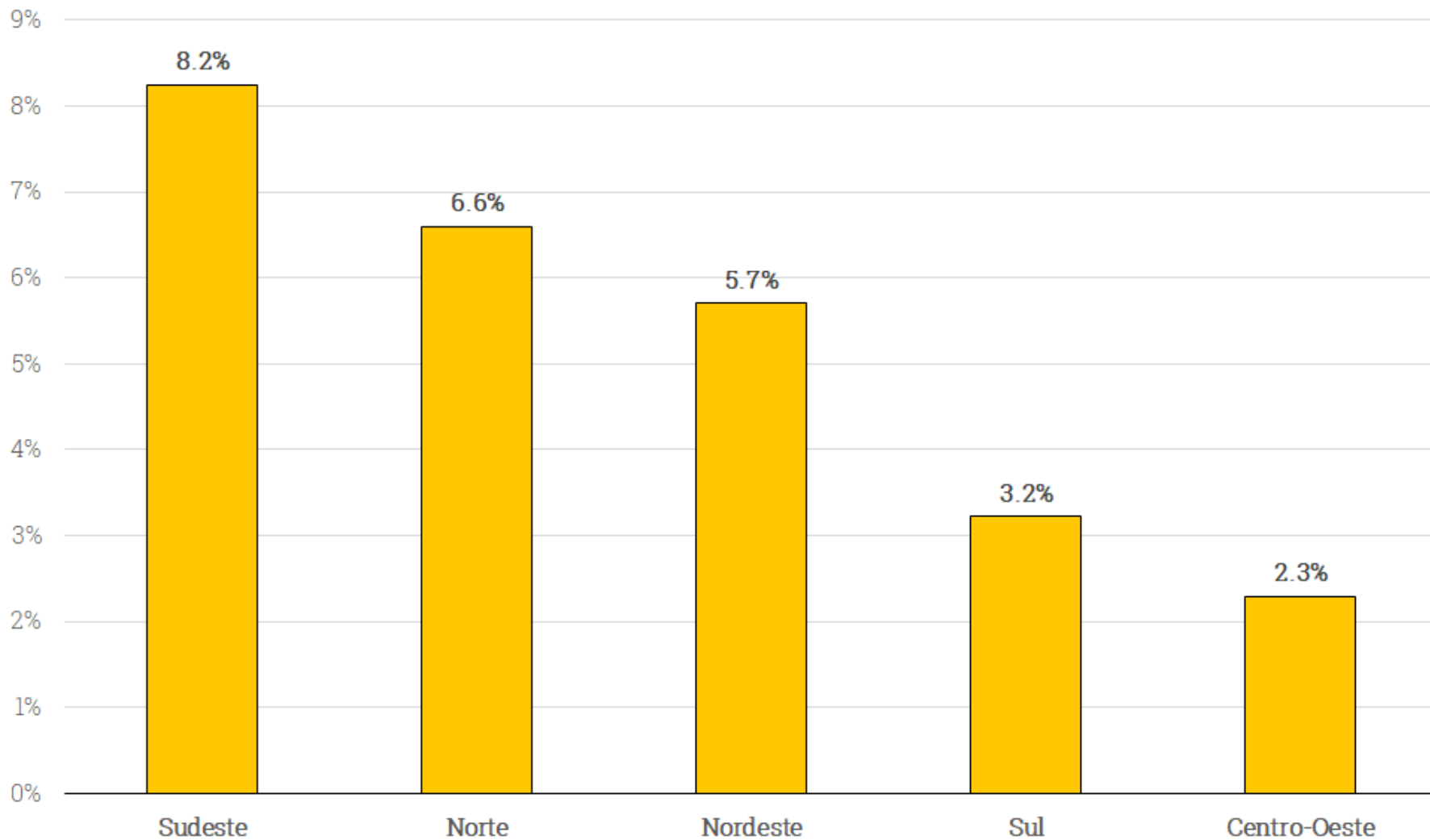
Evolução de Casos de Coronavírus - Regiões Brasileiras (Min. da Saúde)



Fonte: Ministério da Saúde. Elaboração: XP Investimentos.

Gráficos

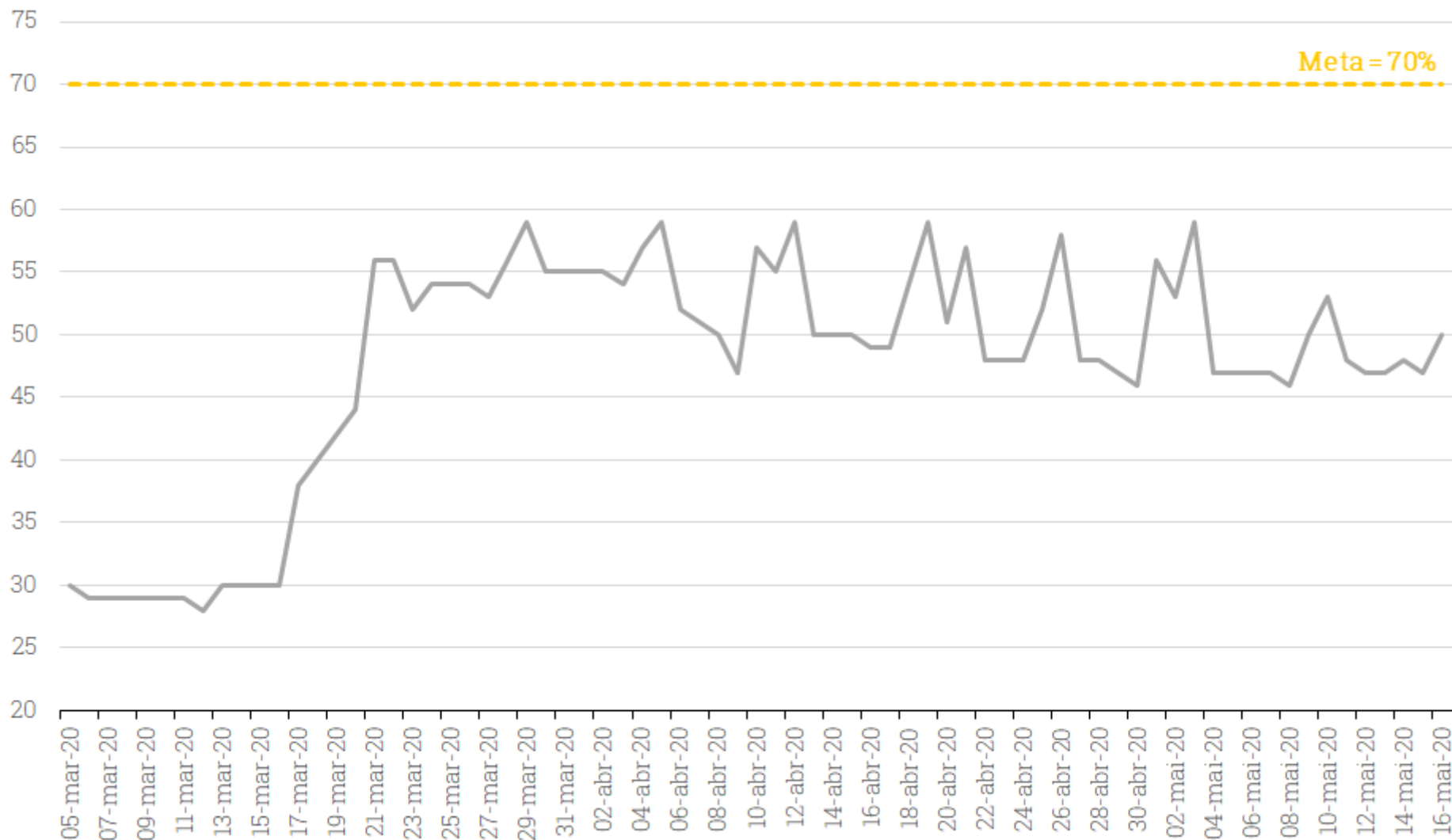
Taxa de Letalidade por Covid-19 - Regiões Brasileiras (Min. da Saúde)



Fonte: Ministério da Saúde. Elaboração: XP Investimentos.

Gráficos

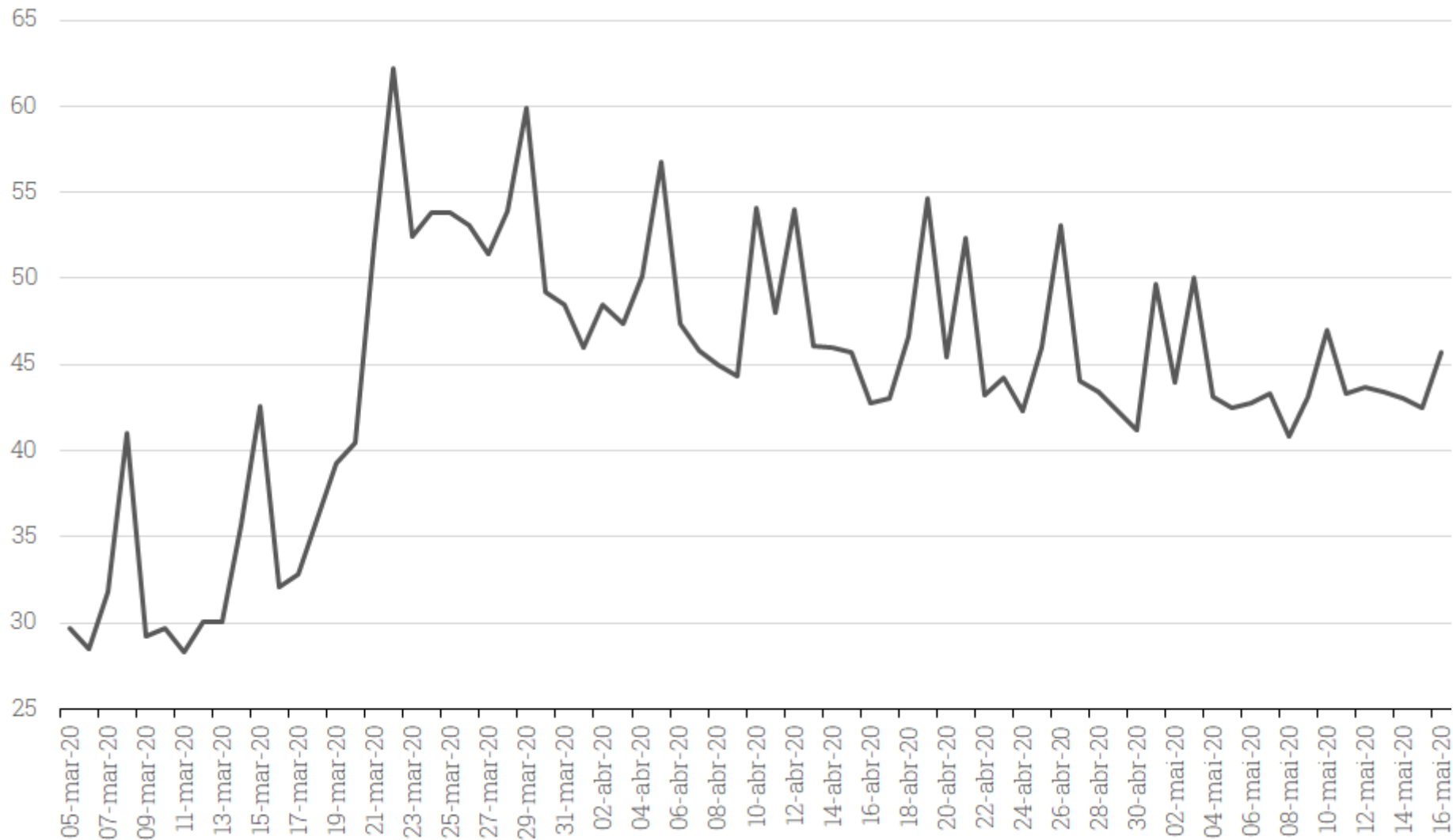
Estado de São Paulo: Isolamento Social (%)



Fonte: Governo de São Paulo. Elaboração: XP Investimentos

Gráficos

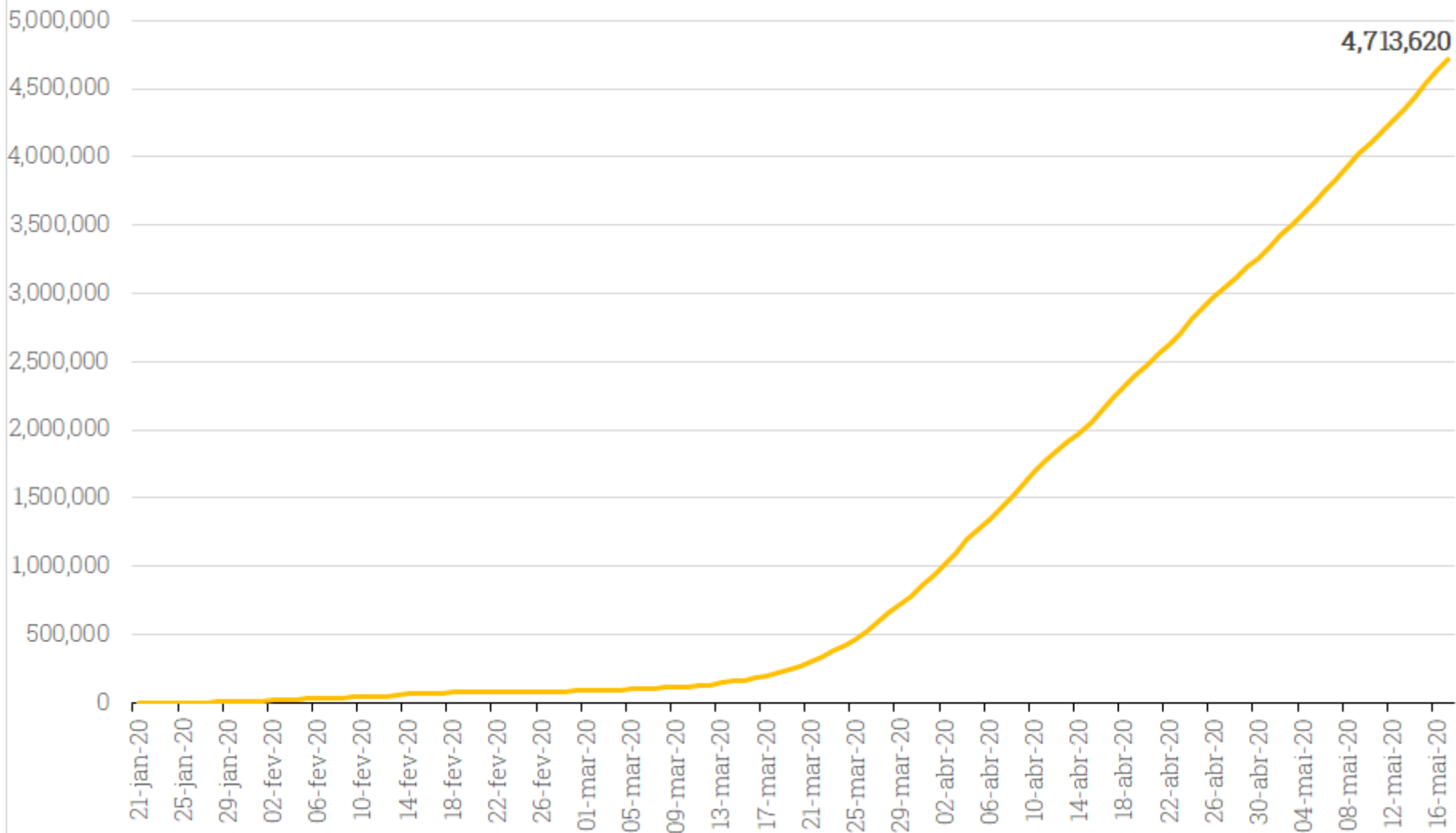
Isolamento Social no Brasil (%) - Inloco



Fonte: Inloco. Elaboração: XP Investimentos

Gráficos

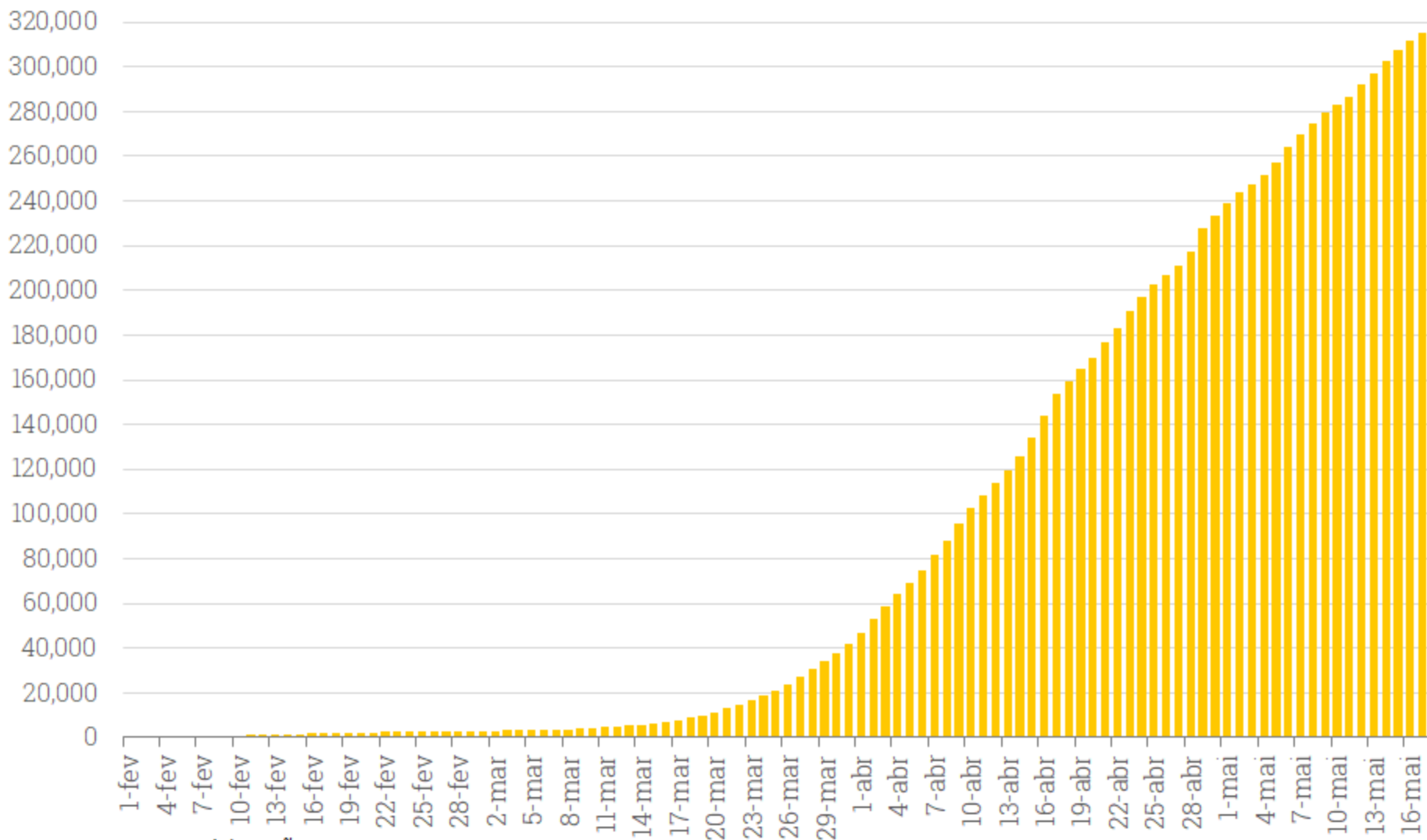
Evolução de casos confirmados de Coronavírus - Mundo (OMS/JHU)



Fonte: OMS e JHU. Elaboração: XP Investimentos.

Gráficos

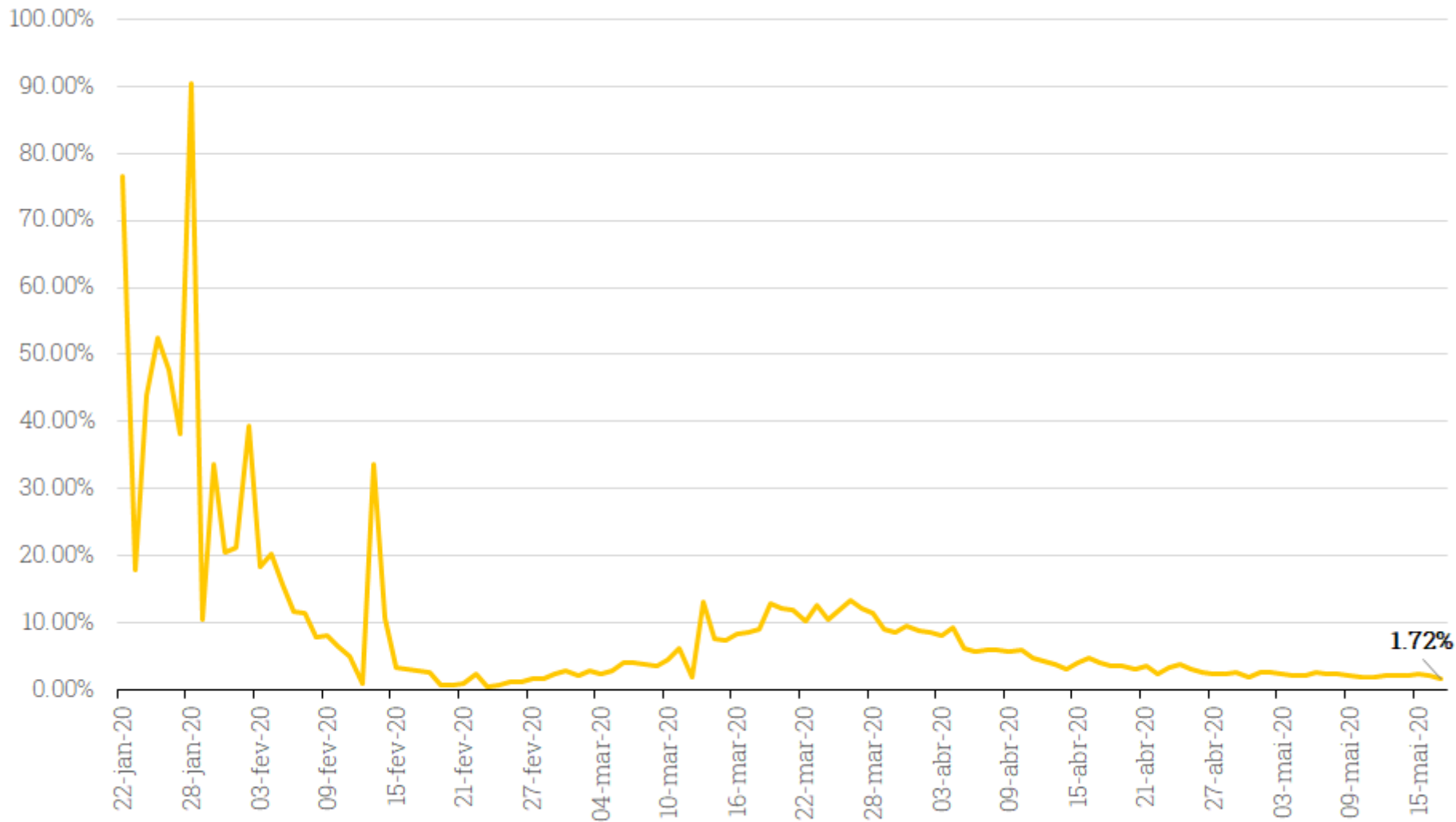
Evolução de Mortes Confirmadas por Coronavírus - Mundo (OMS/JHU)



Fonte: OMS e JHU. Elaboração: XP Investimentos

Gráficos

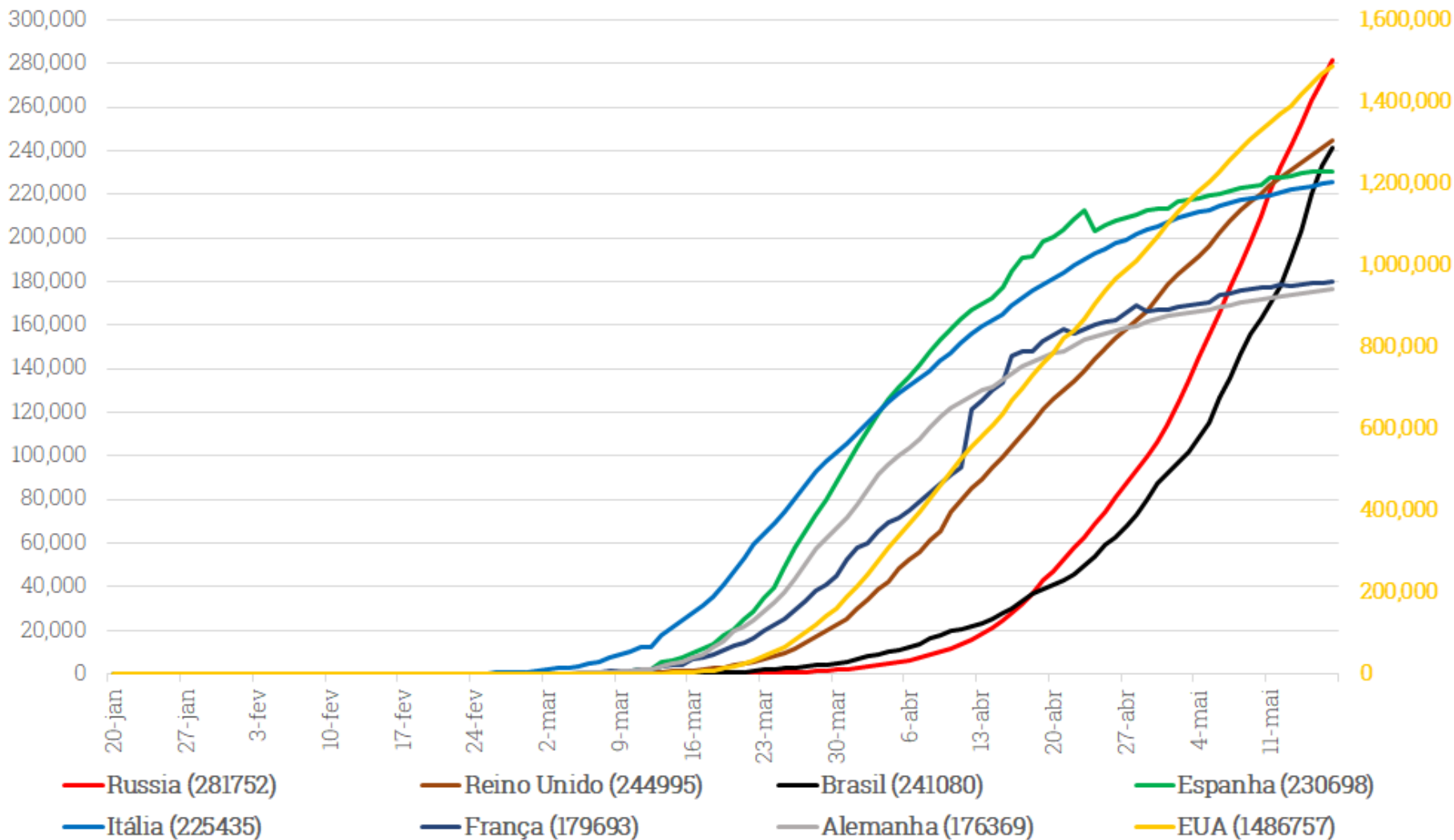
Crescimento diário de casos confirmados de Coronavírus (%) - Mundo (OMS/JHU)



Fonte: OMS e JHU. Elaboração: XP Investimentos.

Gráficos

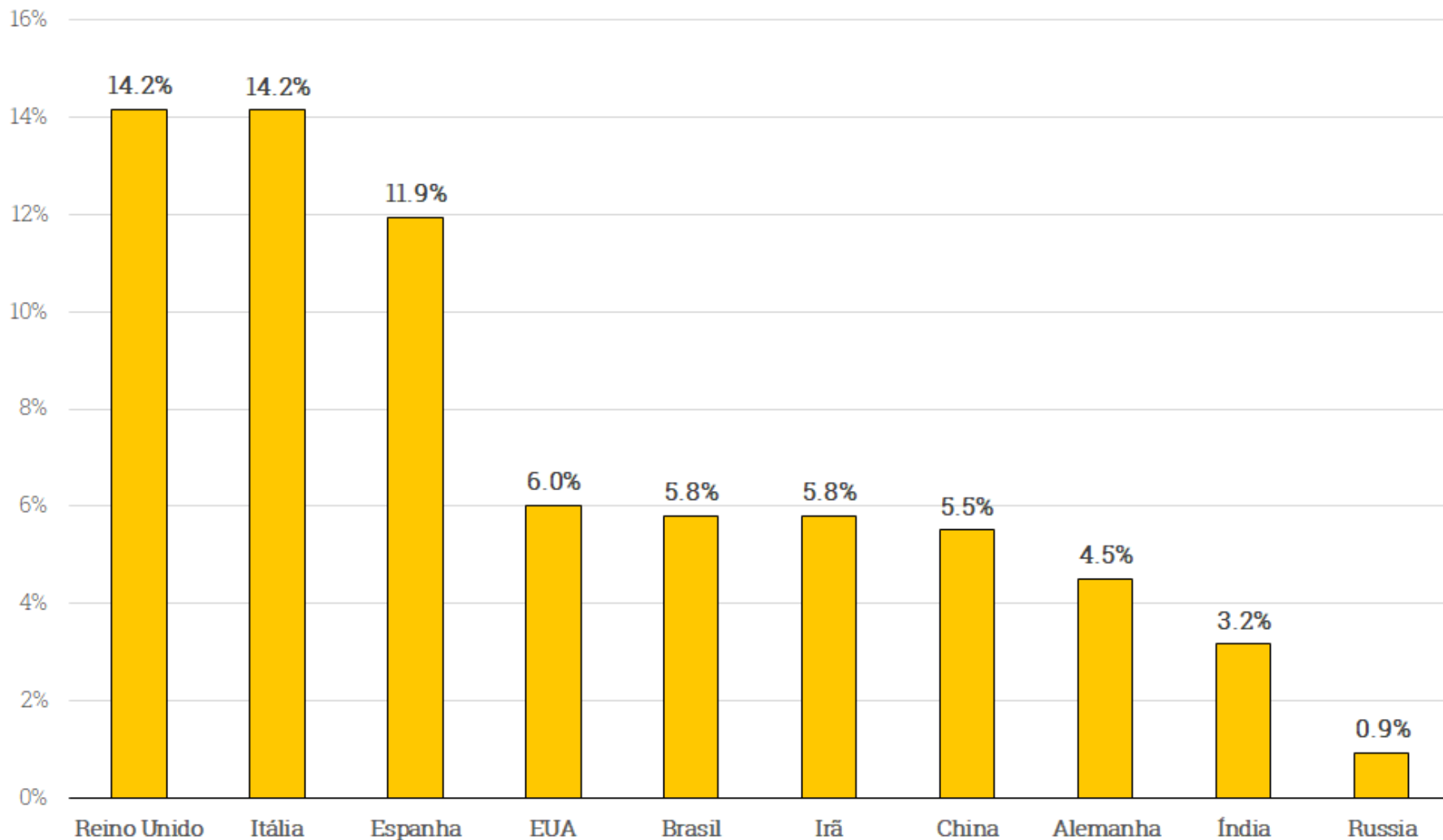
Evolução de Casos de Coronavírus - Principais Países (OMS/JHU)



Fonte: OMS e JHU. Elaboração: XP Investimentos.

Gráficos

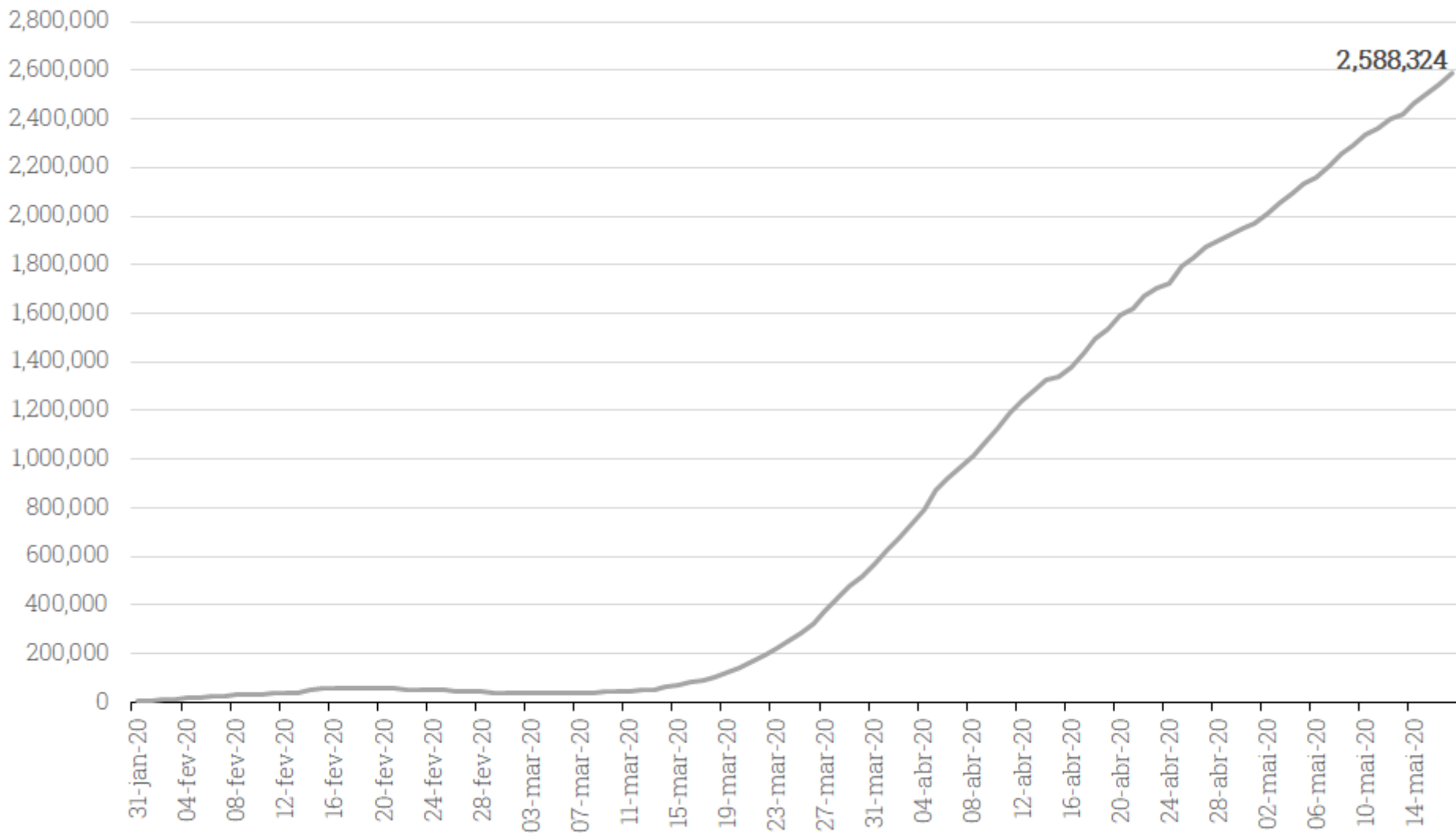
Taxa de Letalidade por Covid-19 - Principais Países (OMS/JHU)



Fonte: OMS e JHU. Elaboração: XP Investimentos.

Gráficos

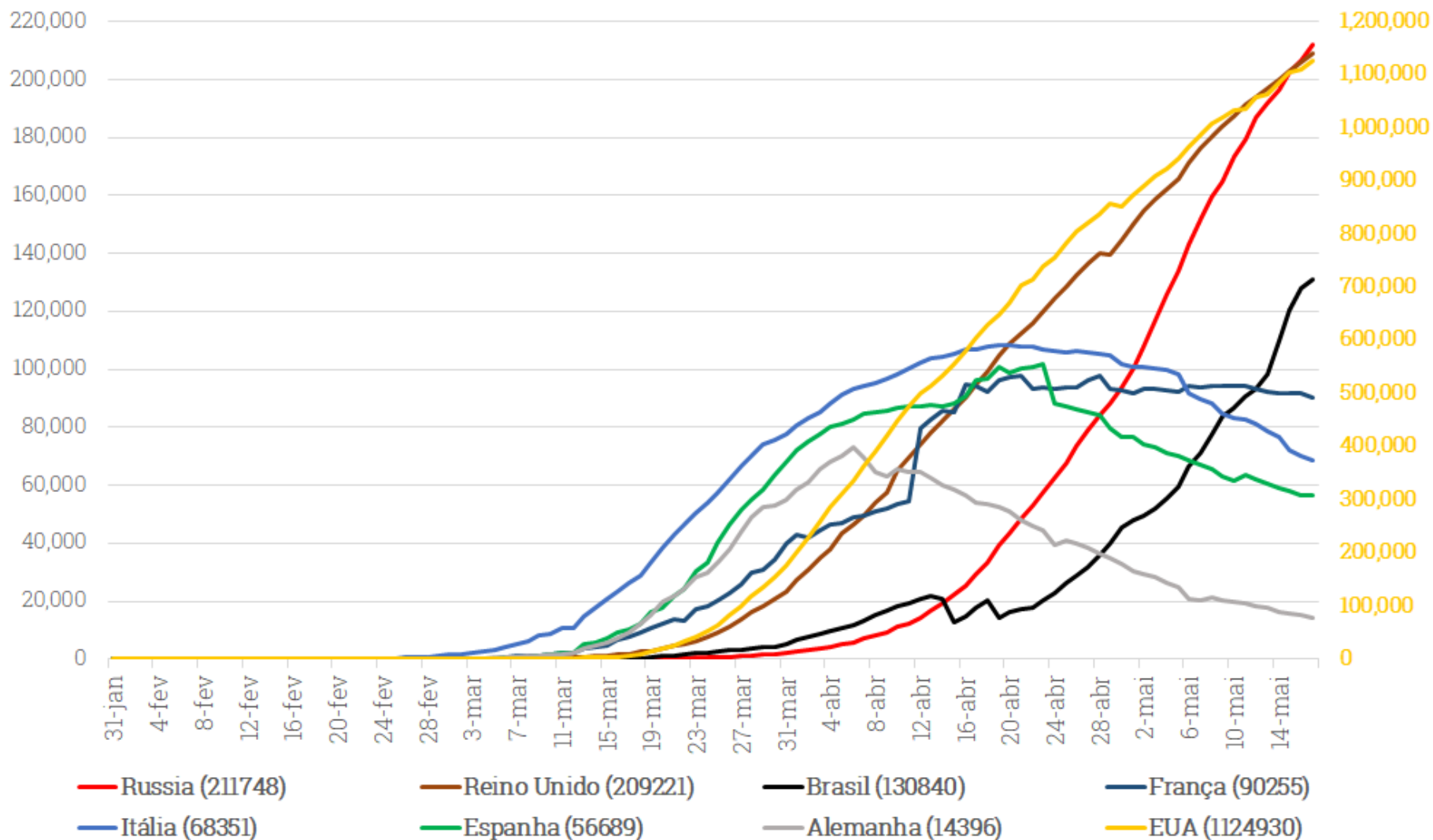
Casos Ativos (Confirmados - Mortes - Curados) - Mundo (OMS/JHU)



Fonte: OMS e JHU. Elaboração: XP Investimentos

Gráficos

Casos Ativos (Confirmados - Mortes - Curados) - Principais Países (OMS/JHU)



Fonte: OMS e JHU. Elaboração: XP Investimentos

XP POLÍTICA

Richard Back
Head de Macro Sales e
Análise Política

Debora Santos
Analista Política

Paulo Gama
Analista Político

Sol Azcune
Analista Política



@orichardback



@opaulogama

Victor Scalet
Analista Político

Erich Decat
Analista Político

Tomas Arias
Analista Político

Alexandre Maluf
Estagiário



XP Frequência Política

Disclaimer

- 1) Este relatório foi preparado pela XP Investimentos CCTVM S.A. (“XP Investimentos”) e não deve ser considerado um relatório de análise para os fins do artigo 1º da Instrução CVM nº 483, de 6 de julho de 2010.
- 2) Este relatório tem como objetivo único fornecer informações macroeconômicas e análises políticas, e não constitui e nem deve ser interpretado como sendo uma oferta de compra/venda ou como uma solicitação de uma oferta de compra/venda de qualquer instrumento financeiro, ou de participação em uma determinada estratégia de negócios em qualquer jurisdição. As informações contidas neste relatório foram consideradas razoáveis na data em que ele foi divulgado e foram obtidas de fontes públicas consideradas confiáveis. A XP Investimentos não dá nenhuma segurança ou garantia, seja de forma expressa ou implícita, sobre a integridade, confiabilidade ou exatidão dessas informações. Este relatório também não tem a intenção de ser uma relação completa ou resumida dos mercados ou desdobramentos nele abordados. As opiniões, estimativas e projeções expressas neste relatório refletem a opinião atual do responsável pelo conteúdo deste relatório na data de sua divulgação e estão, portanto, sujeitas a alterações sem aviso prévio. A XP Investimentos não tem obrigação de atualizar, modificar ou alterar este relatório e de informar o leitor.
- 3) O responsável pela elaboração deste relatório certifica que as opiniões expressas nele refletem, de forma precisa, única e exclusiva, suas visões e opiniões pessoais, e foram produzidas de forma independente e autônoma, inclusive em relação a XP Investimentos.
- 4) Este relatório é destinado à circulação exclusiva para a rede de relacionamento da XP Investimentos, incluindo agentes autônomos da XP e clientes da XP, podendo também ser divulgado no site da XP. Fica proibida a sua reprodução ou redistribuição para qualquer pessoa, no todo ou em parte, qualquer que seja o propósito, sem o prévio consentimento expresso da XP Investimentos.
- 5) A XP Investimentos não se responsabiliza por decisões de investimentos que venham a ser tomadas com base nas informações divulgadas e se exime de qualquer responsabilidade por quaisquer prejuízos, diretos ou indiretos, que venham a decorrer da utilização deste material ou seu conteúdo.
- 6) A Ouvidoria da XP Investimentos tem a missão de servir de canal de contato sempre que os clientes que não se sentirem satisfeitos com as soluções dadas pela empresa aos seus problemas. O contato pode ser realizado por meio do telefone: 0800 722 3710.
- 7) Para maiores informações sobre produtos, tabelas de custos operacionais e política de cobrança, favor acessar o nosso site: www.xpi.com.br.