



# Coronavírus: Situação Diária

15 de Maio de 2020

**O Brasil é o quarto país do mundo com casos ativos de coronavírus.** O número é calculado pela diferença entre casos confirmados, curados e mortos. Ficamos atrás apenas de Estados Unidos, Rússia e Reino Unido. Ontem, o país contabilizou seu recorde diário de casos confirmados da doença (13.028), elevando o total para 203.165, segundo a Johns Hopkins University. Foram, também, 759 novas mortes, 13.999 ao todo (<https://glo.bo/2zB0pof>). Além da escassez de equipamentos e infraestrutura, o país pode passar por **falta de profissionais**; de acordo com o Ministério da Saúde, cerca de 200 mil profissionais de saúde se expuseram ao vírus – 31 mil tiveram seus casos confirmados, 115 mil aguardam o resultado de exames e 54 mil testaram negativo para o vírus. (<https://bit.ly/2Z4ekOf>)

O conceituado Institute for Health Metrics and Evaluation (IHME), de Seattle, publicou ontem uma projeção estatística sobre a situação brasileira de coronavírus. **Segundo o estudo, chegaremos ao dia 4 de agosto com 88.305 mortos pela doença.** A partir do final de maio, haverá esgotamento de leitos hospitalares suficientes para o atendimento de infectados, o que deve se estender até o final de julho. O estudo aponta que a situação no Brasil somente melhorará a partir da segunda quinzena de julho (<https://bit.ly/35ZfDQ1>). A situação de gravidade já é experimentada na cidade do **Rio de Janeiro**, que possui **87% de suas UTIs ocupadas por pacientes da Covid-19** (<https://bit.ly/2y4j7E9>).

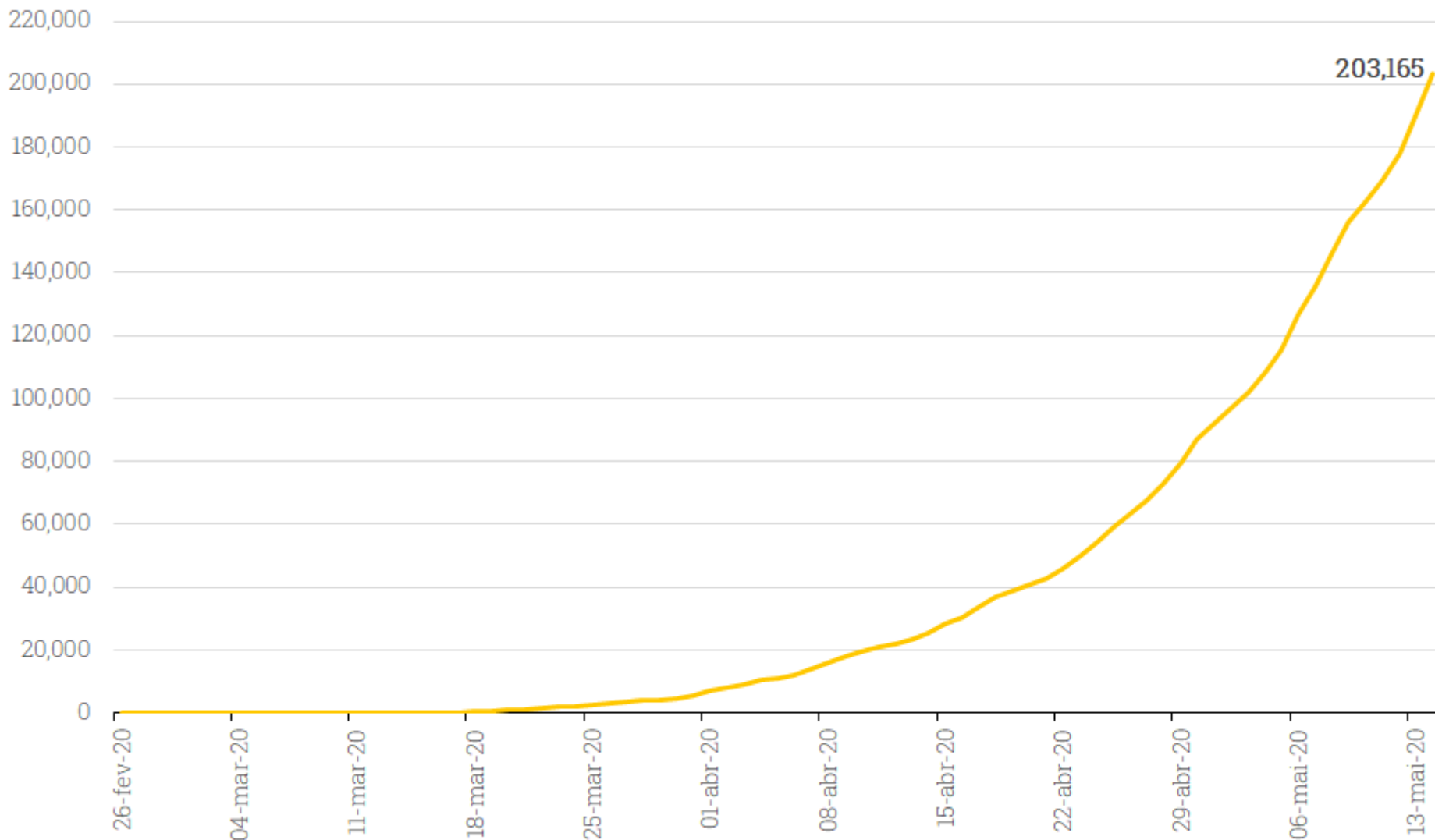
O cenário internacional não apresentou significativas mudanças. Ainda vemos os **Estados Unidos** com um número diário de óbitos muito acima dos demais países. Por lá, houve o registro do quarto dia seguido de crescimento diário de óbitos. **Ontem, a JHU registrou mais 1.743 fatalidades** – já são 85.898 no total. O presidente Donald Trump voltou a elevar sua retórica contra a China, culpabilizando o país asiático pela gravidade da pandemia e ameaçando uma ruptura com as relações diplomáticas (<https://bit.ly/2WwVBZM>). Enquanto isso, o **mundo ultrapassou a marca de 300 mil mortos pelo COVID-19** e se aproxima de 4,5 milhões de casos confirmados.

<b>Coronavírus: Evolução Semanal (Mundo)</b>				
<b>Data</b>	<b>Nº de Casos</b>	<b>Mortes</b>	<b>Nº de Casos (Var s/s)</b>	<b>Mortes (Var s/s)</b>
09/04/2020	1,595,350	95,455	57%	80%
16/04/2020	2,152,647	143,802	35%	51%
23/04/2020	2,708,470	190,788	26%	33%
30/04/2020	3,256,846	233,388	20%	22%
07/05/2020	3,845,718	269,567	18%	16%
14/05/2020	4,442,163	302,418	16%	12%

<b>Coronavírus: Evolução Semanal (Brasil)</b>				
<b>Data</b>	<b>Nº de Casos</b>	<b>Mortes</b>	<b>Nº de Casos (Var s/s)</b>	<b>Mortes (Var s/s)</b>
09/04/2020	18,092	950	125%	193%
16/04/2020	30,425	1,924	68%	103%
23/04/2020	50,036	3,331	64%	73%
30/04/2020	87,187	6,006	74%	80%
07/05/2020	135,773	9,190	56%	53%
14/05/2020	203,165	13,999	50%	52%

# Gráficos

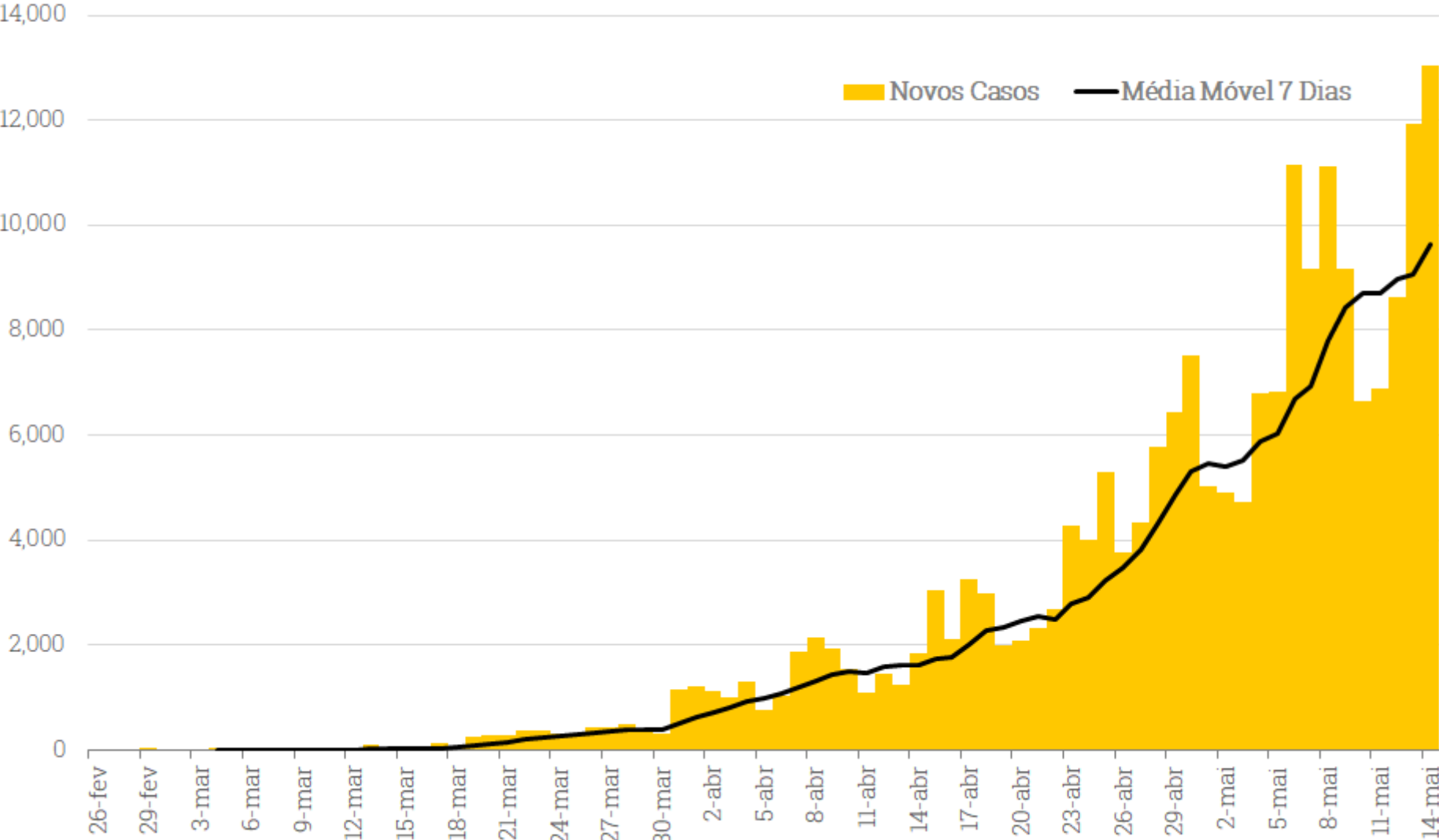
## Evolução de Casos Confirmados de Coronavírus - Brasil (Ministério da Saúde/JHU)



Fonte: Ministério da Saúde/JHU. Elaboração: XP Investimentos.

# Gráficos

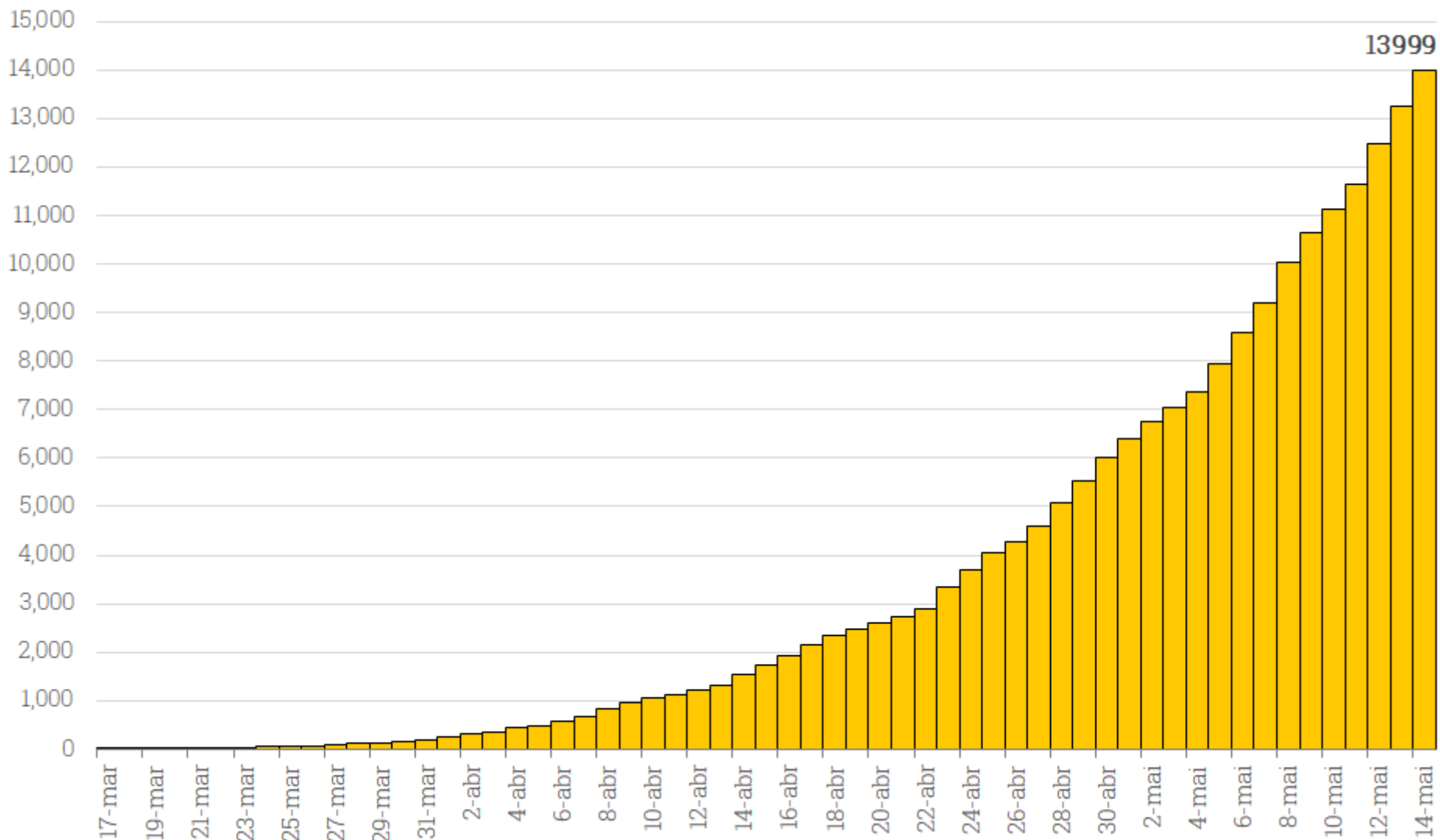
## Novos Casos por Dia de Coronavírus - Brasil (Ministério da Saúde/JHU)



Fonte: Ministério da Saúde. Elaboração: XP Investimentos.

# Gráficos

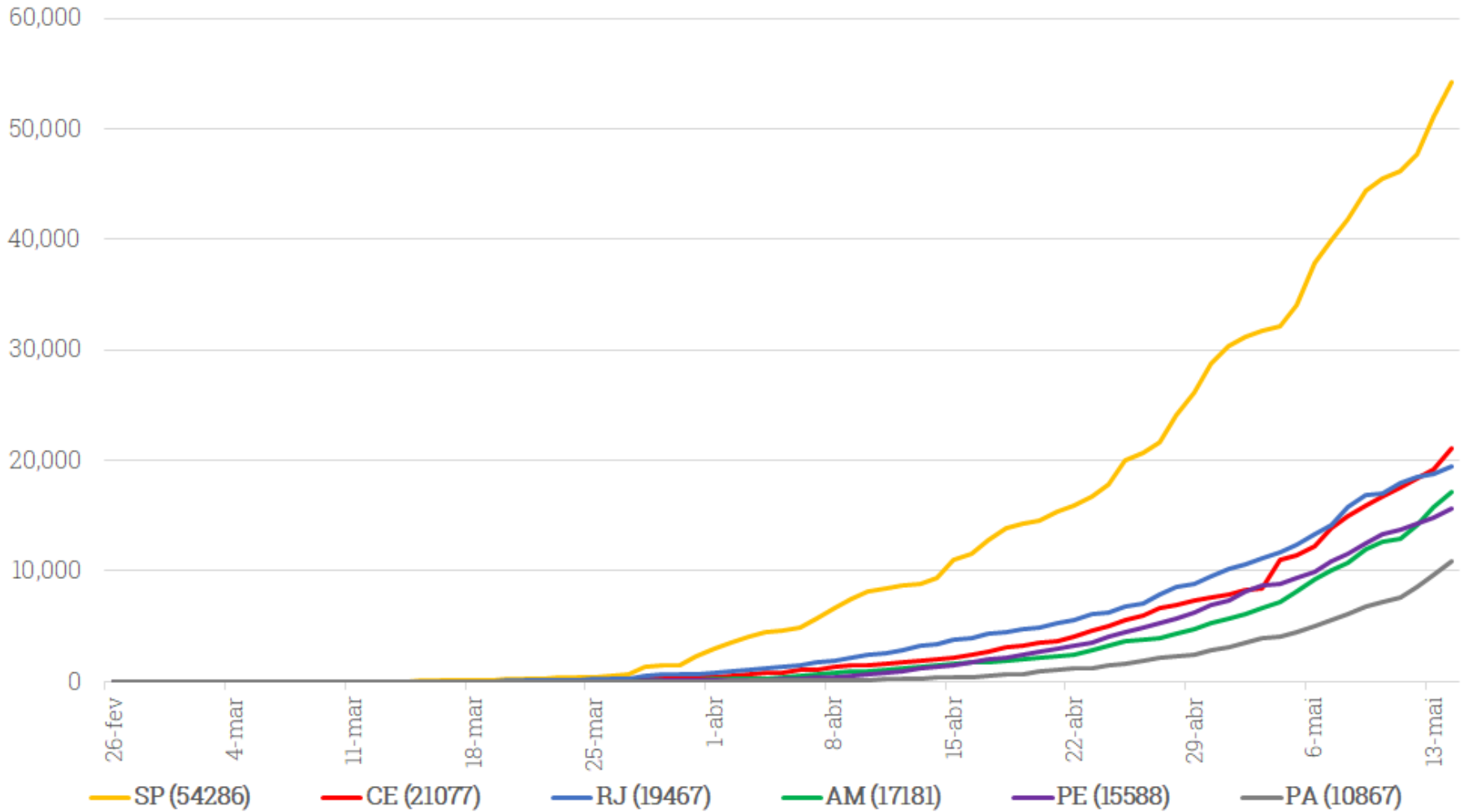
## Evolução de Mortes Confirmadas por Coronavírus - Brasil (Ministério da Saúde/JHU)



Fonte: Ministério da Saúde. Elaboração: XP Investimentos.

# Gráficos

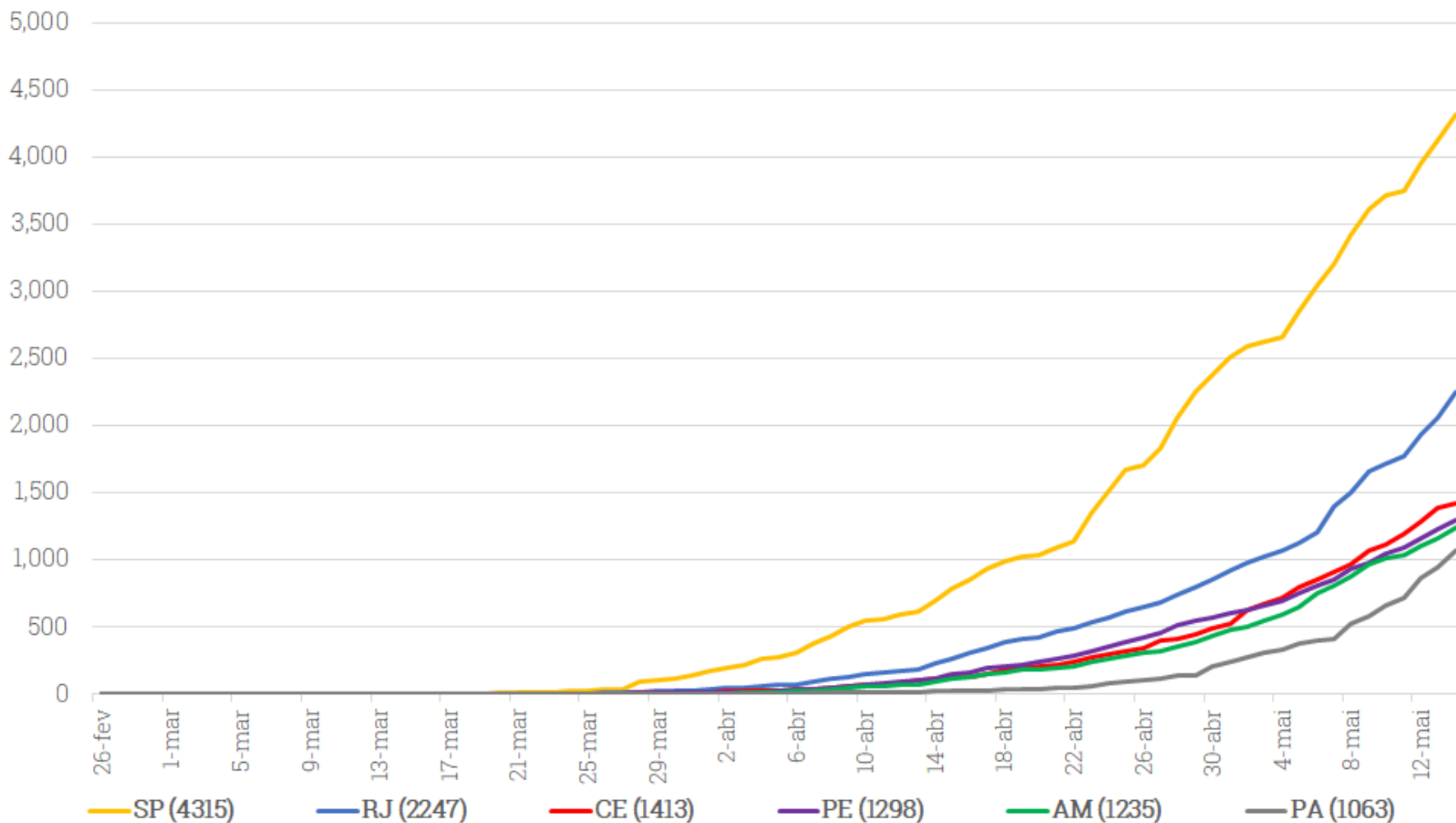
Evolução de Casos de Coronavírus - Principais Estados (Ministério da Saúde)



Fonte: Ministério da Saúde. Elaboração: XP Investimentos.

# Gráficos

## Evolução de Mortes por Coronavírus - Principais Estados (Ministério da Saúde)

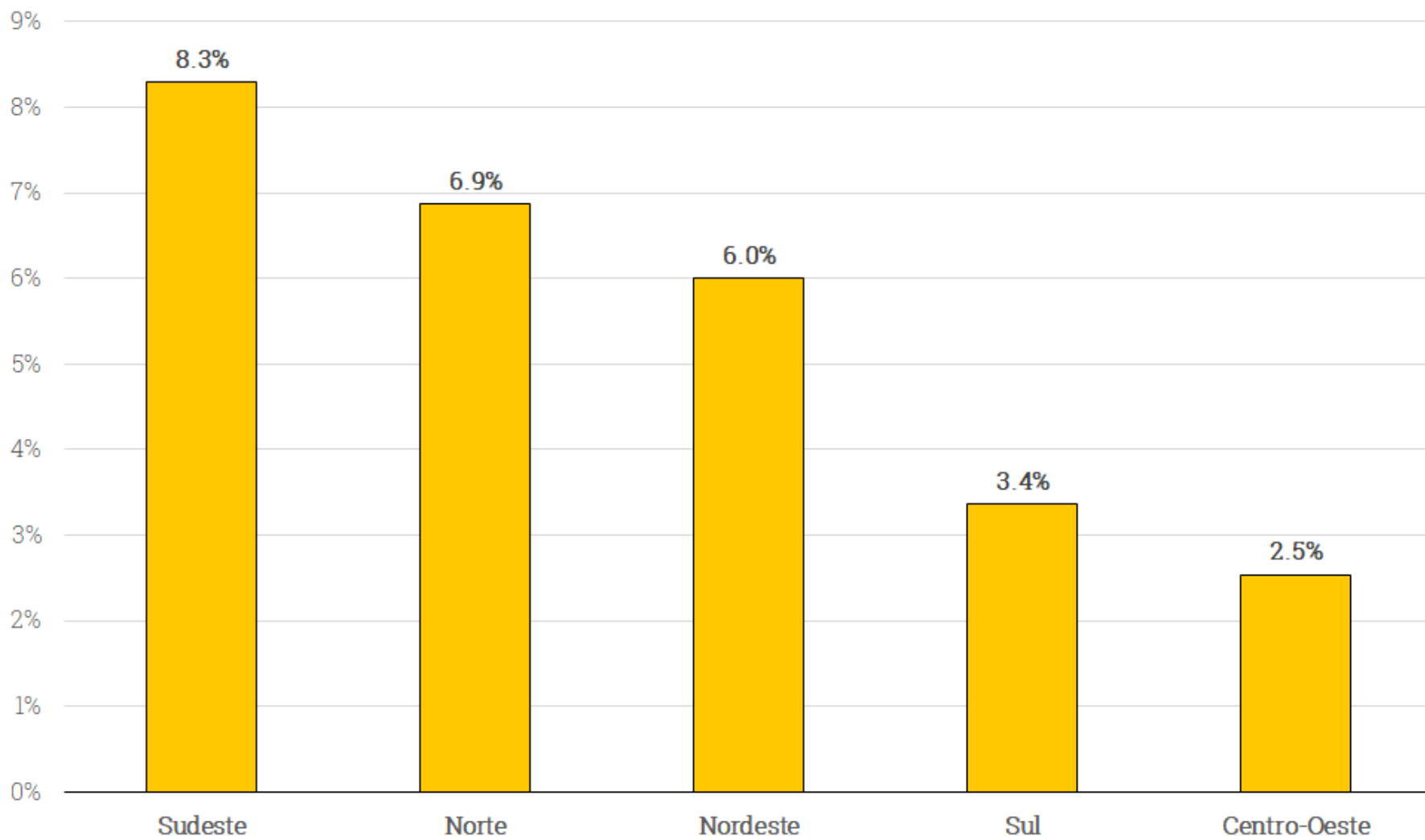


Fonte: Ministério da Saúde. Elaboração: XP Investimentos.



# Gráficos

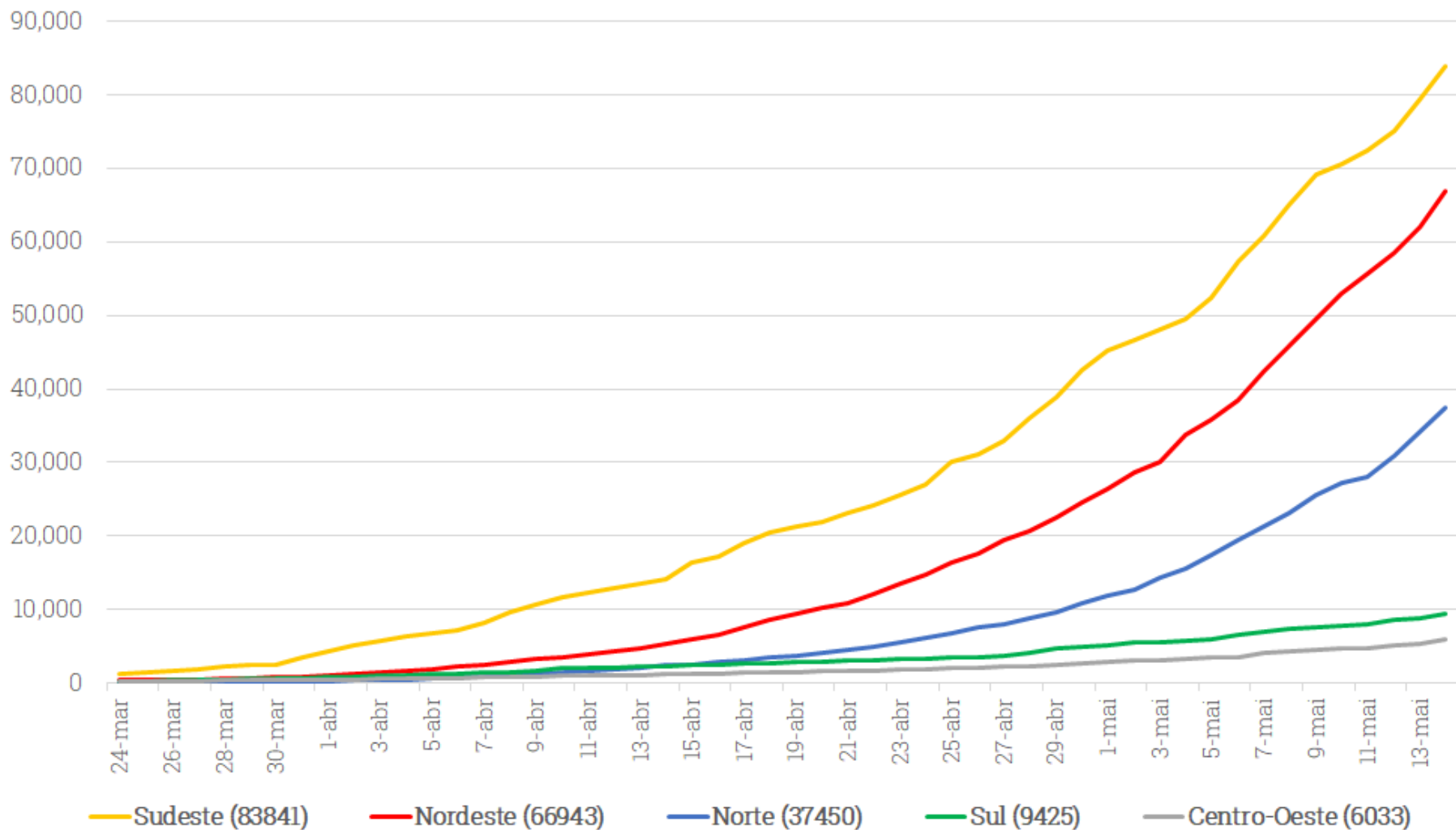
Taxa de Mortalidade - Regiões Brasileiras (Min. da Saúde)



Fonte: Ministério da Saúde. Elaboração: XP Investimentos.

# Gráficos

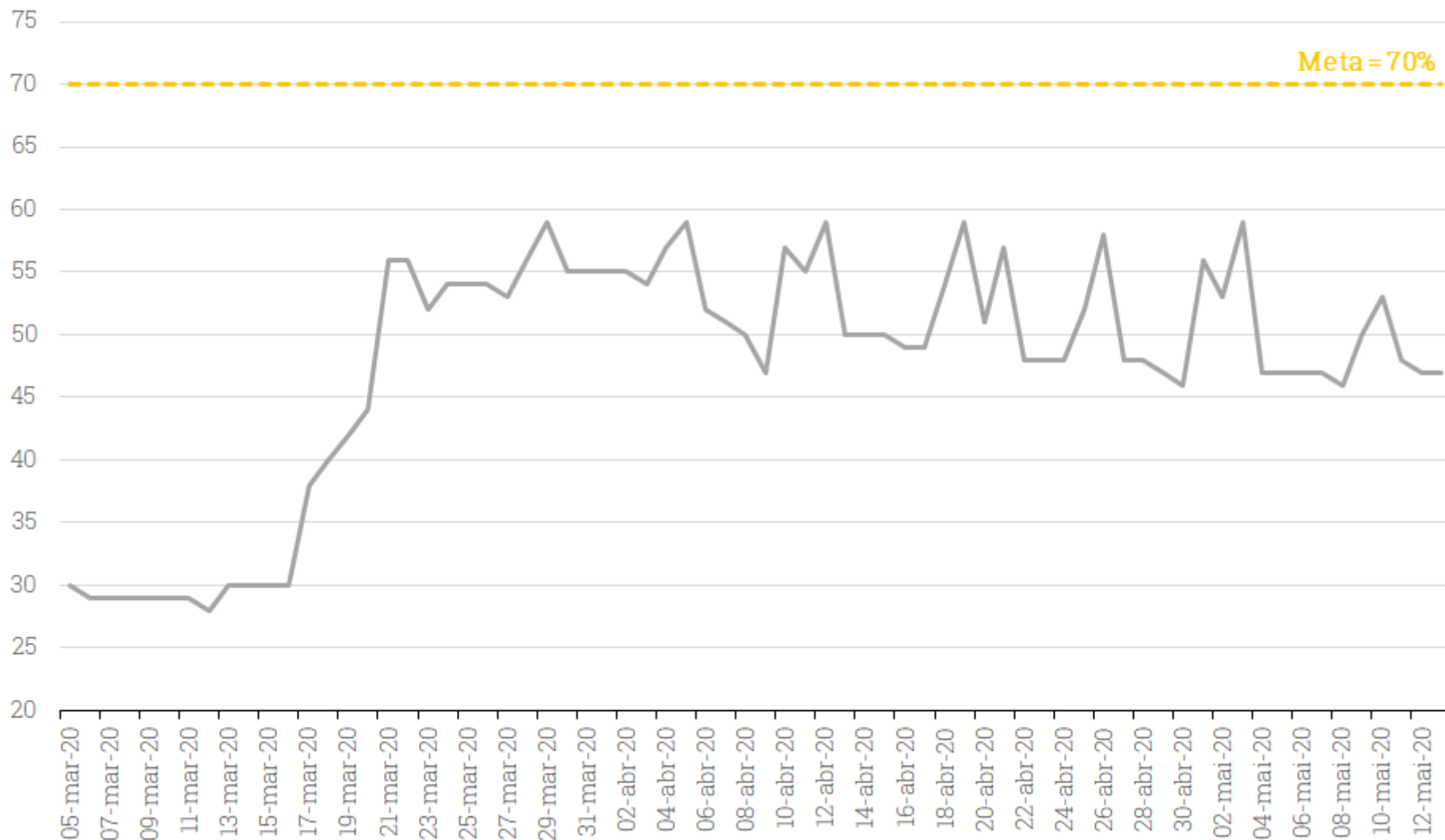
## Evolução de Casos de Coronavírus - Regiões Brasileiras (Min. da Saúde)



Fonte: Ministério da Saúde. Elaboração: XP Investimentos.

# Gráficos

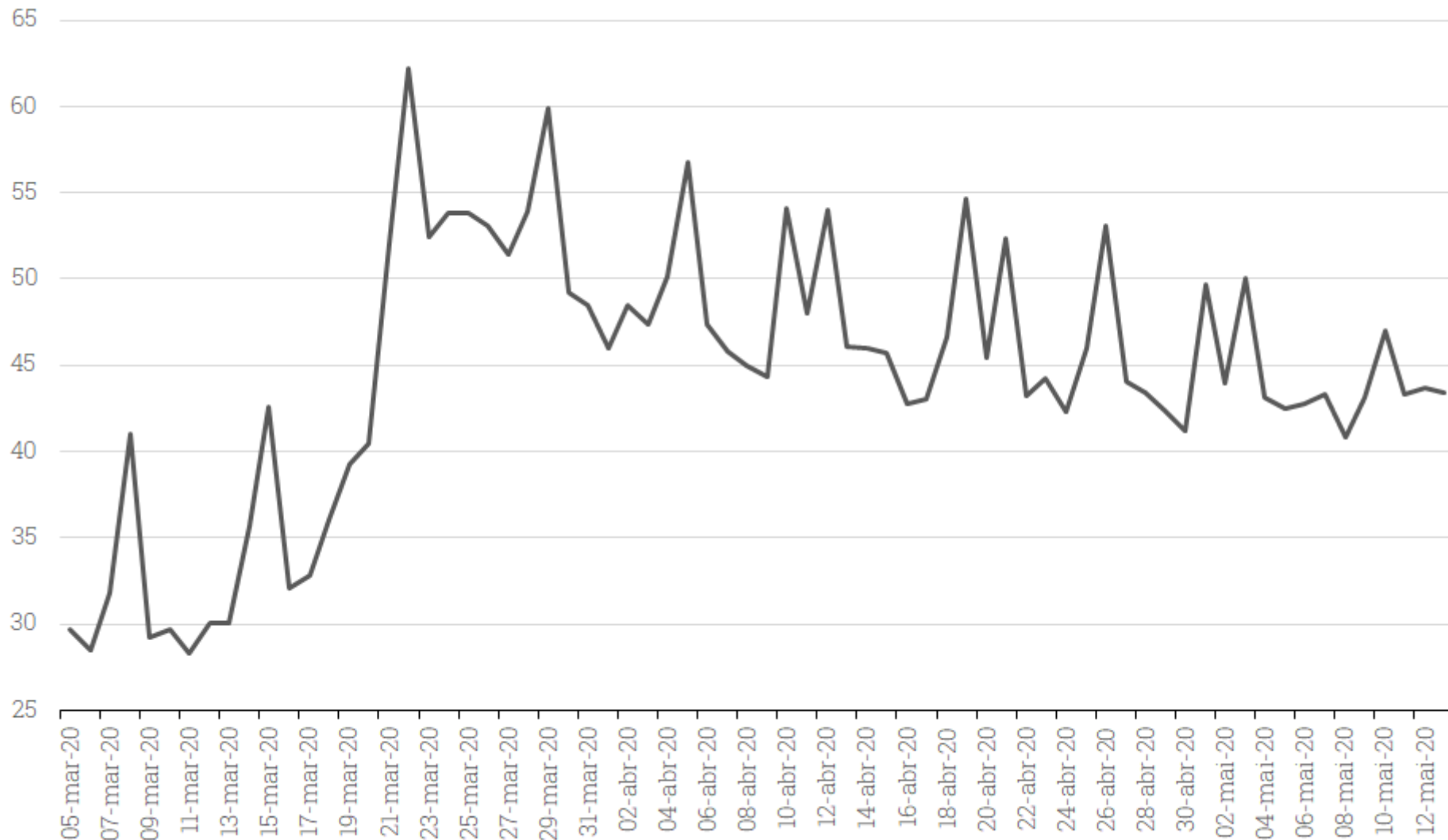
## Estado de São Paulo: Isolamento Social (%)



Fonte: Governo de São Paulo. Elaboração: XP Investimentos

# Gráficos

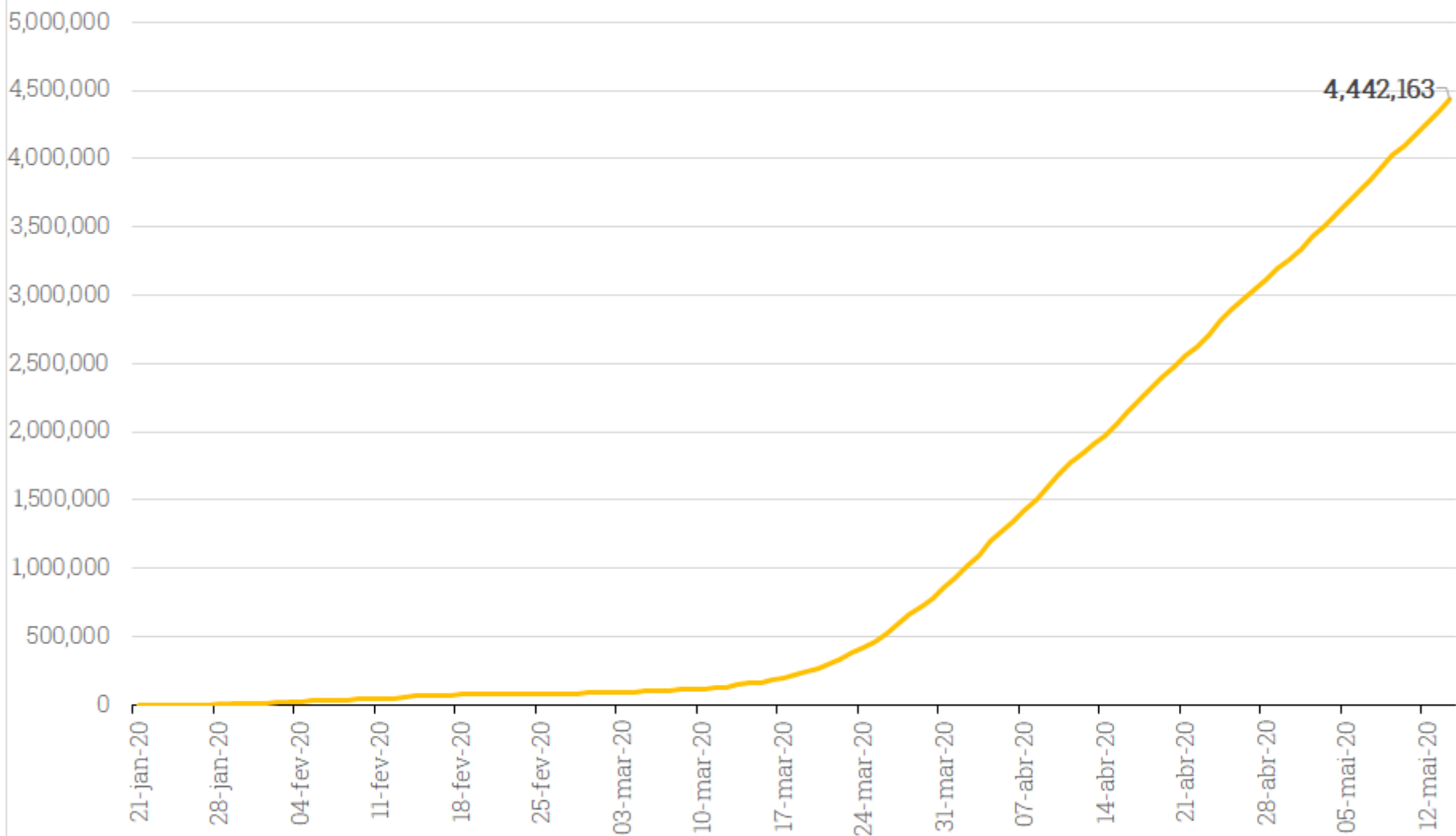
## Isolamento Social no Brasil (%) - Inloco



Fonte: Inloco. Elaboração: XP Investimentos

# Gráficos

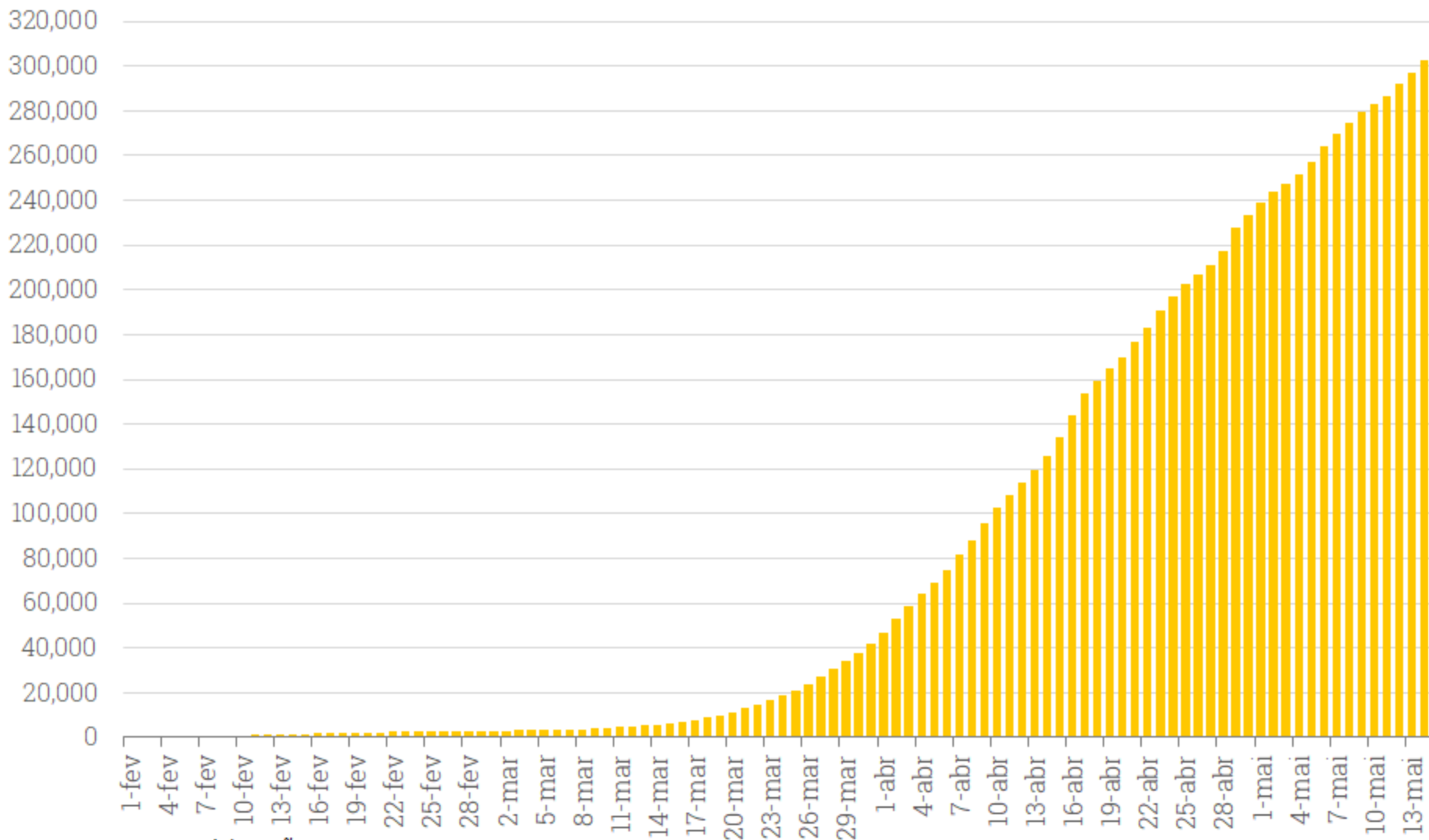
## Evolução de casos confirmados de Coronavírus - Mundo (OMS/JHU)



Fonte: OMS e JHU. Elaboração: XP Investimentos.

# Gráficos

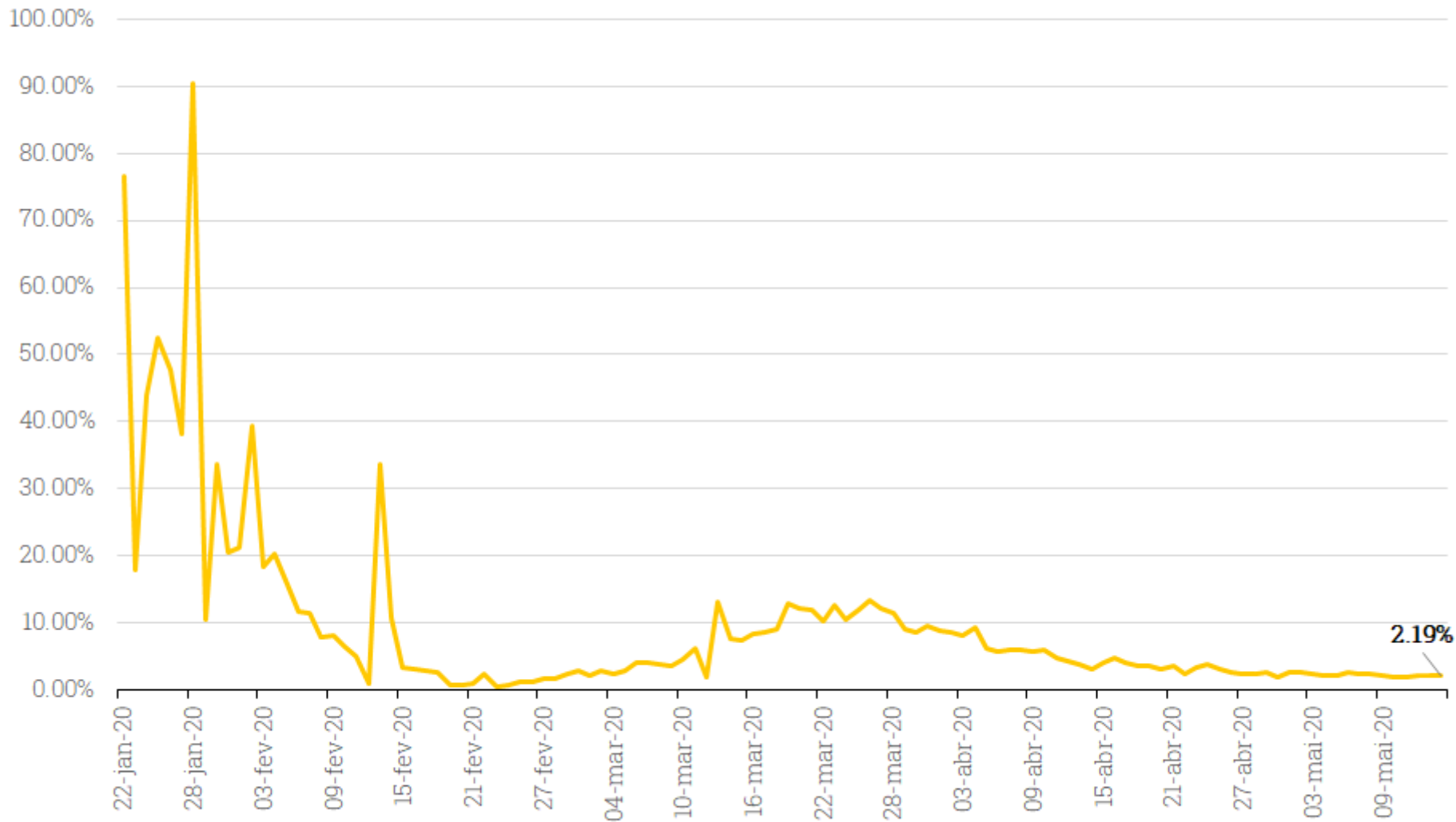
## Evolução de Mortes Confirmadas por Coronavírus - Mundo (OMS/JHU)



Fonte: OMS e JHU. Elaboração: XP Investimentos

# Gráficos

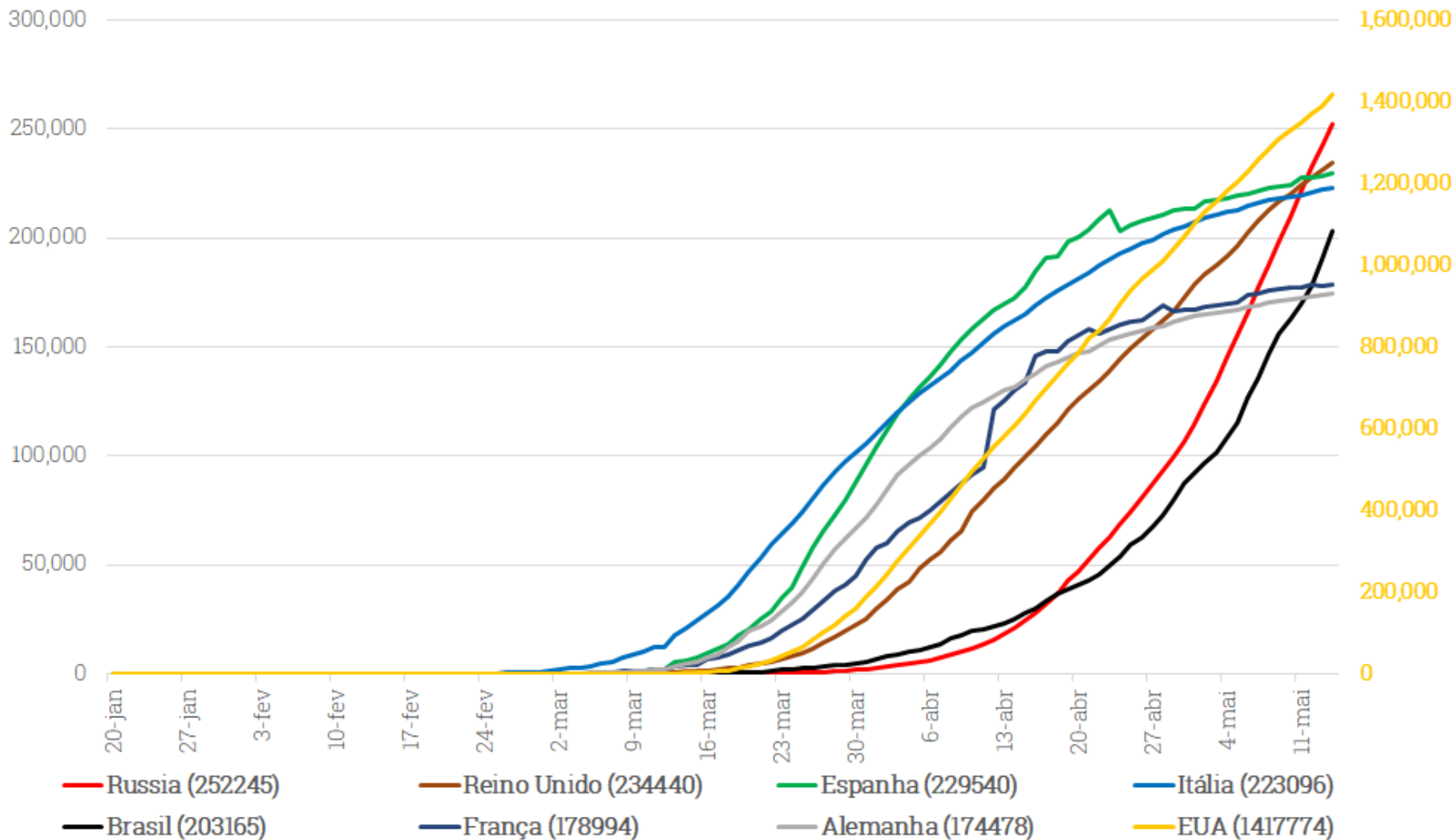
## Crescimento diário de casos confirmados de Coronavírus (%) - Mundo (OMS/JHU)



Fonte: OMS e JHU. Elaboração: XP Investimentos.

# Gráficos

## Evolução de Casos de Coronavírus - Principais Países (OMS/JHU)

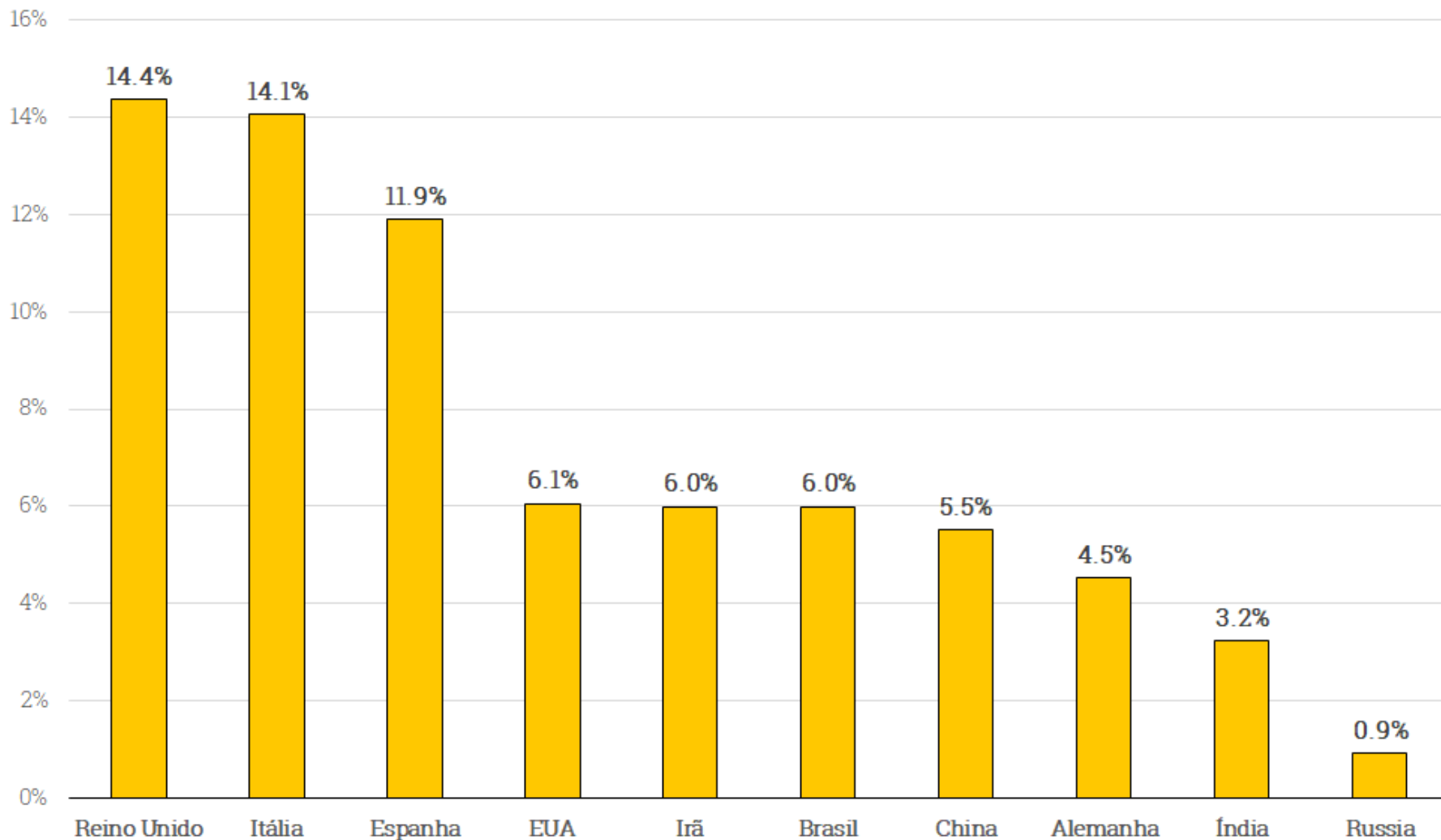


Fonte: OMS e JHU. Elaboração: XP Investimentos.



# Gráficos

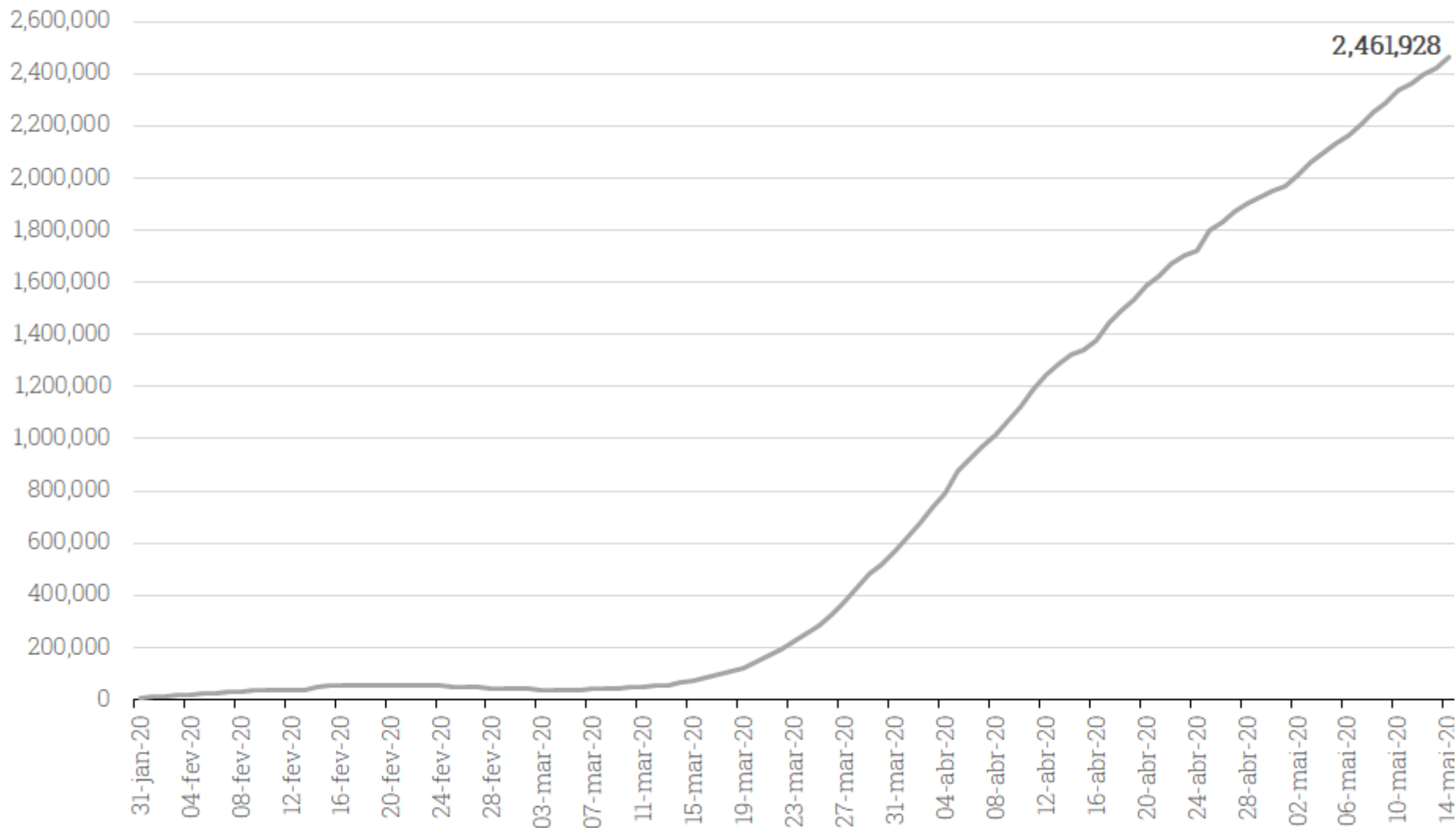
## Taxa de Mortalidade - Principais Países (OMS/JHU)



Fonte: OMS e JHU. Elaboração: XP Investimentos.

# Gráficos

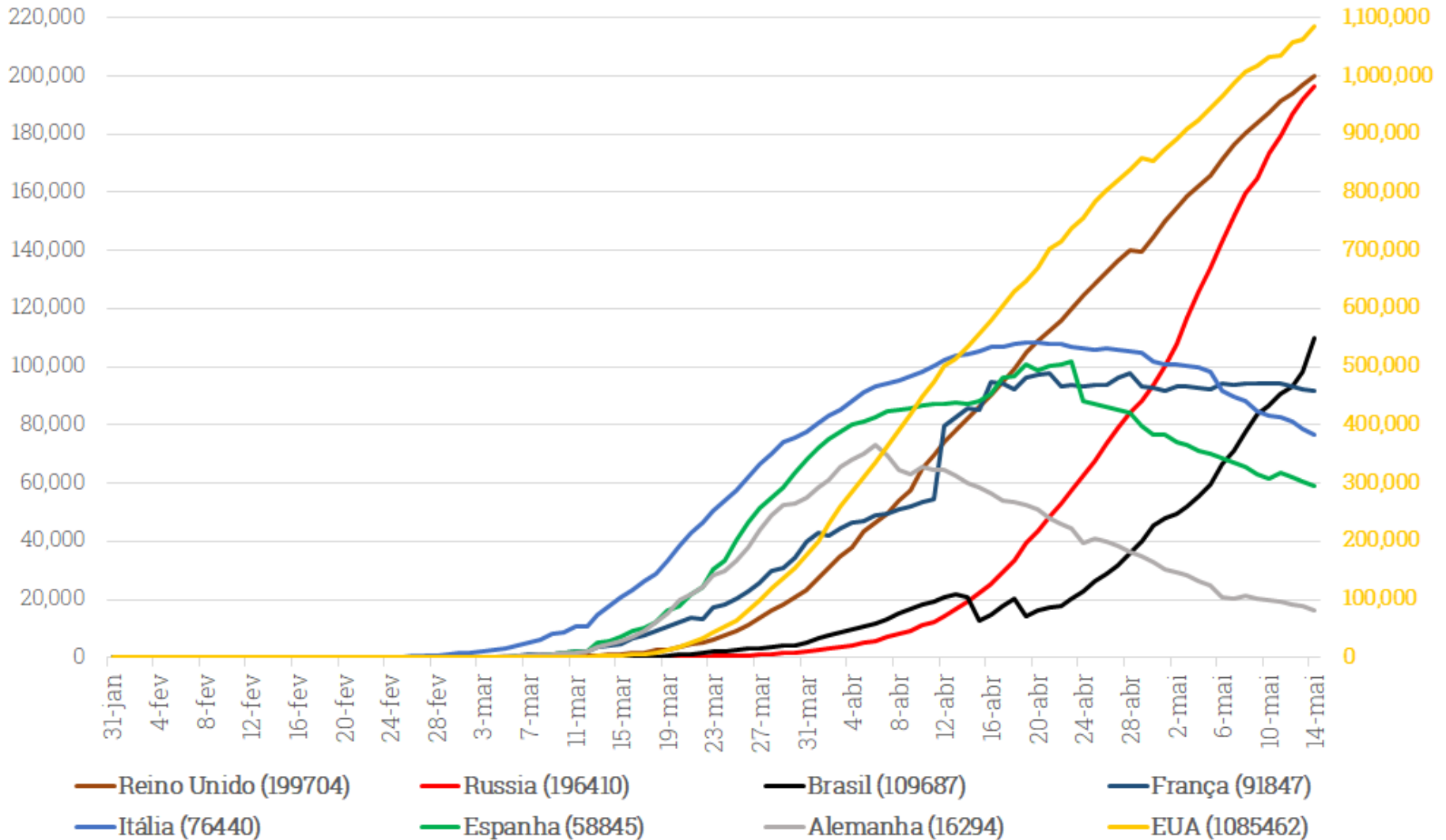
## Casos Ativos (Confirmados - Mortes - Curados) - Mundo (OMS/JHU)



Fonte: OMS e JHU. Elaboração: XP Investimentos

# Gráficos

## Casos Ativos (Confirmados - Mortes - Curados) - Principais Países (OMS/JHU)



Fonte: OMS e JHU. Elaboração: XP Investimentos

## XP POLÍTICA

Richard Back  
Head de Macro Sales e  
Análise Política

Debora Santos  
Analista Política

Paulo Gama  
Analista Político

Sol Azcune  
Analista Política



@orichardback



@opaulogama

Victor Scalet  
Analista Político

Erich Decat  
Analista Político

Tomas Arias  
Analista Político

Alexandre Maluf  
Estagiário



XP Frequência Política

### Disclaimer

- 1) Este relatório foi preparado pela XP Investimentos CCTVM S.A. (“XP Investimentos”) e não deve ser considerado um relatório de análise para os fins do artigo 1º da Instrução CVM nº 483, de 6 de julho de 2010.
- 2) Este relatório tem como objetivo único fornecer informações macroeconômicas e análises políticas, e não constitui e nem deve ser interpretado como sendo uma oferta de compra/venda ou como uma solicitação de uma oferta de compra/venda de qualquer instrumento financeiro, ou de participação em uma determinada estratégia de negócios em qualquer jurisdição. As informações contidas neste relatório foram consideradas razoáveis na data em que ele foi divulgado e foram obtidas de fontes públicas consideradas confiáveis. A XP Investimentos não dá nenhuma segurança ou garantia, seja de forma expressa ou implícita, sobre a integridade, confiabilidade ou exatidão dessas informações. Este relatório também não tem a intenção de ser uma relação completa ou resumida dos mercados ou desdobramentos nele abordados. As opiniões, estimativas e projeções expressas neste relatório refletem a opinião atual do responsável pelo conteúdo deste relatório na data de sua divulgação e estão, portanto, sujeitas a alterações sem aviso prévio. A XP Investimentos não tem obrigação de atualizar, modificar ou alterar este relatório e de informar o leitor.
- 3) O responsável pela elaboração deste relatório certifica que as opiniões expressas nele refletem, de forma precisa, única e exclusiva, suas visões e opiniões pessoais, e foram produzidas de forma independente e autônoma, inclusive em relação a XP Investimentos.
- 4) Este relatório é destinado à circulação exclusiva para a rede de relacionamento da XP Investimentos, incluindo agentes autônomos da XP e clientes da XP, podendo também ser divulgado no site da XP. Fica proibida a sua reprodução ou redistribuição para qualquer pessoa, no todo ou em parte, qualquer que seja o propósito, sem o prévio consentimento expresso da XP Investimentos.
- 5) A XP Investimentos não se responsabiliza por decisões de investimentos que venham a ser tomadas com base nas informações divulgadas e se exime de qualquer responsabilidade por quaisquer prejuízos, diretos ou indiretos, que venham a decorrer da utilização deste material ou seu conteúdo.
- 6) A Ouvidoria da XP Investimentos tem a missão de servir de canal de contato sempre que os clientes que não se sentirem satisfeitos com as soluções dadas pela empresa aos seus problemas. O contato pode ser realizado por meio do telefone: 0800 722 3710.
- 7) Para maiores informações sobre produtos, tabelas de custos operacionais e política de cobrança, favor acessar o nosso site: [www.xpi.com.br](http://www.xpi.com.br).