



# Coronavírus: Situação Diária

14 de Maio de 2020

Segundo dados coletados nessa madrugada pela Johns Hopkins University, o **Brasil** ultrapassa a França (178.184 casos) e **se torna o sexto país do mundo com o maior número de casos confirmados de coronavírus** – são 190.137, um aumento de 11.923 em comparação a terça-feira. Além disso, mais 779 brasileiros tiveram suas mortes confirmadas pela doença, o que eleva o total de óbitos a 13.240. A grave situação do Brasil ganha repercussão internacional e deverá ser justificativa para possíveis restrições de viagens de brasileiros pelo mundo. (<https://glo.bo/2xZrMHY> e <https://bit.ly/2y13gg3>)

A despeito da gravidade da situação, governo federal, estados e municípios não conseguem estabelecer acordo mútuo para a formulação de um plano de saída da crise. Ontem, esperava-se que Nelson Teich, ministro da saúde, anunciasse diretrizes de isolamento e retorno às atividades construídas com os entes federativos, fato que não ocorreu. O ministro diz que alguns pontos precisam ser aprofundados. Ainda nesta quarta-feira, o Senado aprovou **Medida Provisória que libera mais R\$8,6 bilhões ao sistema da saúde** para o combate ao coronavírus – o recurso será igualmente dividido entre estados e municípios. (<https://bit.ly/2T29ays> e <https://bit.ly/2T29ays>)

Com os 169 registros de ontem, o estado de São Paulo (51.097 casos) atinge a marca de 4.118 óbitos – preocupam as situações nas periferias da Região Metropolitana e a falta de infraestrutura médica no interior, o que pode pressionar o sistema público das médias e grandes cidades. **Já o estado do Ceará (19.156 casos e 1.389 mortes) assume a vice-liderança em casos de coronavírus** no Brasil, ultrapassando o Rio de Janeiro (18.728 casos e 2050 mortes).

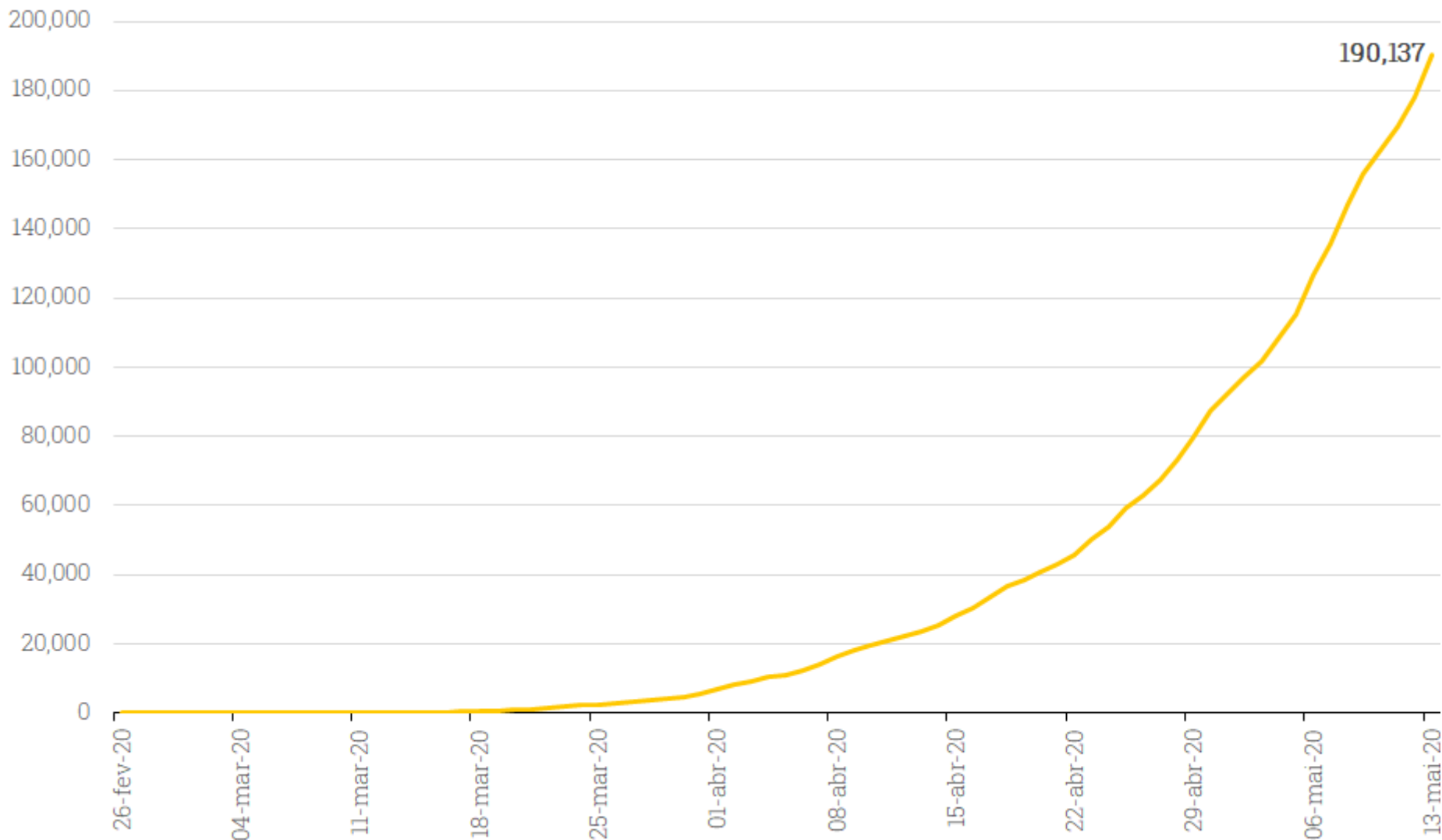
No mundo, a Johns Hopkins levantou a soma de 4.347.018 casos da doença e 297.197 mortes. Os **Estados Unidos** continuam com um número de óbitos diários extremamente elevado; somente ontem, 1.743 americanos faleceram pela doença e o total já chega a 84.119. No noticiário de ontem foi divulgada uma pesquisa do governo espanhol afirmando que apenas 5% de sua população foi contaminada pelo vírus. Cabe lembrarmos de que a **Espanha**, que tem 228 mil casos confirmados e cerca de 27 mil óbitos, teve seu sistema de saúde devastado nos últimos meses, inclusive com estatizações de serviços de saúde privados. (<https://bit.ly/3dH0Pbi>)

<b>Coronavírus: Evolução Semanal (Mundo)</b>				
<b>Data</b>	<b>Nº de Casos</b>	<b>Mortes</b>	<b>Nº de Casos (Var s/s)</b>	<b>Mortes (Var s/s)</b>
08/04/2020	1,511,104	88,338	62%	89%
15/04/2020	2,056,055	134,178	36%	52%
22/04/2020	2,623,415	183,027	28%	36%
29/04/2020	3,193,886	227,638	22%	24%
06/05/2020	3,755,341	263,831	18%	16%
13/05/2020	4,347,018	297,197	16%	13%

<b>Coronavírus: Evolução Semanal (Brasil)</b>				
<b>Data</b>	<b>Nº de Casos</b>	<b>Mortes</b>	<b>Nº de Casos (Var s/s)</b>	<b>Mortes (Var s/s)</b>
08/04/2020	16,170	819	137%	241%
15/04/2020	28,320	1,736	75%	112%
22/04/2020	45,757	2,906	62%	67%
29/04/2020	79,685	5,513	74%	90%
06/05/2020	126,611	8,588	59%	56%
13/05/2020	190,137	13,240	50%	54%

# Gráficos

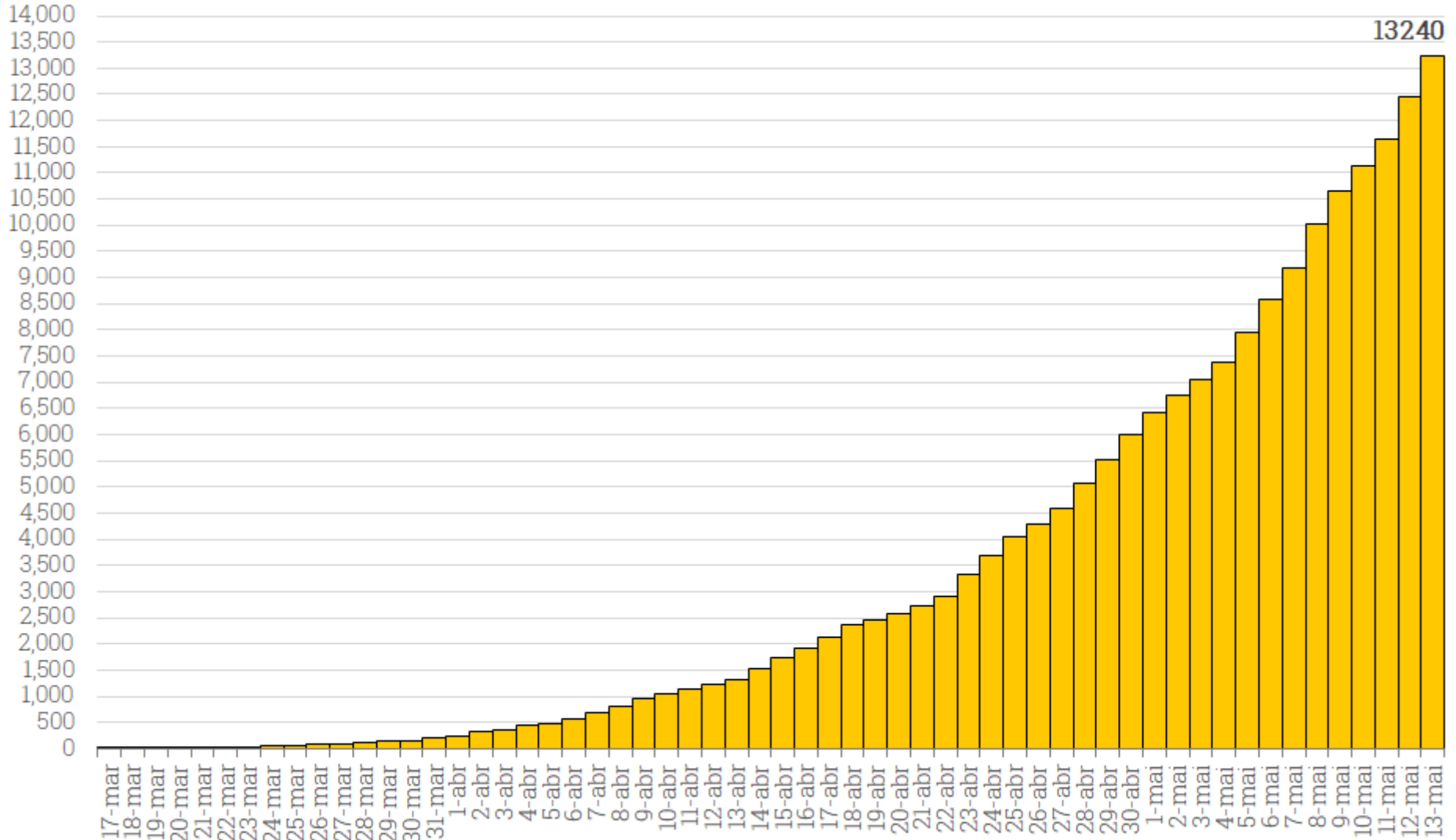
## Evolução de Casos Confirmados de Coronavírus - Brasil (Ministério da Saúde/JHU)



Fonte: Ministério da Saúde/JHU. Elaboração: XP Investimentos.

# Gráficos

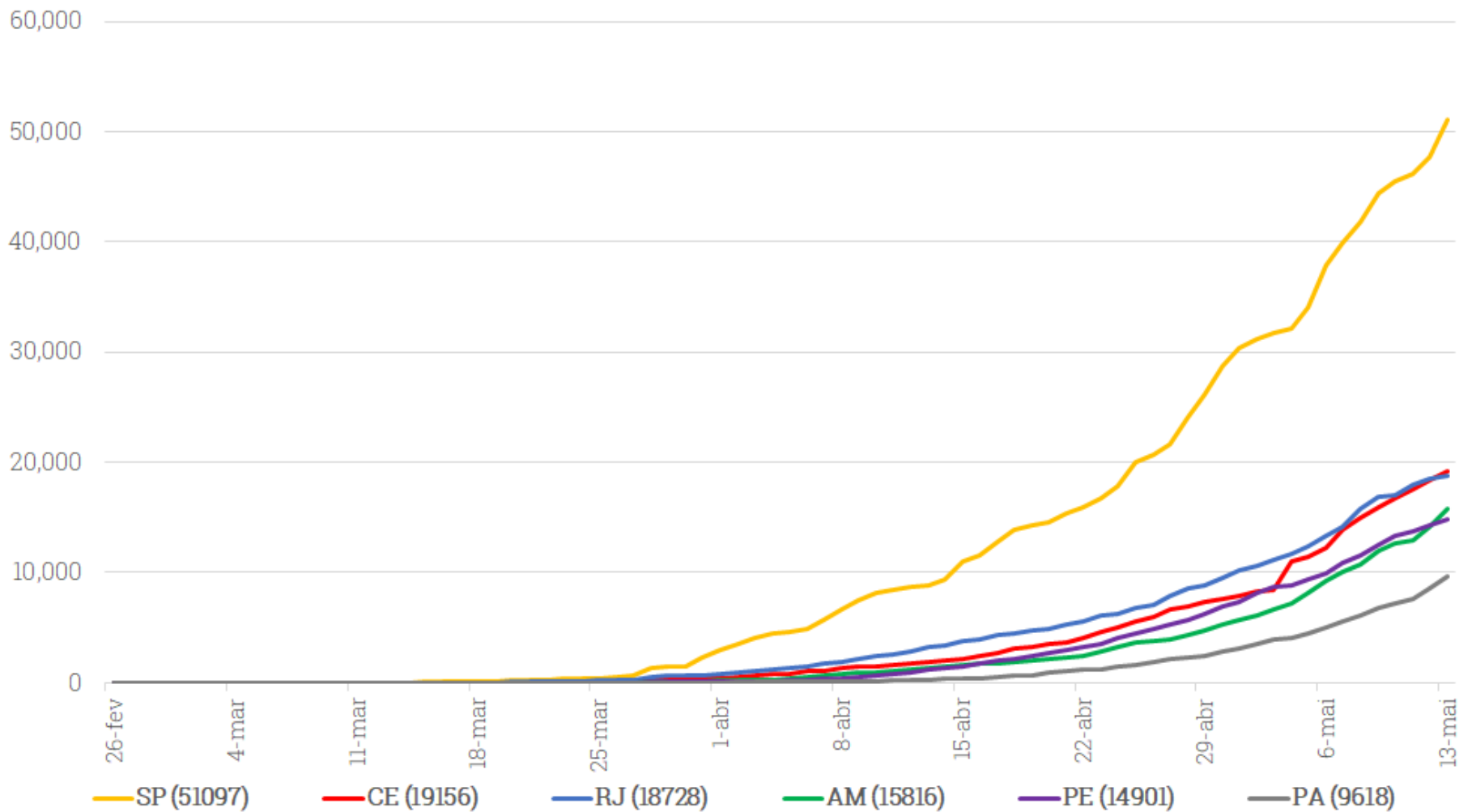
## Evolução de Mortes Confirmadas por Coronavírus - Brasil (Ministério da Saúde/JHU)



Fonte: Ministério da Saúde. Elaboração: XP Investimentos.

# Gráficos

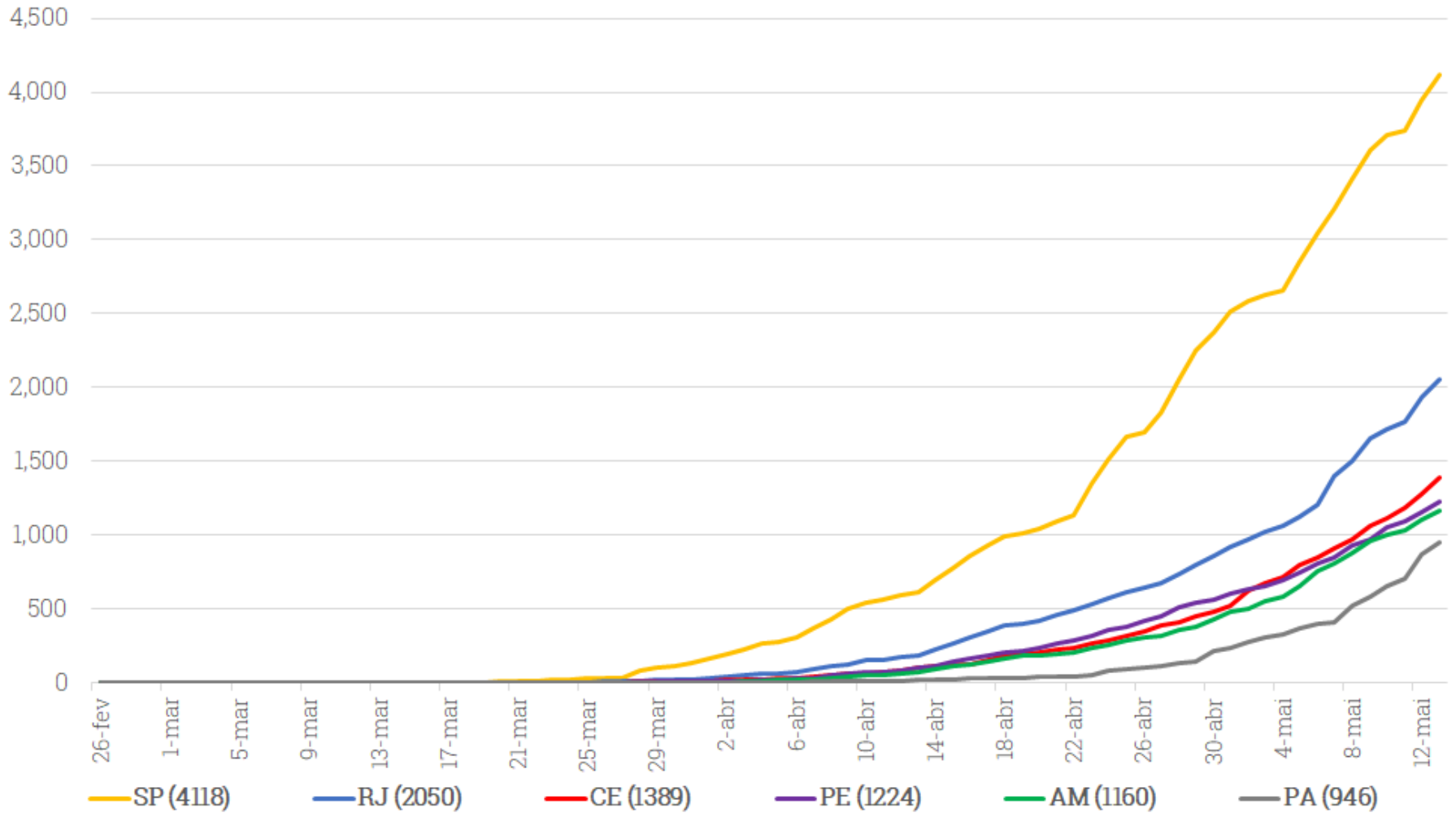
## Evolução de Casos de Coronavírus - Principais Estados (Ministério da Saúde)



Fonte: Ministério da Saúde. Elaboração: XP Investimentos.

# Gráficos

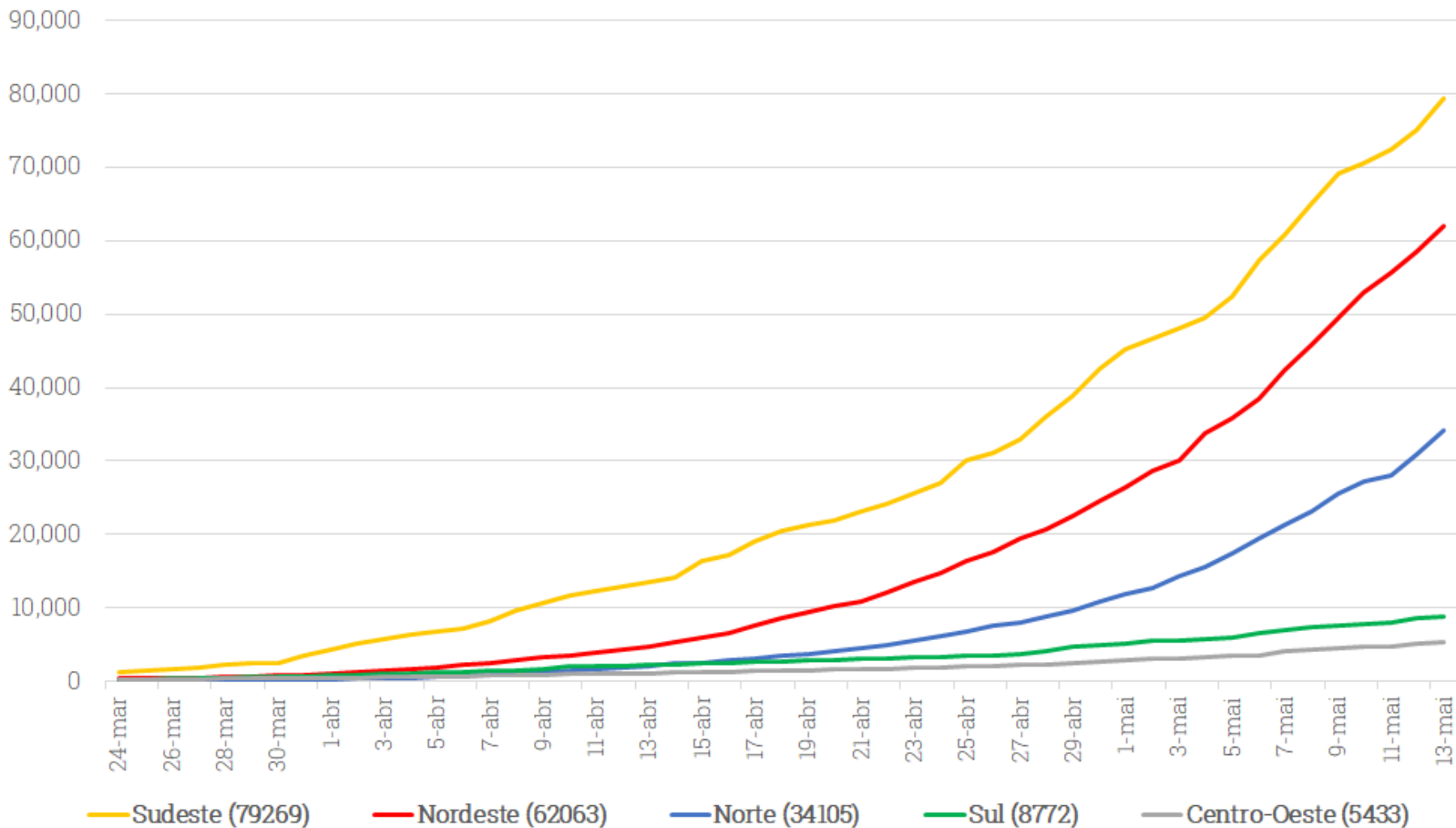
## Evolução de Mortes por Coronavírus - Principais Estados (Ministério da Saúde)



Fonte: Ministério da Saúde. Elaboração: XP Investimentos.

# Gráficos

## Evolução de Casos de Coronavírus - Regiões Brasileiras (Min. da Saúde)

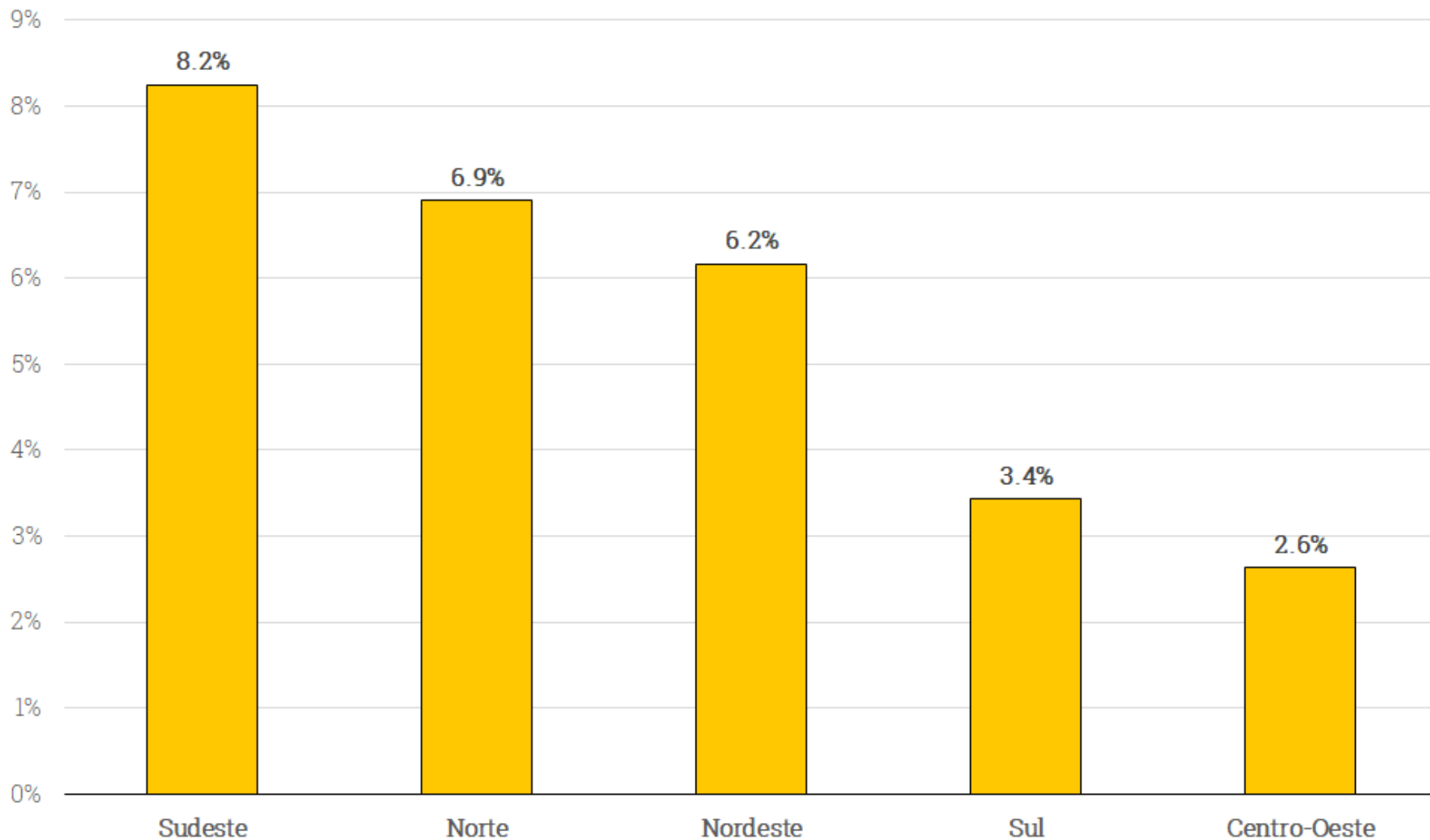


Fonte: Ministério da Saúde. Elaboração: XP Investimentos.



# Gráficos

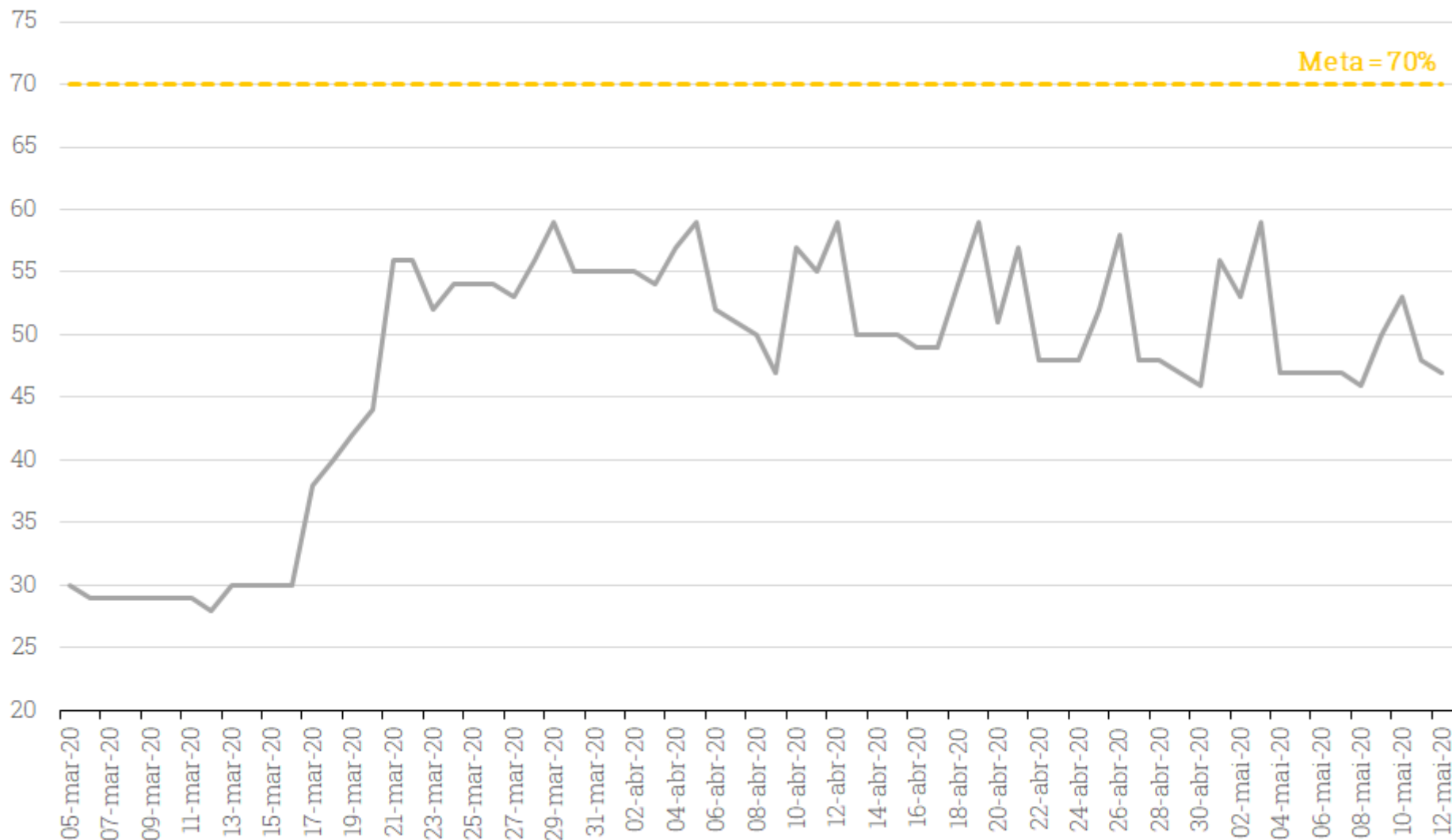
Taxa de Mortalidade - Regiões Brasileiras (Min. da Saúde)



Fonte: Ministério da Saúde. Elaboração: XP Investimentos.

# Gráficos

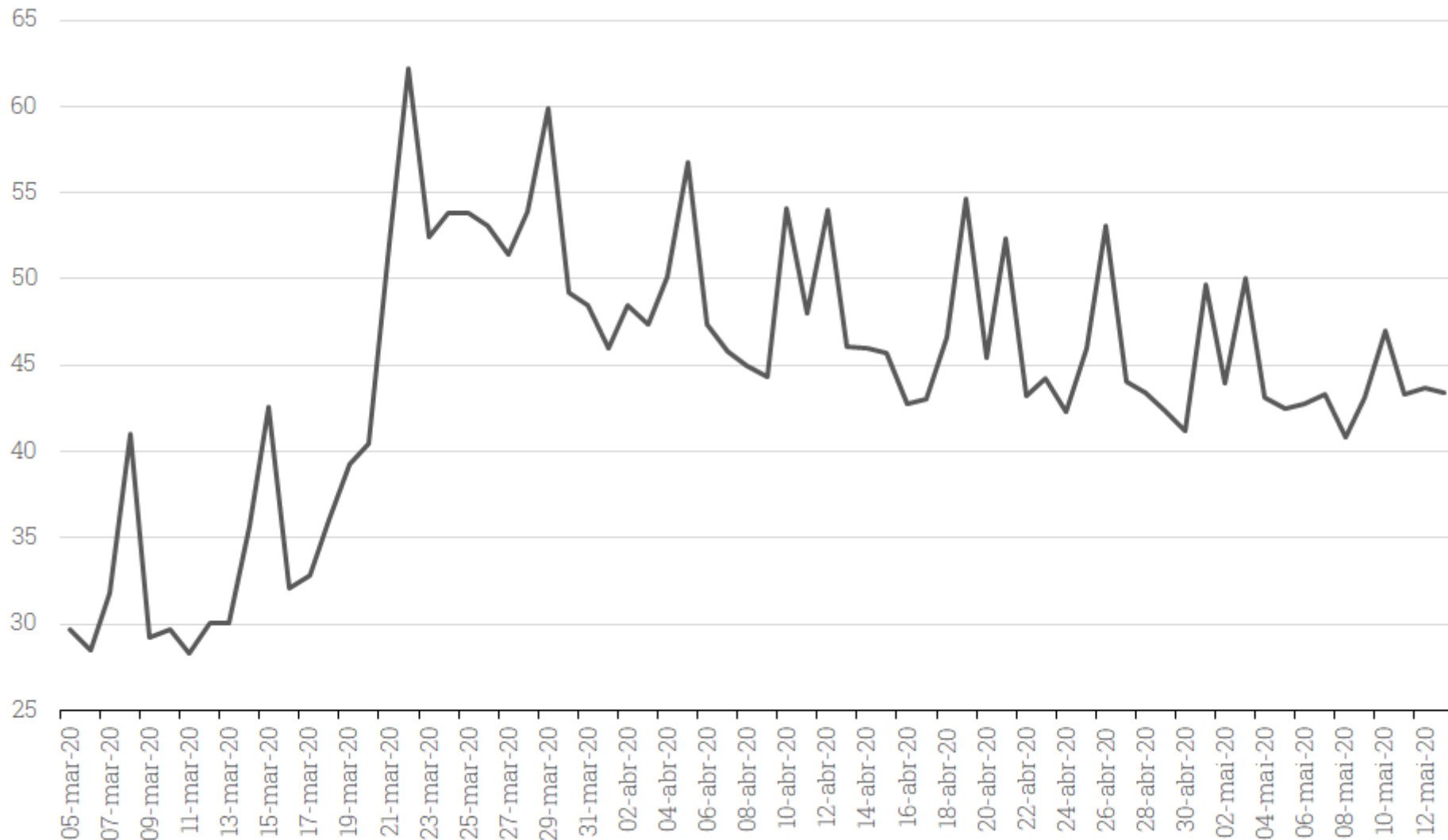
## Estado de São Paulo: Isolamento Social (%)



Fonte: Governo de São Paulo. Elaboração: XP Investimentos

# Gráficos

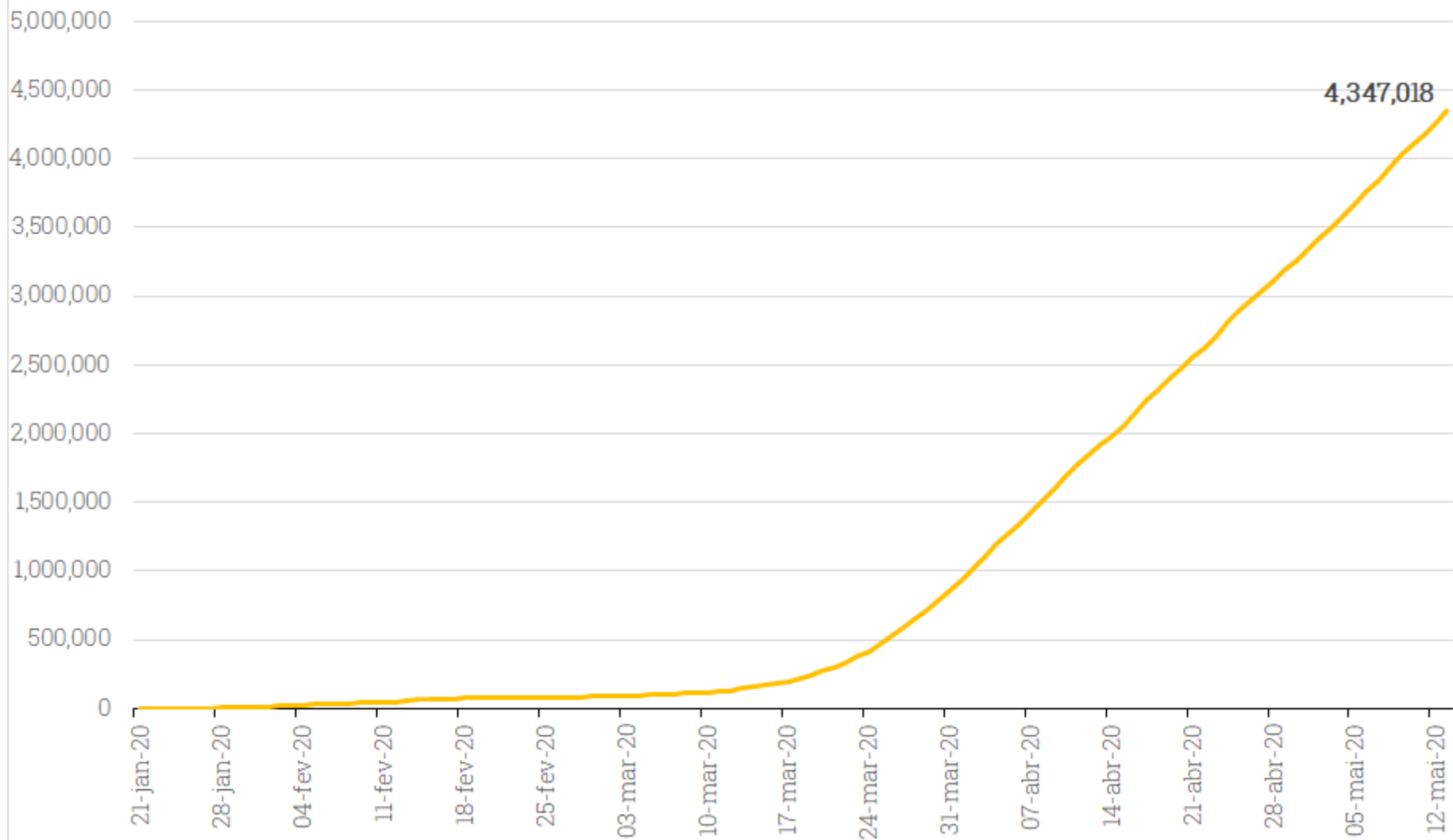
## Isolamento Social no Brasil (%) - Inloco



Fonte: Inloco. Elaboração: XP Investimentos

# Gráficos

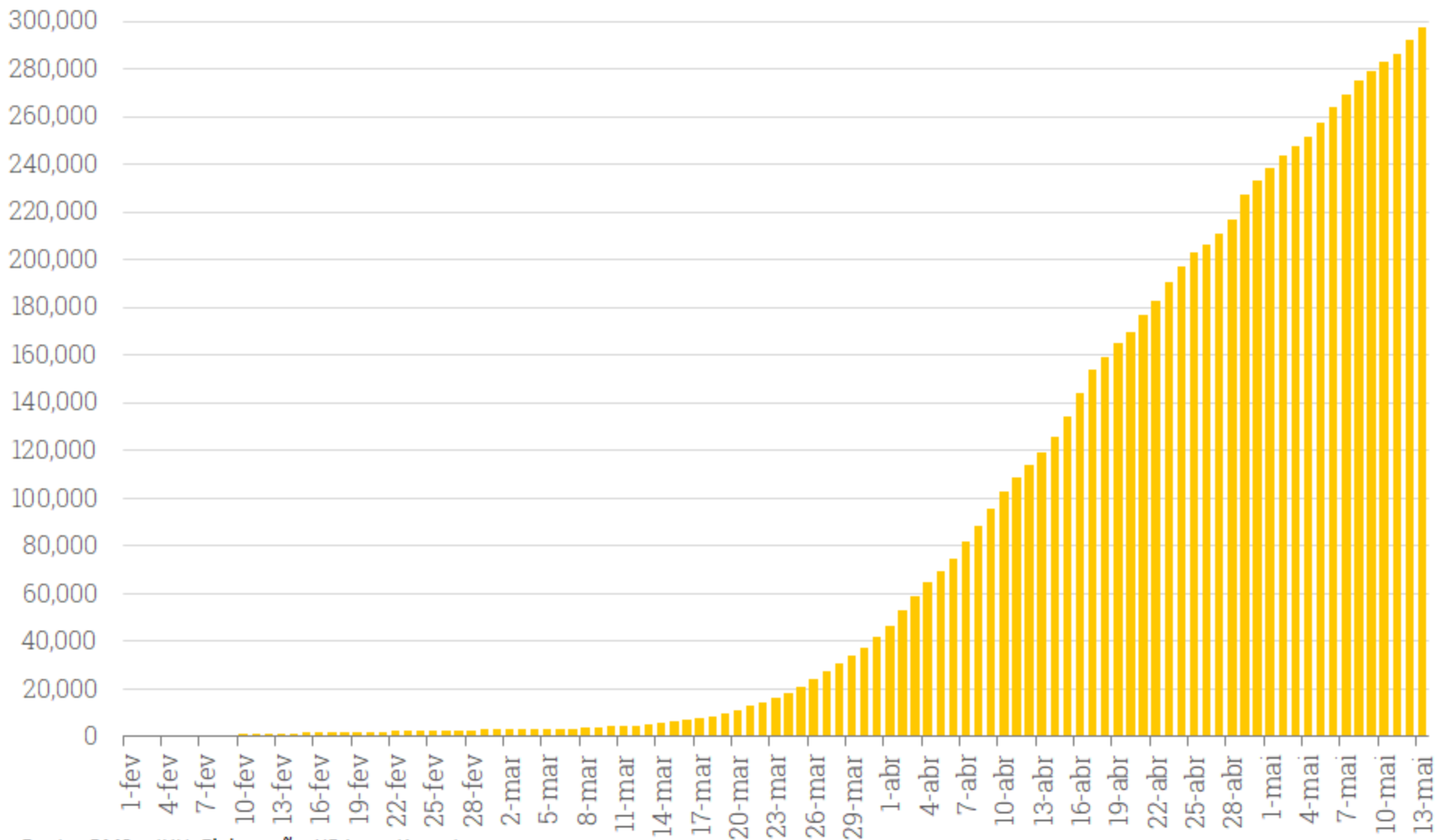
## Evolução de casos confirmados de Coronavírus - Mundo (OMS/JHU)



Fonte: OMS e JHU. Elaboração: XP Investimentos.

# Gráficos

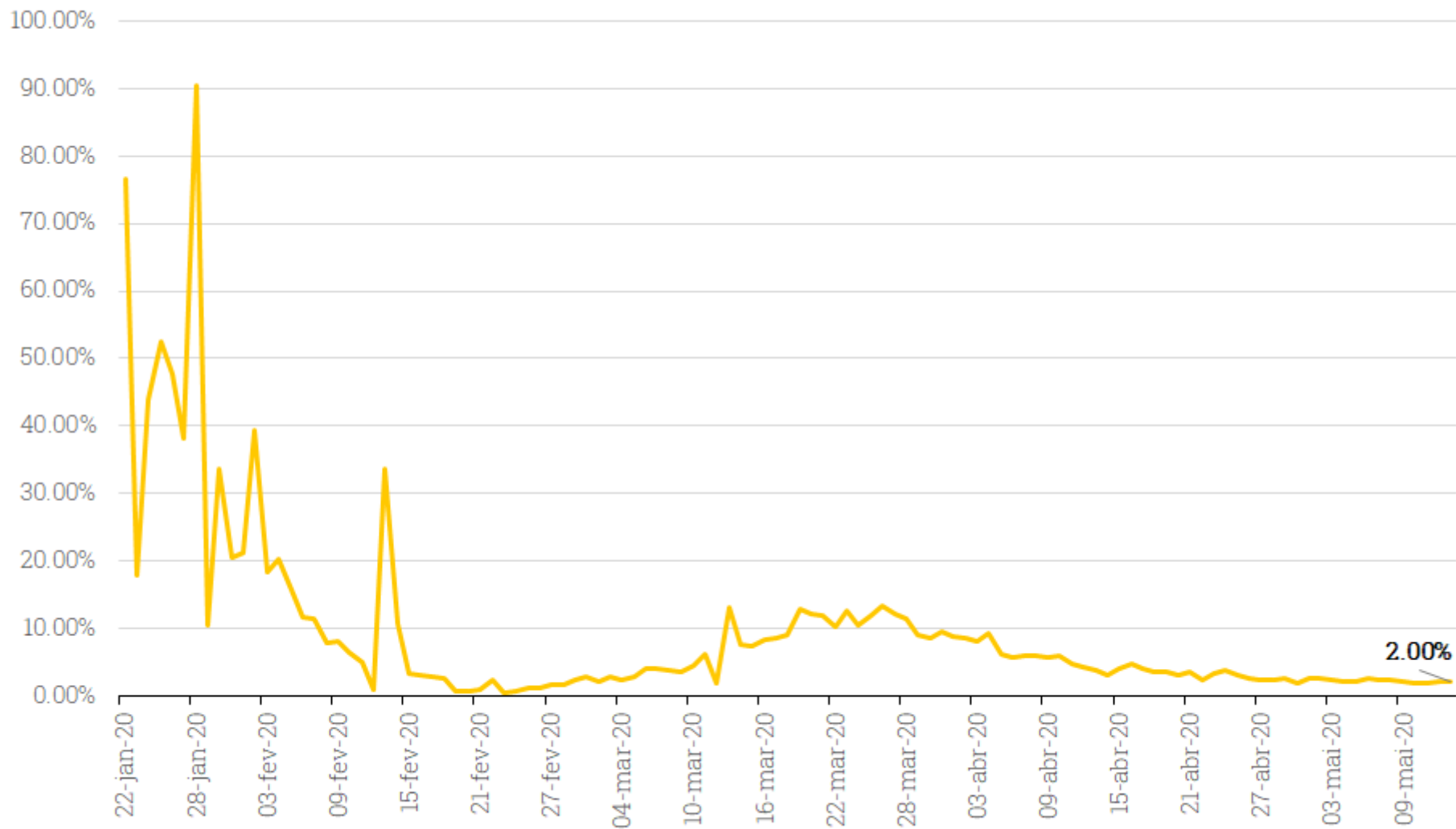
## Evolução de Mortes Confirmadas por Coronavírus - Mundo (OMS/JHU)



Fonte: OMS e JHU. Elaboração: XP Investimentos

# Gráficos

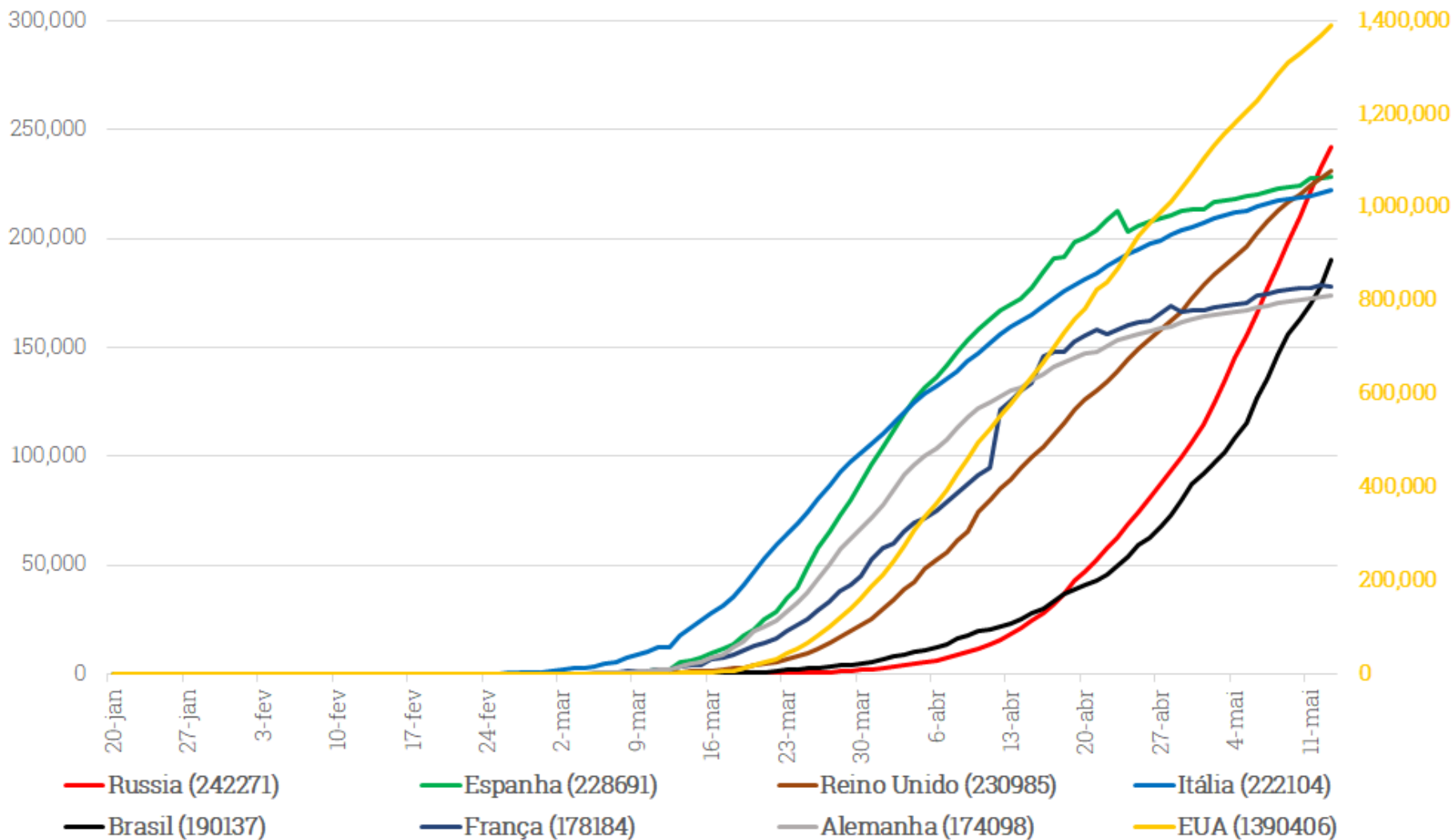
## Crescimento diário de casos confirmados de Coronavírus (%) - Mundo (OMS/JHU)



Fonte: OMS e JHU. Elaboração: XP Investimentos.

# Gráficos

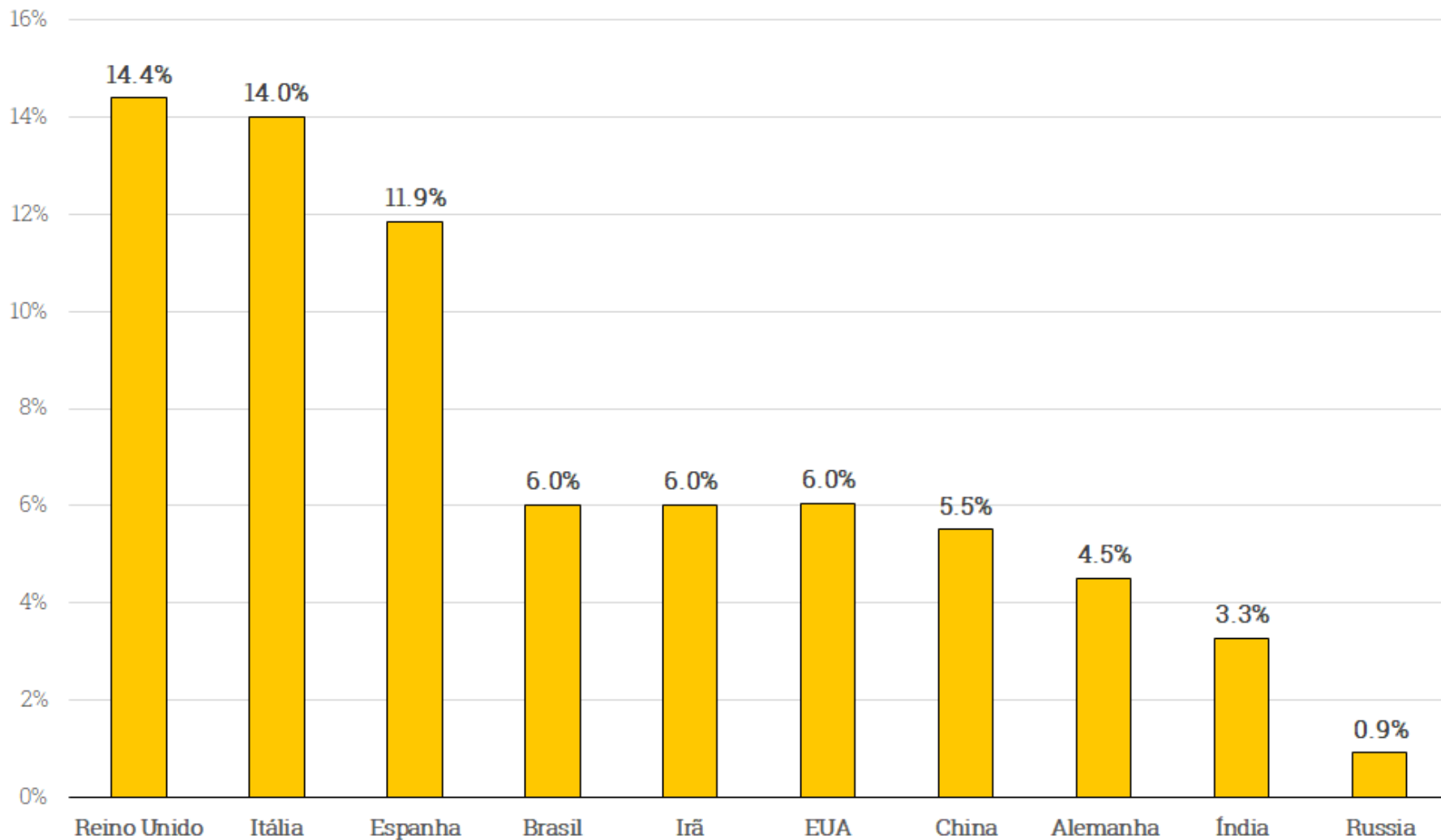
## Evolução de Casos de Coronavírus - Principais Países (OMS/JHU)



Fonte: OMS e JHU. Elaboração: XP Investimentos.

# Gráficos

Taxa de Mortalidade - Principais Países (OMS/JHU)

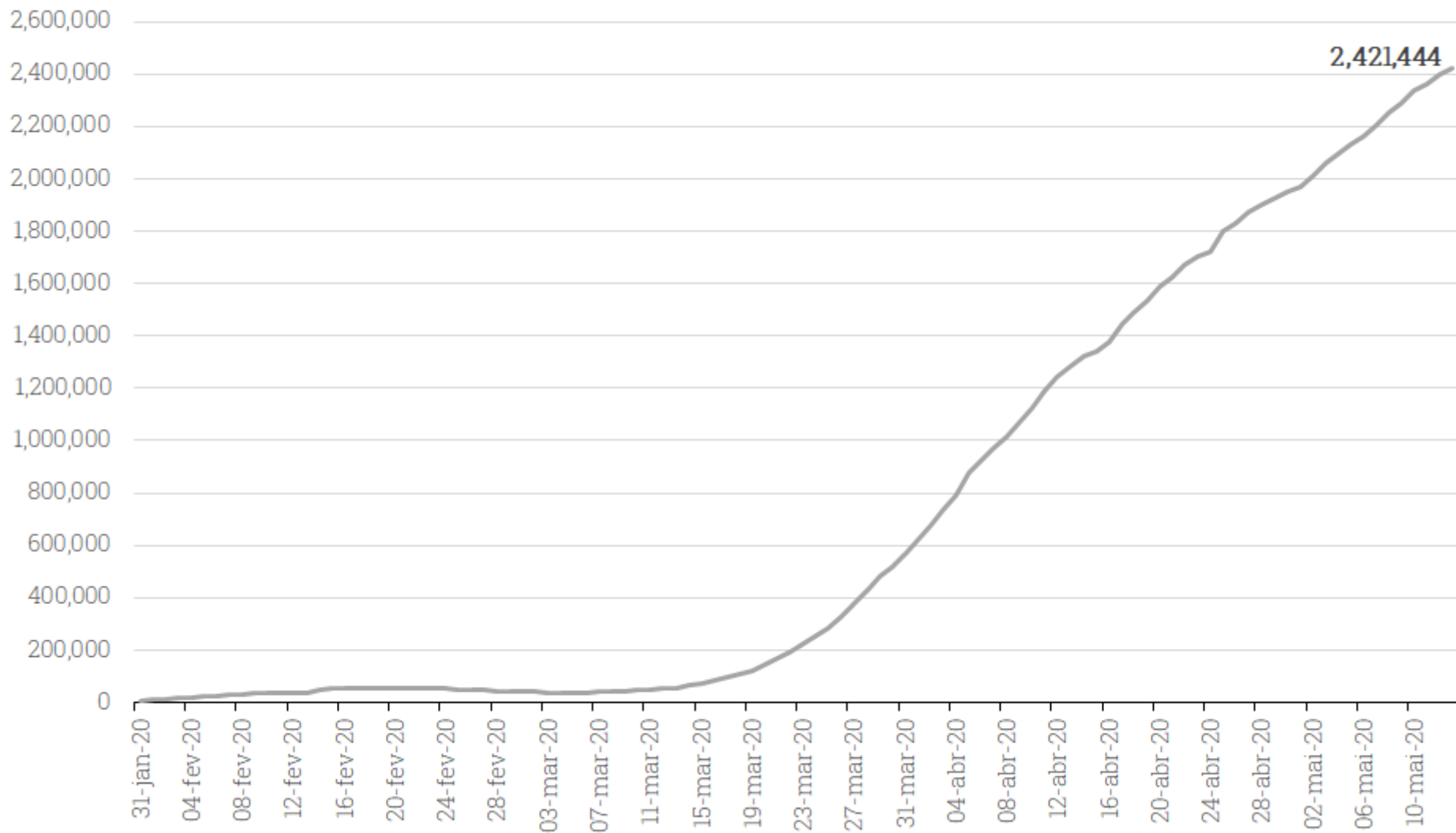


Fonte: OMS e JHU. Elaboração: XP Investimentos.



# Gráficos

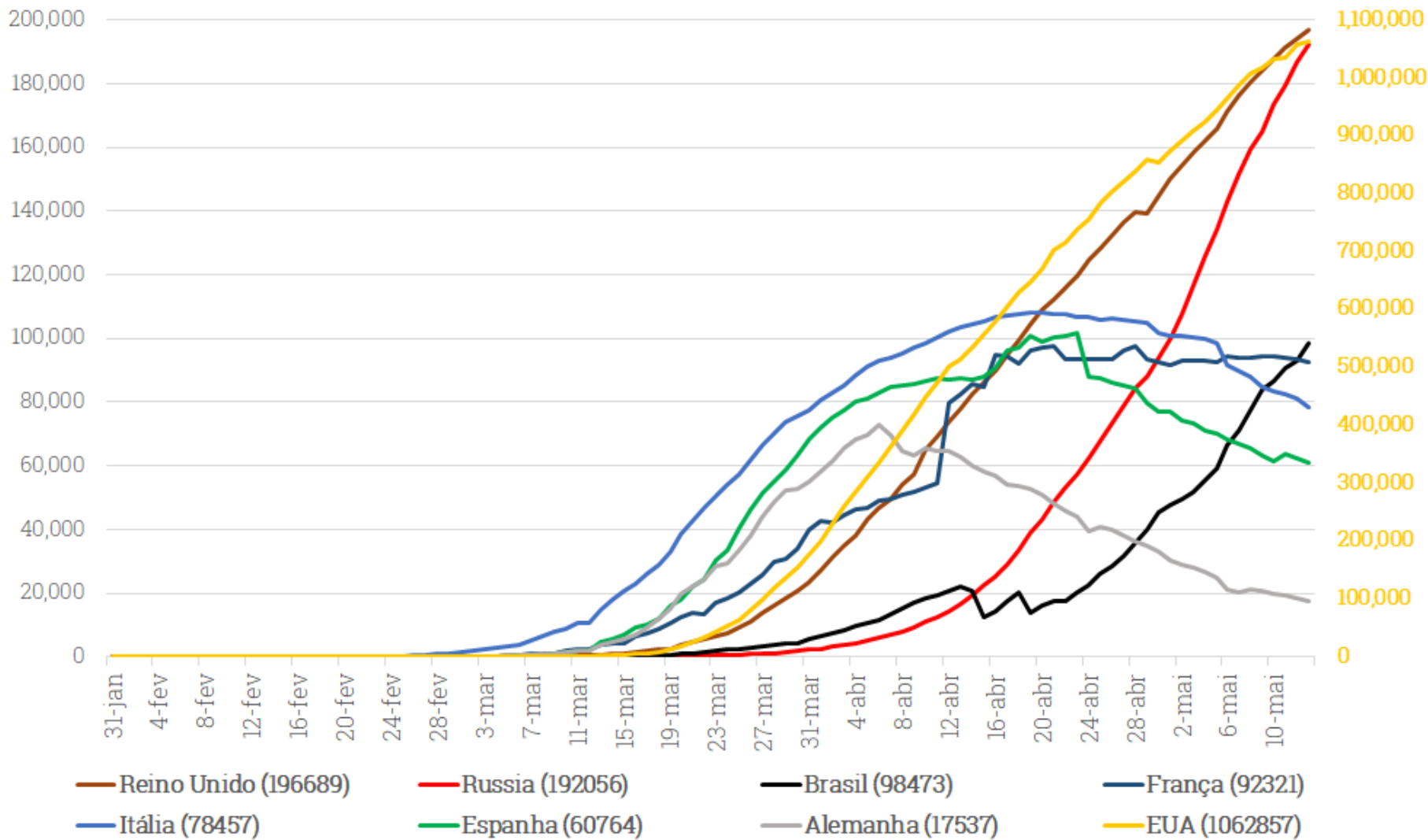
## Casos Ativos (Confirmados - Mortes - Curados) - Mundo (OMS/JHU)



Fonte: OMS e JHU. Elaboração: XP Investimentos

# Gráficos

## Casos Ativos (Confirmados - Mortes - Curados) - Principais Países (OMS/JHU)



Fonte: OMS e JHU. Elaboração: XP Investimentos

## XP POLÍTICA

Richard Back  
Head de Macro Sales e  
Análise Política

Debora Santos  
Analista Política

Paulo Gama  
Analista Político

Sol Azcune  
Analista Política



@orichardback



@opaulogama

Victor Scalet  
Analista Político

Erich Decat  
Analista Político

Tomas Arias  
Analista Político

Alexandre Maluf  
Estagiário



XP Frequência Política

### Disclaimer

- 1) Este relatório foi preparado pela XP Investimentos CCTVM S.A. ("XP Investimentos") e não deve ser considerado um relatório de análise para os fins do artigo 1º da Instrução CVM nº 483, de 6 de julho de 2010.
- 2) Este relatório tem como objetivo único fornecer informações macroeconômicas e análises políticas, e não constitui e nem deve ser interpretado como sendo uma oferta de compra/venda ou como uma solicitação de uma oferta de compra/venda de qualquer instrumento financeiro, ou de participação em uma determinada estratégia de negócios em qualquer jurisdição. As informações contidas neste relatório foram consideradas razoáveis na data em que ele foi divulgado e foram obtidas de fontes públicas consideradas confiáveis. A XP Investimentos não dá nenhuma segurança ou garantia, seja de forma expressa ou implícita, sobre a integridade, confiabilidade ou exatidão dessas informações. Este relatório também não tem a intenção de ser uma relação completa ou resumida dos mercados ou desdobramentos nele abordados. As opiniões, estimativas e projeções expressas neste relatório refletem a opinião atual do responsável pelo conteúdo deste relatório na data de sua divulgação e estão, portanto, sujeitas a alterações sem aviso prévio. A XP Investimentos não tem obrigação de atualizar, modificar ou alterar este relatório e de informar o leitor.
- 3) O responsável pela elaboração deste relatório certifica que as opiniões expressas nele refletem, de forma precisa, única e exclusiva, suas visões e opiniões pessoais, e foram produzidas de forma independente e autônoma, inclusive em relação a XP Investimentos.
- 4) Este relatório é destinado à circulação exclusiva para a rede de relacionamento da XP Investimentos, incluindo agentes autônomos da XP e clientes da XP, podendo também ser divulgado no site da XP. Fica proibida a sua reprodução ou redistribuição para qualquer pessoa, no todo ou em parte, qualquer que seja o propósito, sem o prévio consentimento expresso da XP Investimentos.
- 5) A XP Investimentos não se responsabiliza por decisões de investimentos que venham a ser tomadas com base nas informações divulgadas e se exime de qualquer responsabilidade por quaisquer prejuízos, diretos ou indiretos, que venham a decorrer da utilização deste material ou seu conteúdo.
- 6) A Ouvidoria da XP Investimentos tem a missão de servir de canal de contato sempre que os clientes que não se sentirem satisfeitos com as soluções dadas pela empresa aos seus problemas. O contato pode ser realizado por meio do telefone: 0800 722 3710.
- 7) Para maiores informações sobre produtos, tabelas de custos operacionais e política de cobrança, favor acessar o nosso site: [www.xpi.com.br](http://www.xpi.com.br).