



# Coronavírus: Situação Diária

6 de Maio de 2020

## Coronavírus - Situação Diária

Na última terça-feira (5), o Brasil registrou seu recorde diário de 571 óbitos por coronavírus. A Johns Hopkins University divulgou que o número de casos confirmados está em 115.455, acréscimo de 1.177 novos infectados em 24 horas. A notícia que já é chocante esconde uma realidade ainda mais perversa. Estudo conduzido por pesquisadores independentes de diversas universidades brasileiras aponta que o Brasil já pode ser o novo epicentro mundial de Coronavírus. Segundo a pesquisa, o Brasil deve ter entre 1,3 a 2 milhões de casos da doença. O Ministério da Saúde anunciou, porém, que o pico de infectados poderá ocorrer entre este mês e julho, uma janela temporal relativamente longa. [<https://glo.bo/2xCJHnE>, <https://bit.ly/35BLQNO> e <https://bit.ly/35xUXhN>]

Em face da grave situação, estados e municípios têm anunciado medidas de recrudescimento do isolamento social. O governador do Ceará (11.495 casos e 795 mortes), Camilo Santana, prolongou a quarentena por 15 dias em todo o estado. Helder Barbalho, do Pará (4.472 casos e 369 óbitos), ordenou a proibição da abertura de atividades não-essenciais no estado. No Rio de Janeiro (12.391 casos e 1.123 mortes), amparado por epidemiologistas e especialistas na área de saúde pública, Wilson Witzel estuda iniciar um lockdown em todo o estado. Já São Paulo (34.053 casos e 2.851 mortes), epicentro da epidemia, começa a divulgar informações sobre hospitais lotados em seu interior, como no caso de Sorocaba. [<https://bit.ly/3ckuCGg>, <https://bit.ly/3dlWgmG>, <https://glo.bo/2SFjQTr> e <https://bit.ly/2yzaDFf>]

No mundo, a Johns Hopkins divulgou nesta madrugada 3.662.691 casos e 257.239 mortes por COVID-19. Estudo do Centro de Controle de Doenças (CDC, em inglês) foi vazado à imprensa e prevê 200 mil óbitos acumulados nos Estados Unidos até o final de junho – até ontem, 71.064 americanos perderam suas vidas pelo vírus, um acréscimo diário de 2.142 óbitos, o maior em sete dias. Ainda assim, Donald Trump anuncia seu desejo de desfazer a força-tarefa de combate à pandemia e reabrir a economia. [<https://bit.ly/2WyPLWz> e <https://bit.ly/2W8er9G>]

A situação europeia continua a se estabilizar, tendo o Reino Unido superado o número de óbitos da Itália – 29.501 contra 29.315 falecimentos, respectivamente. Os britânicos têm a maior taxa de mortalidade da doença (15%) e a maior variação de casos diários entre os países europeus monitorados.

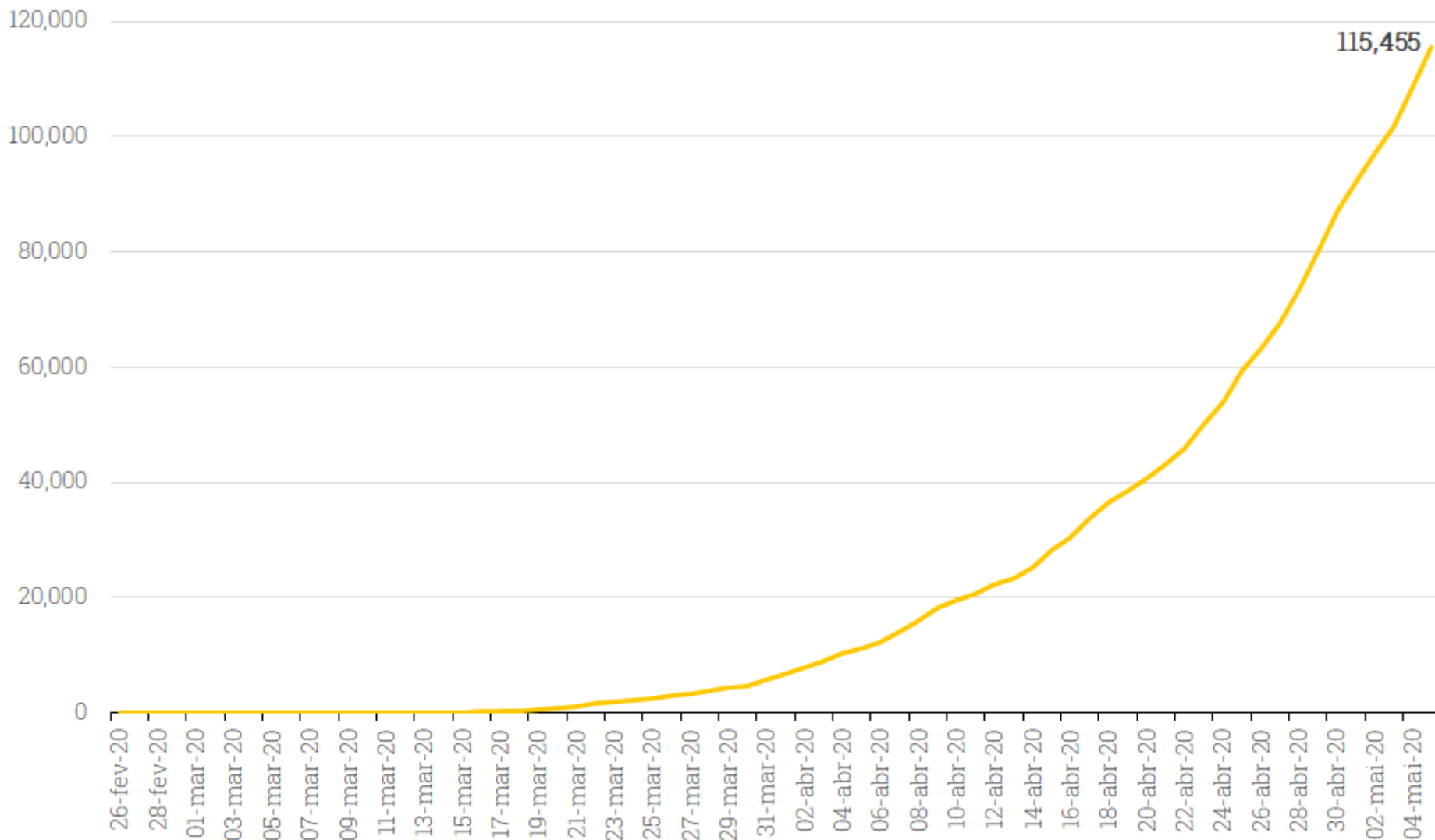
# Tabelas

<b>Coronavírus: Evolução Semanal (Mundo)</b>				
<b>Data</b>	<b>Nº de Casos</b>	<b>Mortes</b>	<b>Nº de Casos (Var s/s)</b>	<b>Mortes (Var s/s)</b>
31/03/2020	857,487	42,107	105%	126%
07/04/2020	1,426,096	81,865	66%	94%
14/04/2020	1,976,192	125,985	39%	54%
21/04/2020	2,561,044	176,984	30%	40%
28/04/2020	3,116,398	217,153	22%	23%
05/05/2020	3,662,691	257,239	18%	18%

<b>Coronavírus: Evolução Semanal (Brasil)</b>				
<b>Data</b>	<b>Nº de Casos</b>	<b>Mortes</b>	<b>Nº de Casos (Var s/s)</b>	<b>Mortes (Var s/s)</b>
31/03/2020	5,717	201	154%	337%
07/04/2020	14,034	686	145%	241%
14/04/2020	25,262	1,532	80%	123%
21/04/2020	43,079	2,741	71%	79%
28/04/2020	73,235	5,083	70%	85%
05/05/2020	115,455	7,938	58%	56%

# Gráficos

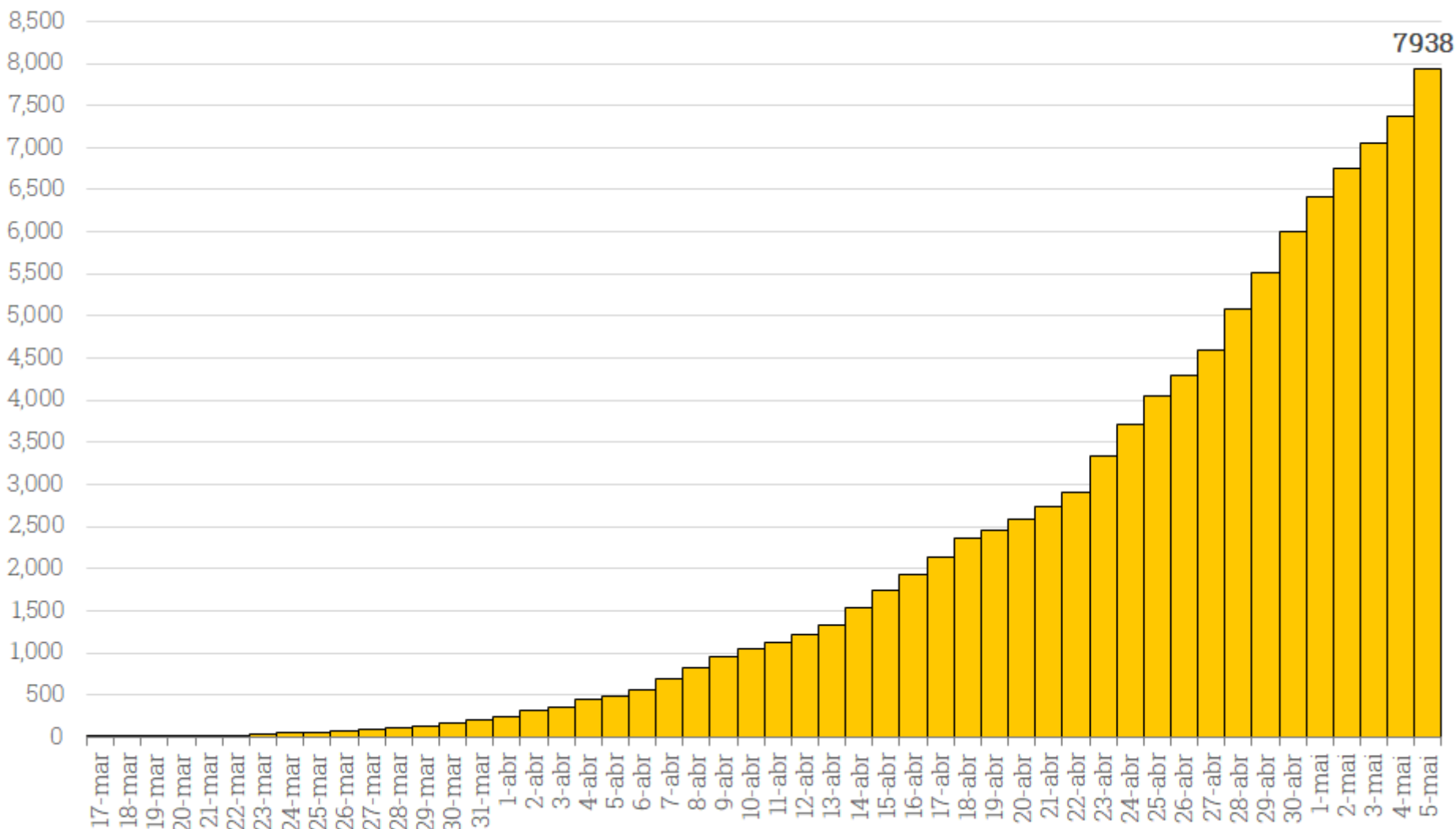
## Evolução de Casos Confirmados de Coronavírus - Brasil (Ministério da Saúde/JHU)



Fonte: Ministério da Saúde/JHU. Elaboração: XP Investimentos.

# Gráficos

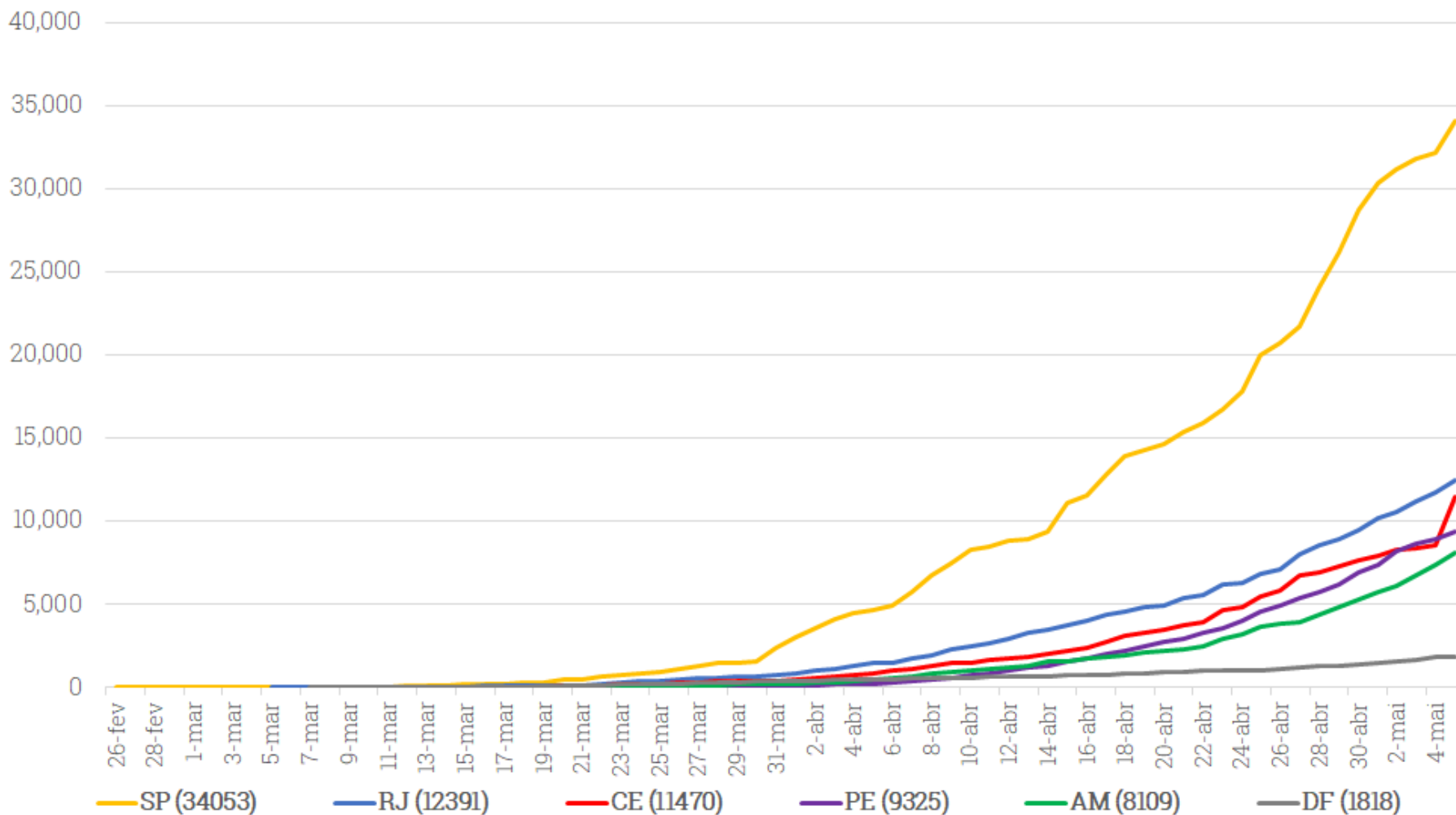
## Evolução de Mortes Confirmadas por Coronavírus - Brasil (Ministério da Saúde/JHU)



Fonte: Ministério da Saúde. Elaboração: XP Investimentos.

# Gráficos

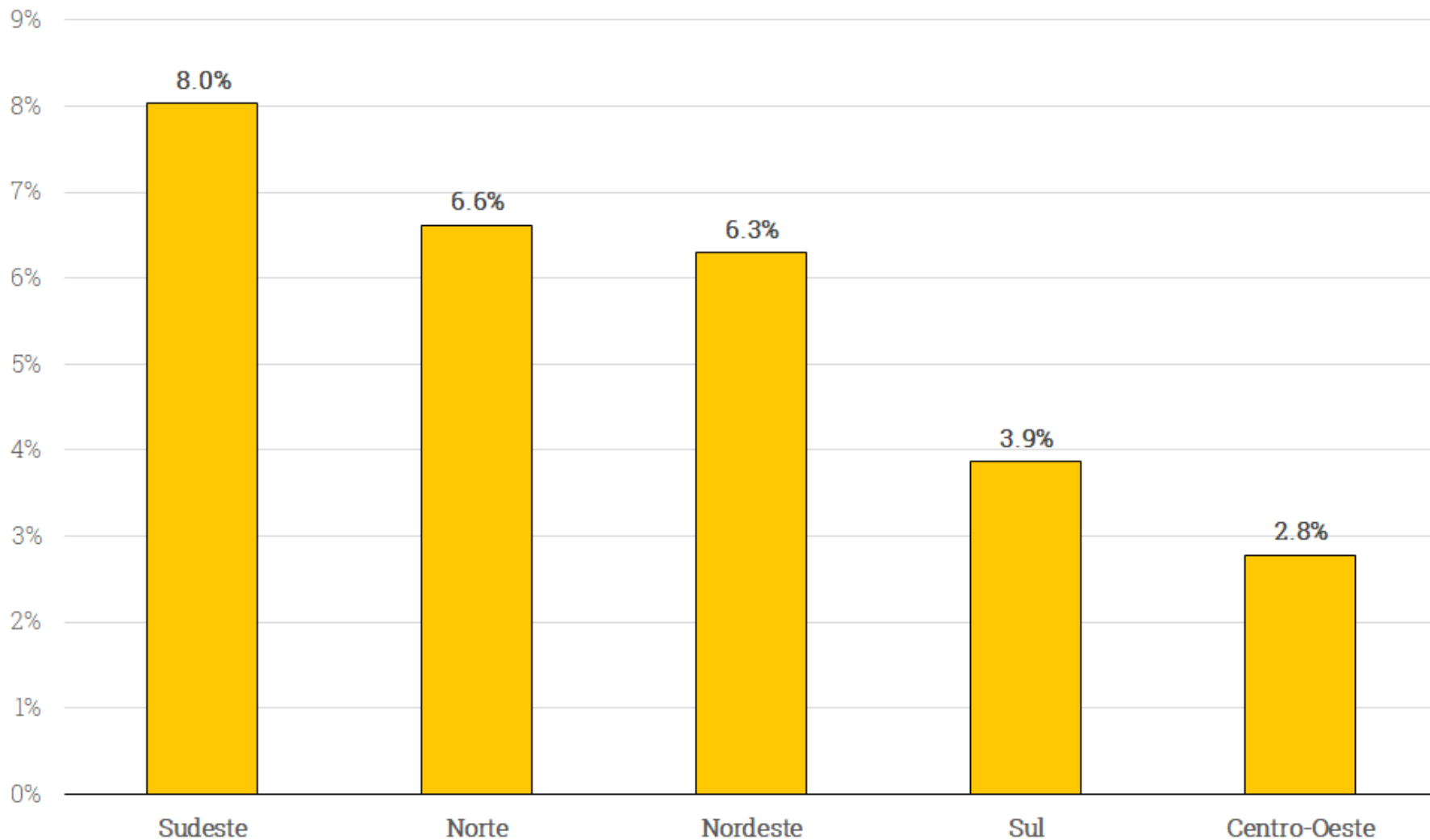
## Evolução de Casos de Coronavírus - Principais Estados (Ministério da Saúde)



Fonte: Ministério da Saúde. Elaboração: XP Investimentos.

# Gráficos

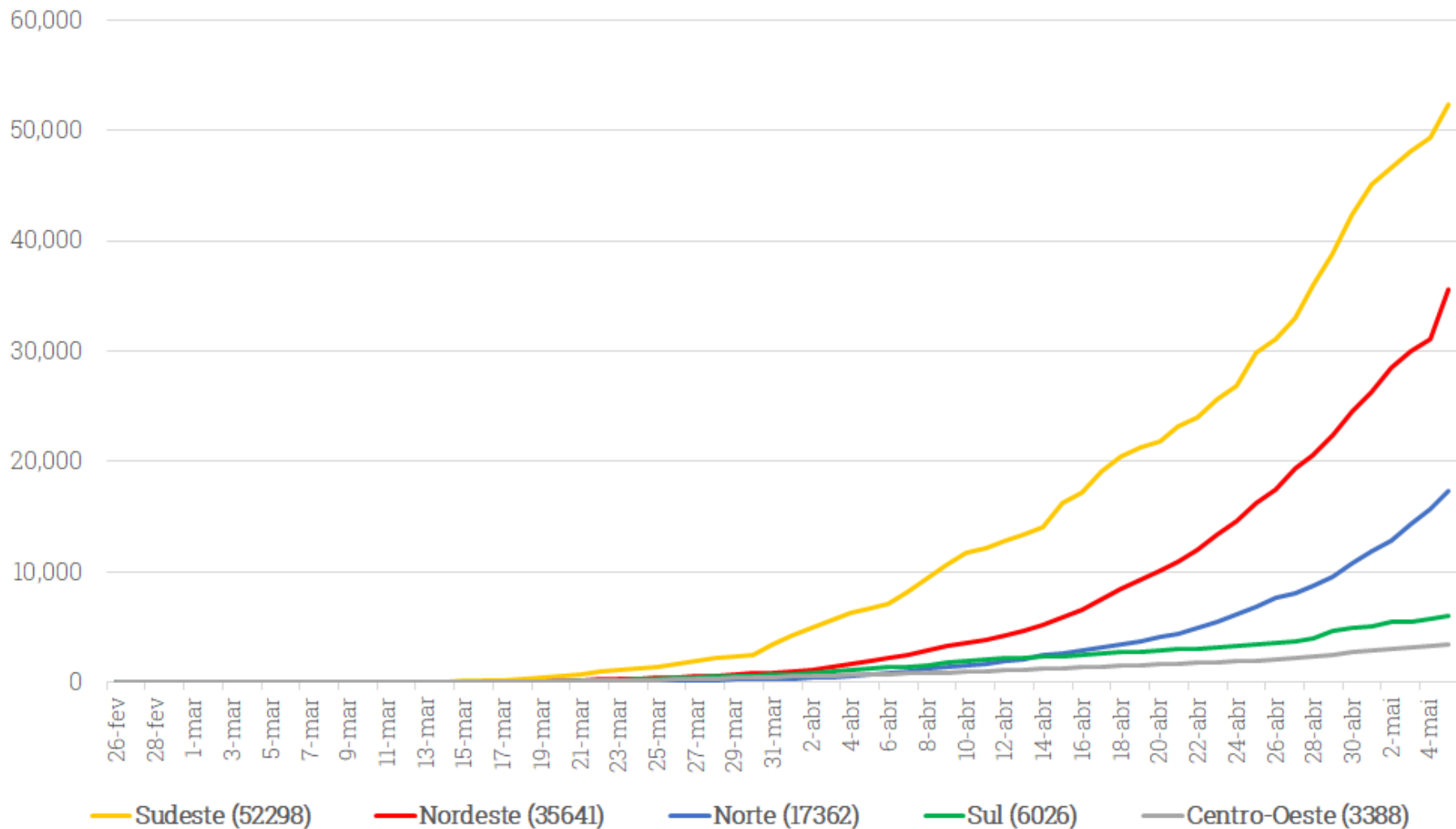
Taxa de Mortalidade - Regiões Brasileiras (Min. da Saúde)



Fonte: Ministério da Saúde. Elaboração: XP Investimentos.

# Gráficos

## Evolução de Casos de Coronavírus - Regiões Brasileiras (Min. da Saúde)

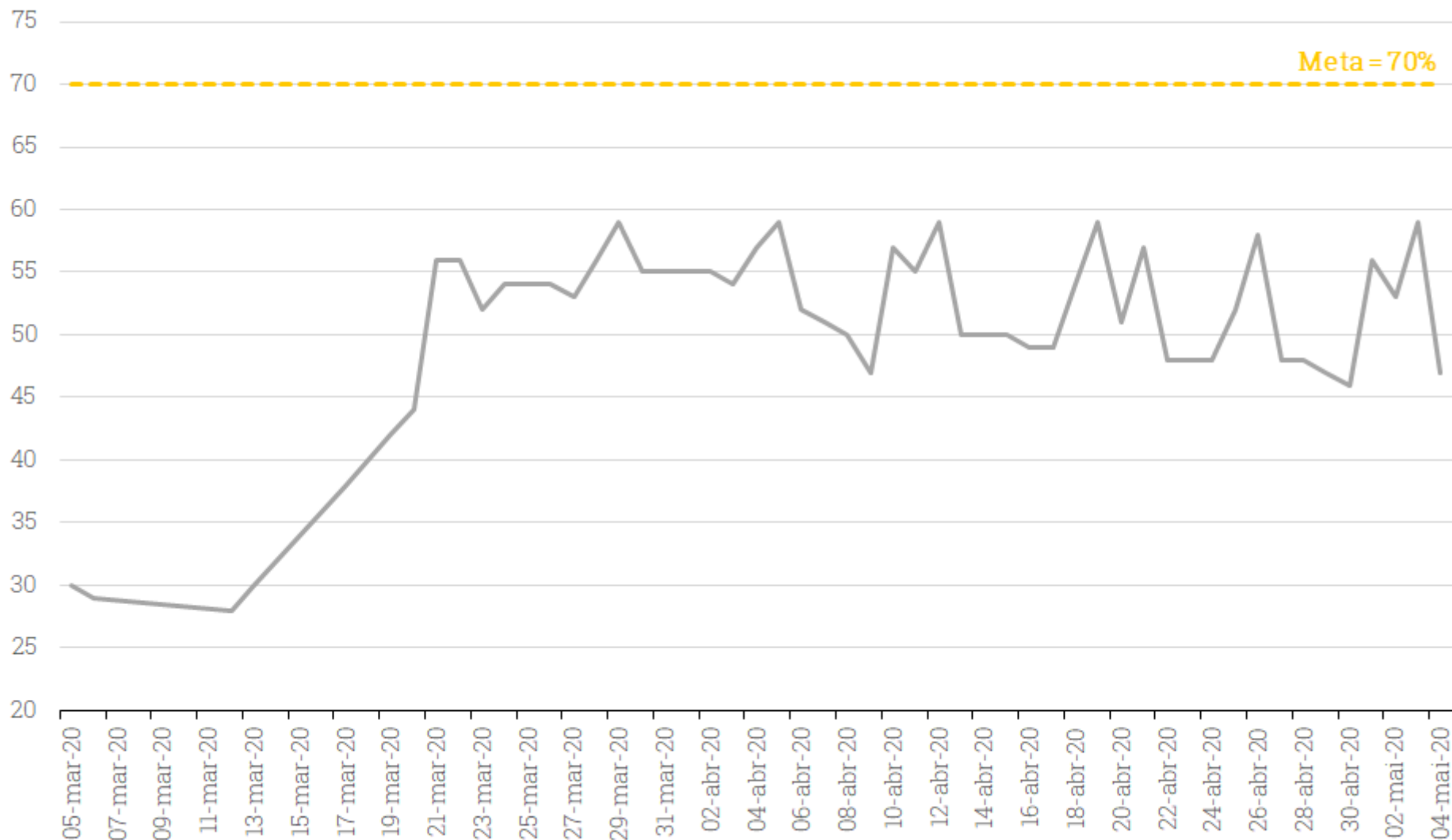


Fonte: Ministério da Saúde. Elaboração: XP Investimentos.



# Gráficos

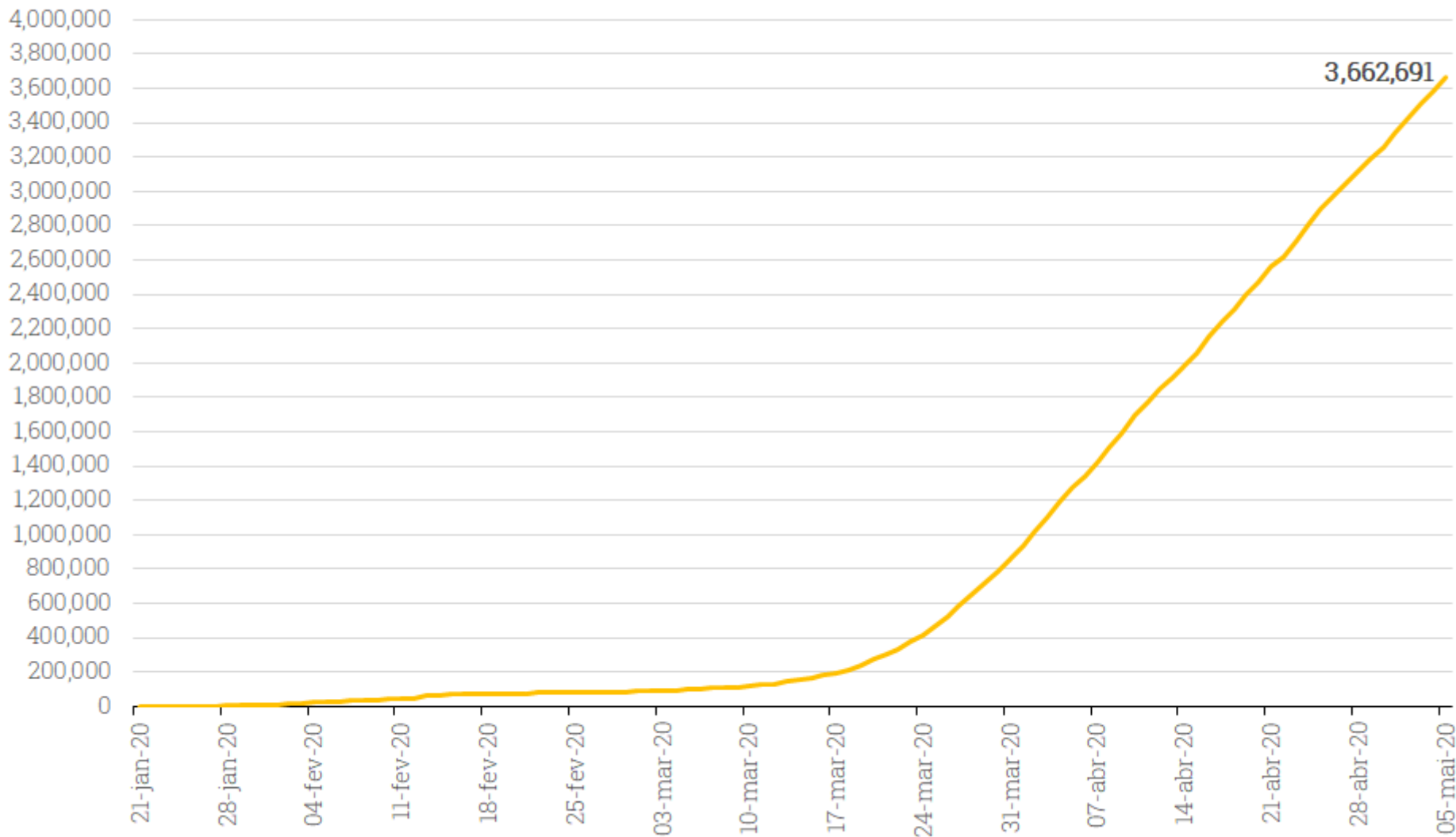
## Estado de São Paulo: Isolamento Social (%)



Fonte: Governo de São Paulo. Elaboração: XP Investimentos

# Gráficos

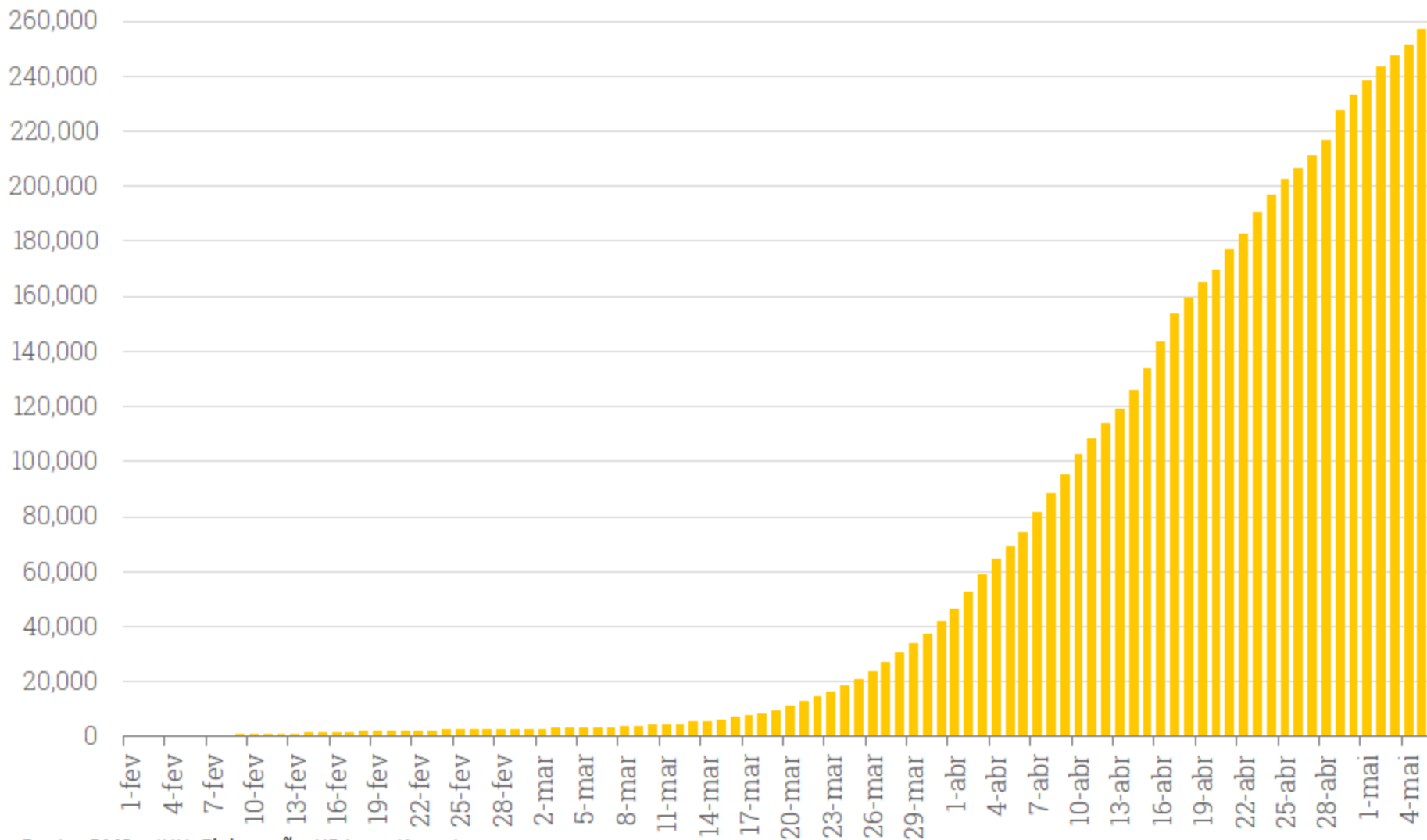
## Evolução de casos confirmados de Coronavírus - Mundo (OMS/JHU)



Fonte: OMS e JHU. Elaboração: XP Investimentos.

# Gráficos

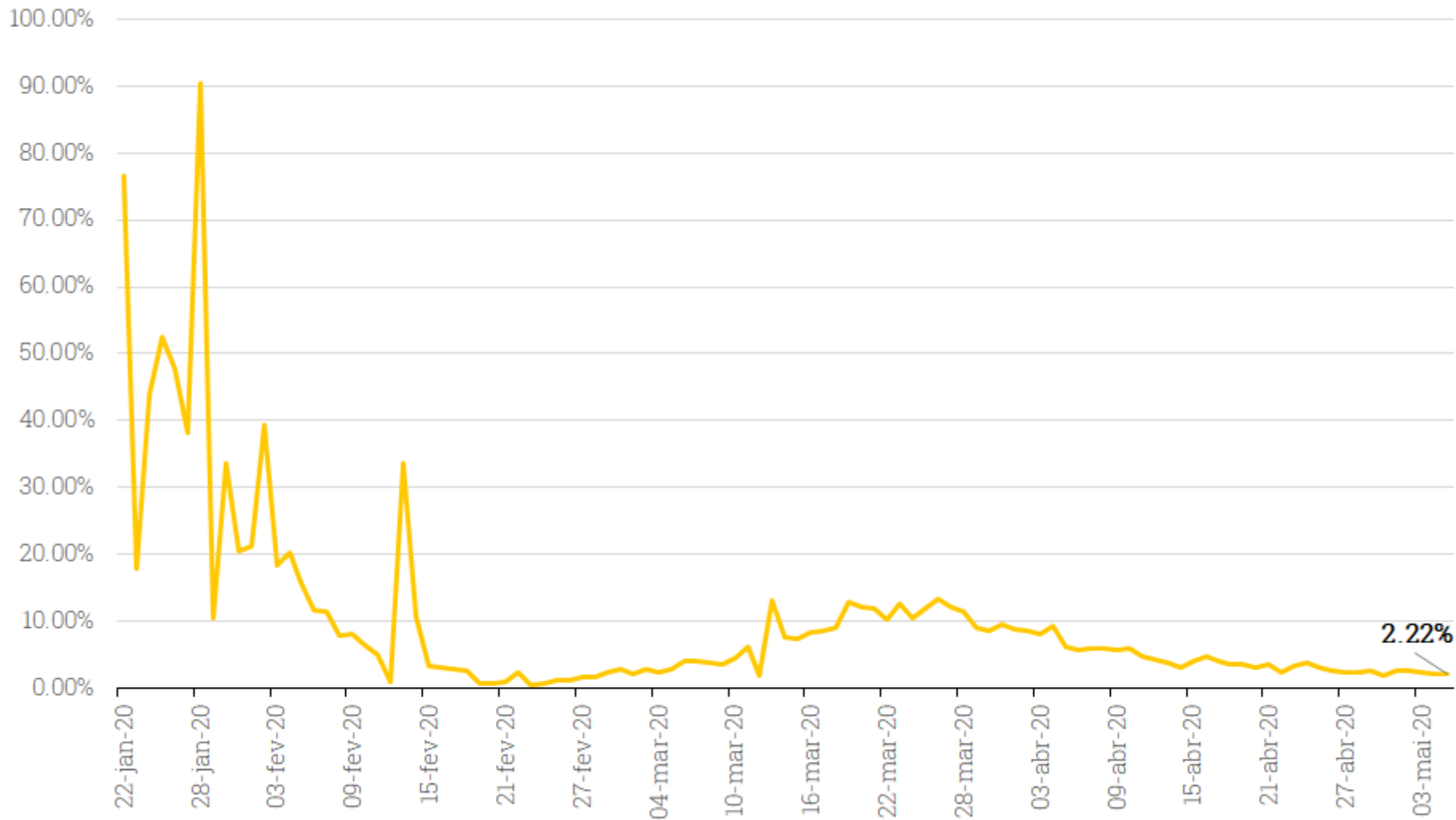
## Evolução de Mortes Confirmadas por Coronavírus - Mundo (OMS/JHU)



Fonte: OMS e JHU. Elaboração: XP Investimentos

# Gráficos

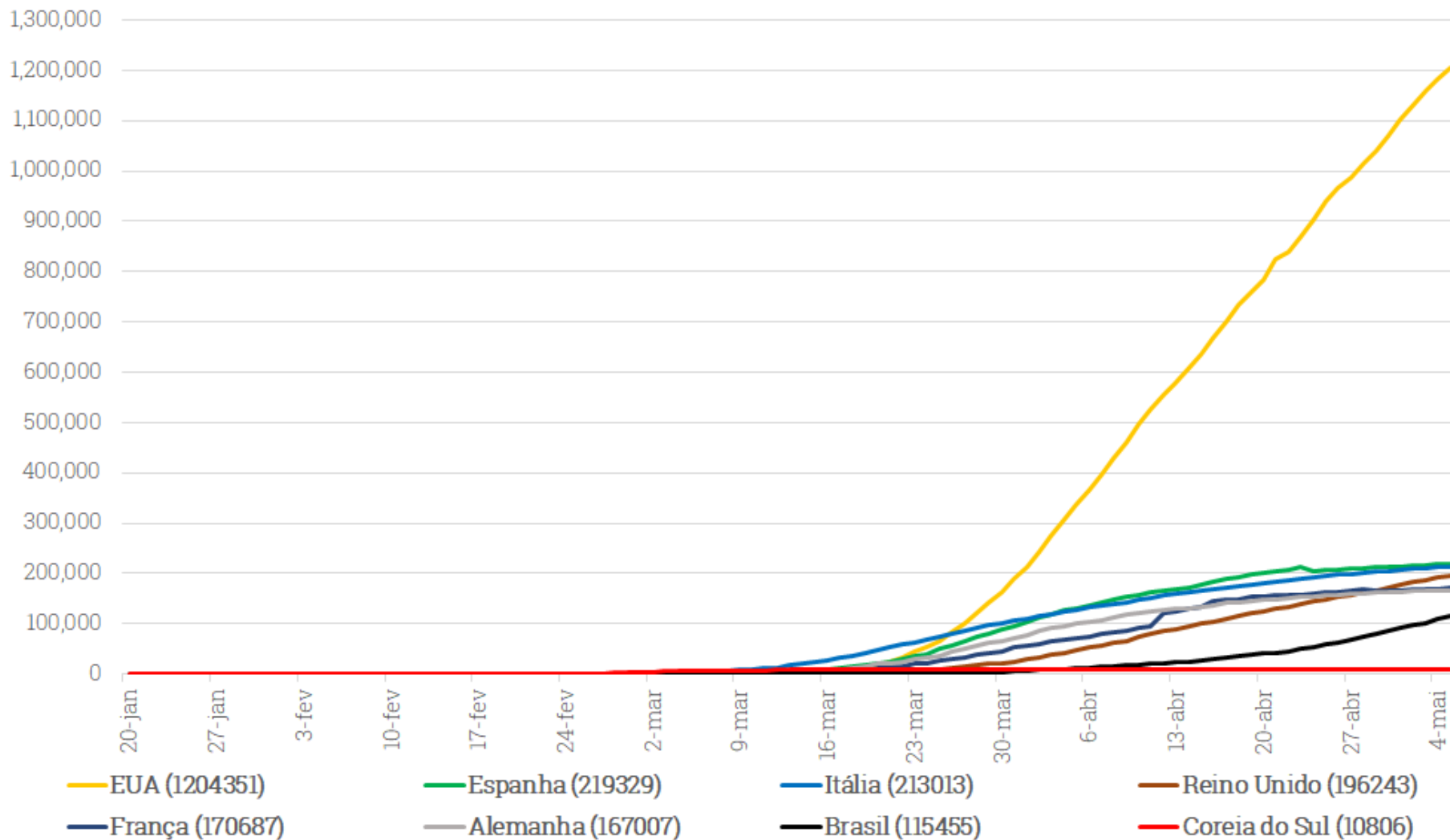
## Crescimento diário de casos confirmados de Coronavírus (%) - Mundo (OMS/JHU)



Fonte: OMS e JHU. Elaboração: XP Investimentos.

# Gráficos

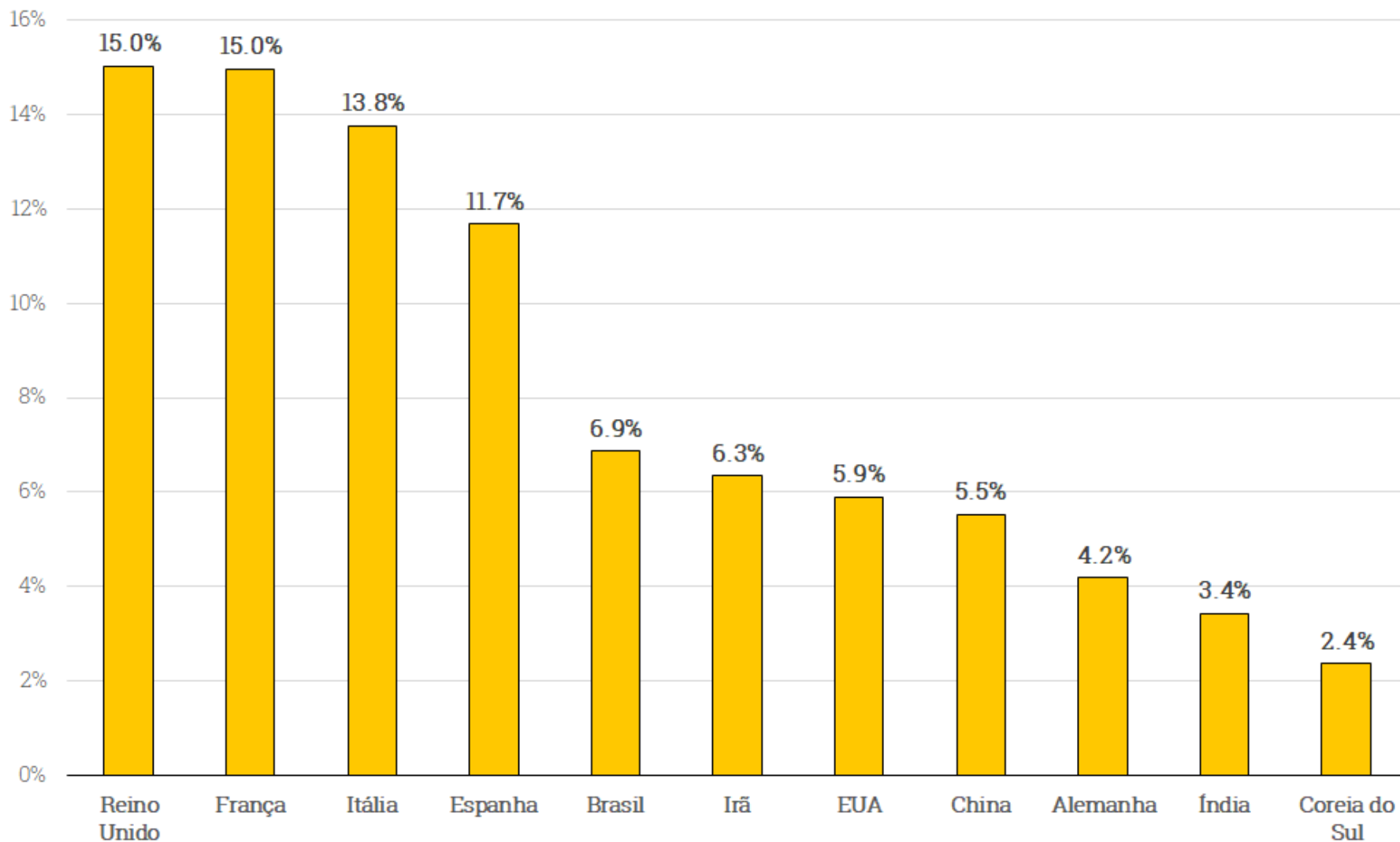
## Evolução de Casos de Coronavírus - Principais Países (OMS/JHU)



Fonte: OMS e JHU. Elaboração: XP Investimentos.

# Gráficos

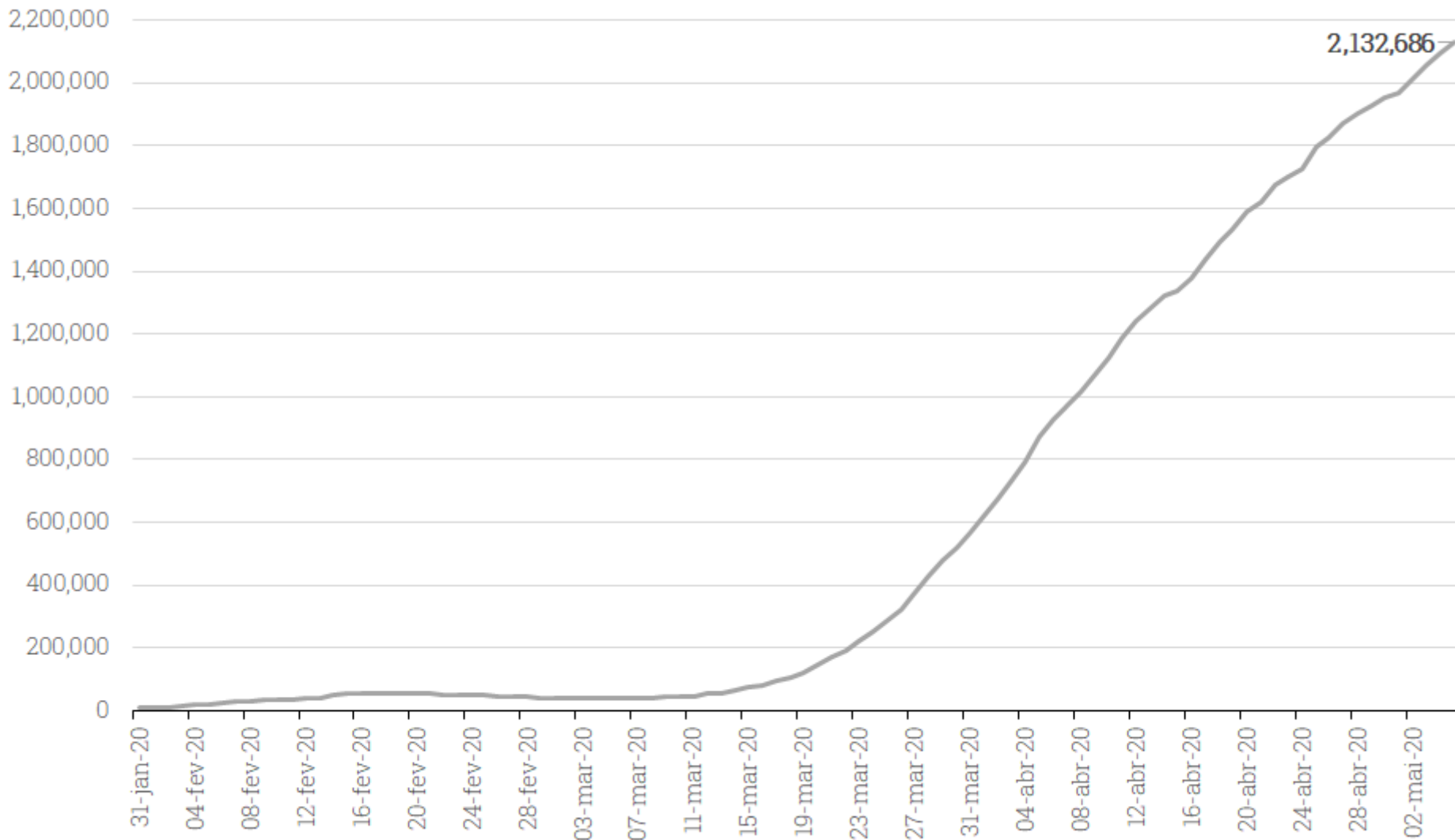
Taxa de Mortalidade - Principais Países (OMS/JHU)



Fonte: OMS e JHU. Elaboração: XP Investimentos.

# Gráficos

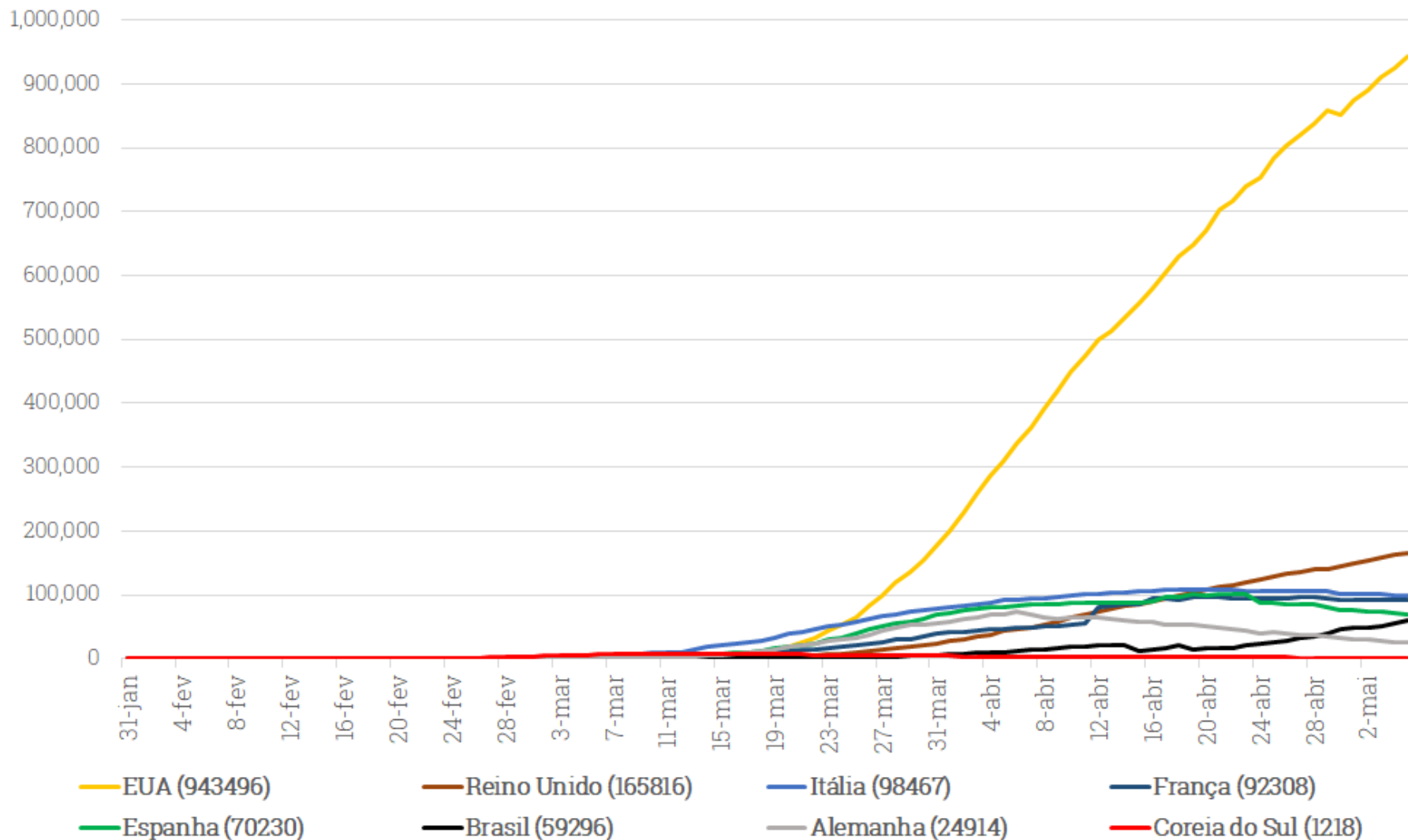
## Casos Ativos (Confirmados - Mortes - Curados) - Mundo (OMS/JHU)



Fonte: OMS e JHU. Elaboração: XP Investimentos

# Gráficos

## Casos Ativos (Confirmados - Mortes - Curados) - Principais Países (OMS/JHU)



Fonte: OMS e JHU. Elaboração: XP Investimentos



## XP POLÍTICA

Richard Back  
Head de Macro Sales e  
Análise Política

Debora Santos  
Analista Política

Paulo Gama  
Analista Político

Sol Azcune  
Analista Política



@orichardback



@opaulogama

Victor Scalet  
Analista Político

Erich Decat  
Analista Político

Tomas Arias  
Analista Político

Alexandre Maluf  
Estagiário



XP Frequência Política

### Disclaimer

- 1) Este relatório foi preparado pela XP Investimentos CCTVM S.A. (“XP Investimentos”) e não deve ser considerado um relatório de análise para os fins do artigo 1º da Instrução CVM nº 483, de 6 de julho de 2010.
- 2) Este relatório tem como objetivo único fornecer informações macroeconômicas e análises políticas, e não constitui e nem deve ser interpretado como sendo uma oferta de compra/venda ou como uma solicitação de uma oferta de compra/venda de qualquer instrumento financeiro, ou de participação em uma determinada estratégia de negócios em qualquer jurisdição. As informações contidas neste relatório foram consideradas razoáveis na data em que ele foi divulgado e foram obtidas de fontes públicas consideradas confiáveis. A XP Investimentos não dá nenhuma segurança ou garantia, seja de forma expressa ou implícita, sobre a integridade, confiabilidade ou exatidão dessas informações. Este relatório também não tem a intenção de ser uma relação completa ou resumida dos mercados ou desdobramentos nele abordados. As opiniões, estimativas e projeções expressas neste relatório refletem a opinião atual do responsável pelo conteúdo deste relatório na data de sua divulgação e estão, portanto, sujeitas a alterações sem aviso prévio. A XP Investimentos não tem obrigação de atualizar, modificar ou alterar este relatório e de informar o leitor.
- 3) O responsável pela elaboração deste relatório certifica que as opiniões expressas nele refletem, de forma precisa, única e exclusiva, suas visões e opiniões pessoais, e foram produzidas de forma independente e autônoma, inclusive em relação a XP Investimentos.
- 4) Este relatório é destinado à circulação exclusiva para a rede de relacionamento da XP Investimentos, incluindo agentes autônomos da XP e clientes da XP, podendo também ser divulgado no site da XP. Fica proibida a sua reprodução ou redistribuição para qualquer pessoa, no todo ou em parte, qualquer que seja o propósito, sem o prévio consentimento expresso da XP Investimentos.
- 5) A XP Investimentos não se responsabiliza por decisões de investimentos que venham a ser tomadas com base nas informações divulgadas e se exime de qualquer responsabilidade por quaisquer prejuízos, diretos ou indiretos, que venham a decorrer da utilização deste material ou seu conteúdo.
- 6) A Ouvidoria da XP Investimentos tem a missão de servir de canal de contato sempre que os clientes que não se sentirem satisfeitos com as soluções dadas pela empresa aos seus problemas. O contato pode ser realizado por meio do telefone: 0800 722 3710.
- 7) Para maiores informações sobre produtos, tabelas de custos operacionais e política de cobrança, favor acessar o nosso site: [www.xpi.com.br](http://www.xpi.com.br).