



Coronavírus: Situação Diária

5 de Maio de 2020

Coronavírus - Situação Diária

Até o início da manhã de hoje, **o Ministério da Saúde contabilizou 108.620 casos confirmados de coronavírus e 7.637 mortes**, um aumento de 6,7% do número de casos em apenas 24 horas. A taxa de letalidade por coronavírus no Brasil é de 6,8%. A região Sudeste, com maior número de infectados registrados, conta com a maior letalidade, 7,9%. A região norte vem em segundo lugar, com 6.6%, seguida por Nordeste (6,5%), Sul (3,8%) e Centro-Oeste (2,6%).

Embora o governador de São Paulo, João Doria, a princípio descarte um lockdown mais severo, os dados de ocupação de leitos de UTI são preocupantes. Segundo a Secretaria de Saúde do estado, cerca de 68% dos leitos de todo o estado já estão ocupados; na grande São Paulo, a taxa de ocupação chega a 88,8%. Para tentar conter a escalada de novos casos, o governo anunciou a **obrigatoriedade do uso de máscaras em espaços públicos a partir do dia 7 de maio**, quinta-feira. O estado contém 32.187 casos confirmados e 2.654 mortes. [<https://bit.ly/3b63KZo>, <https://bit.ly/3fvK6tk> e <https://bit.ly/3dkYO4a>]

A capital do Rio de Janeiro (11.721 casos e 1.065 óbitos) se depara com **98% de ocupação dos leitos de UTI** e 91% dos leitos de enfermaria, mesmo com a inauguração de centenas de leitos emergenciais, criados exclusivamente para o atendimento de infectados por coronavírus. Cerca de 360 cidadãos em estado grave por COVID-19 aguardam por vagas de UTI em todo o estado. [<https://bit.ly/2KZmYoL> e <https://bit.ly/2WrDinQ>]

Ainda nessa madrugada, a Johns Hopkins University divulgou que **o número de óbitos por coronavírus ultrapassou a marca de 250 mil na segunda-feira** em todo mundo. Já são mais de 3,5 milhões de casos confirmados. A preocupação dos epidemiologistas, atualmente, não está com Europa ou Estados Unidos, que veem seus casos se estabilizarem, mas com a América Latina, Rússia e Turquia, países e regiões com trajetórias ascendentes.

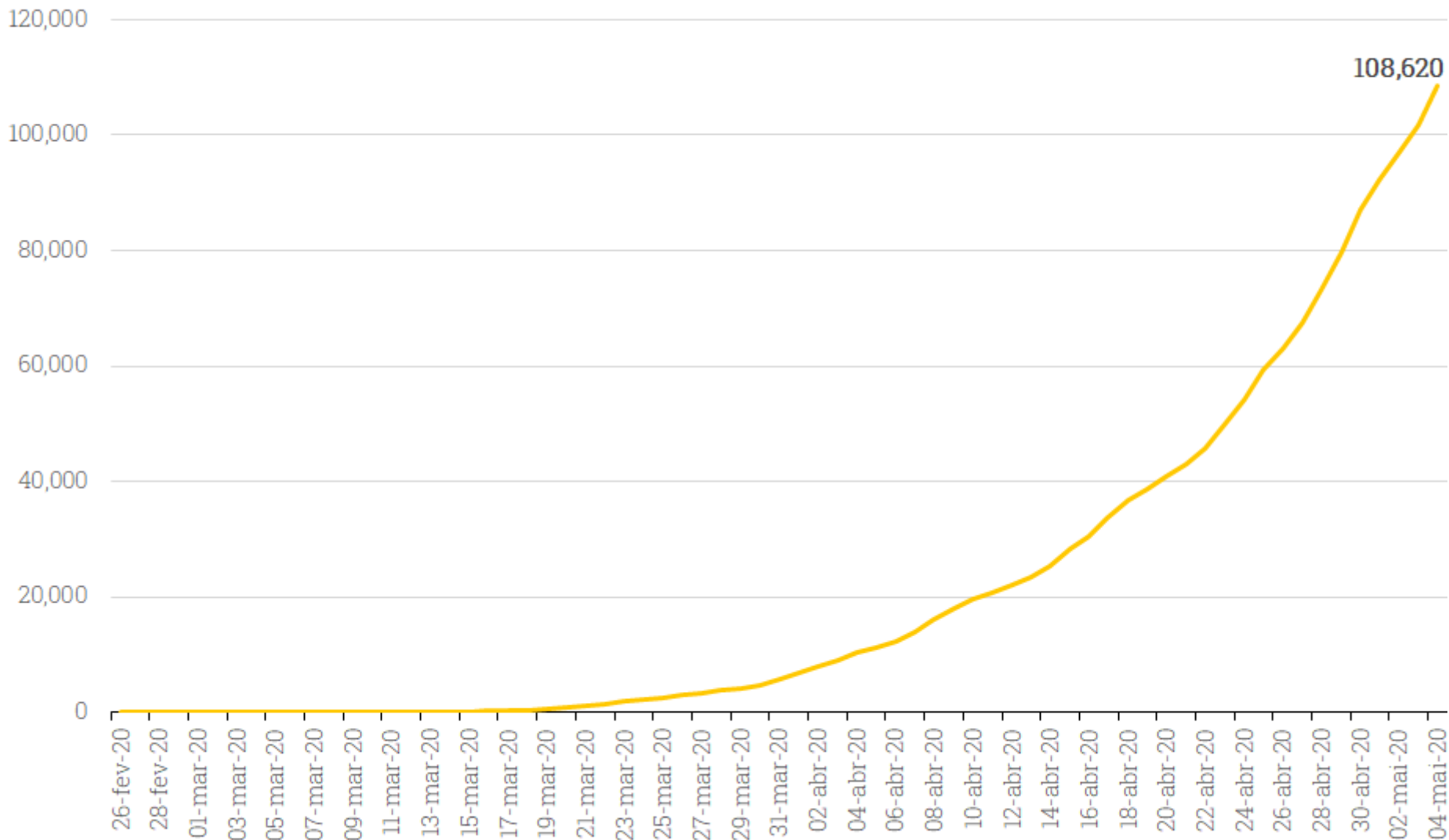
Tabelas

Coronavírus: Evolução Semanal (Mundo)				
Data	Nº de Casos	Mortes	Nº de Casos (Var s/s)	Mortes (Var s/s)
30/03/2020	782,365	37,582	107%	128%
06/04/2020	1,345,048	74,565	72%	98%
13/04/2020	1,917,320	119,483	43%	60%
20/04/2020	2,472,259	169,986	29%	42%
27/04/2020	3,041,764	211,167	23%	24%
04/05/2020	3,583,055	251,537	18%	19%

Coronavírus: Evolução Semanal (Brasil)				
Data	Nº de Casos	Mortes	Nº de Casos (Var s/s)	Mortes (Var s/s)
30/03/2020	4,579	159	138%	368%
06/04/2020	12,161	564	166%	255%
13/04/2020	23,430	1,328	93%	135%
20/04/2020	40,743	2,587	74%	95%
27/04/2020	67,446	4,603	66%	78%
04/05/2020	108,620	7,367	61%	60%

Gráficos

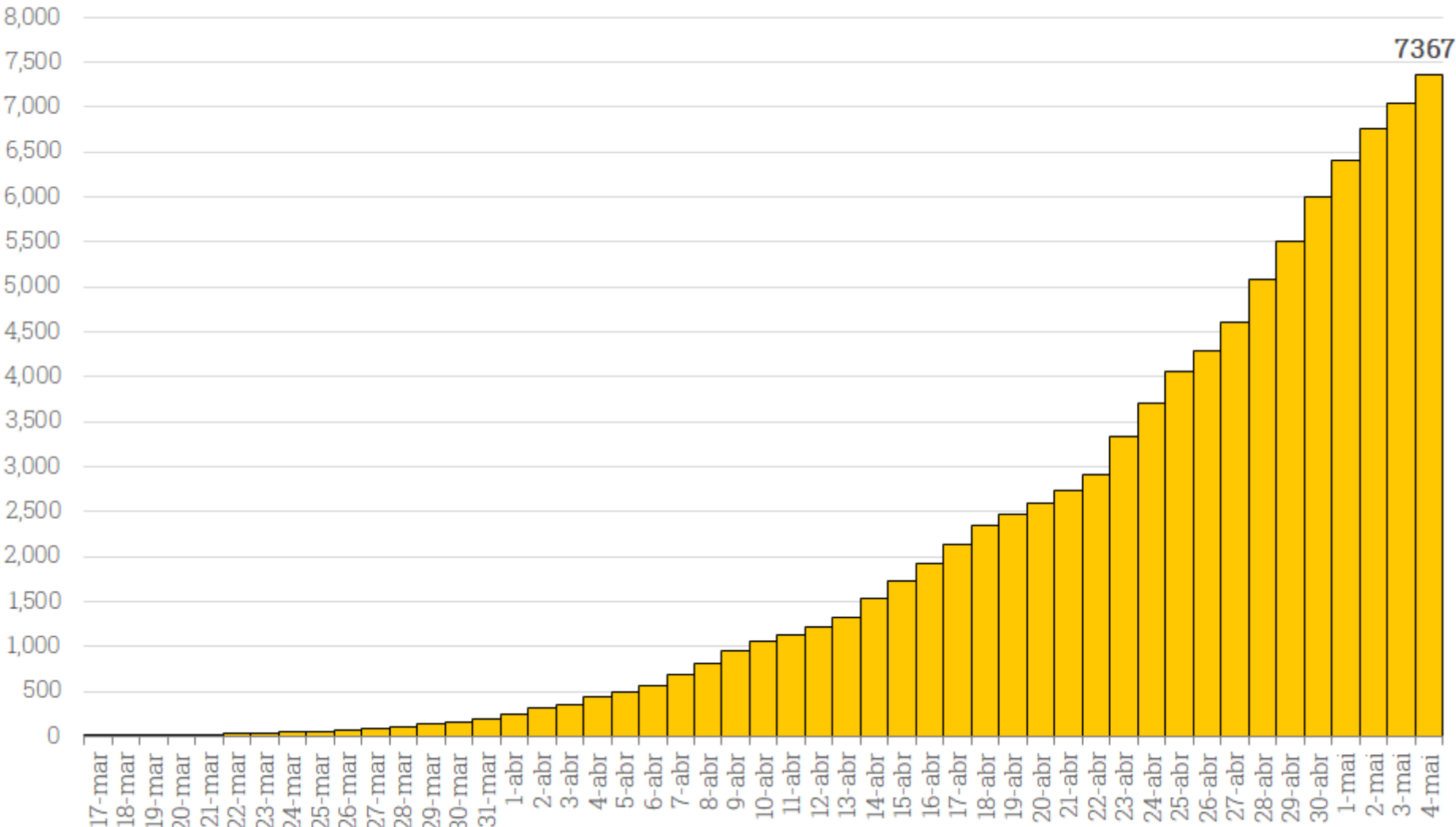
Evolução de Casos Confirmados de Coronavírus - Brasil (Ministério da Saúde/JHU)



Fonte: Ministério da Saúde/JHU. Elaboração: XP Investimentos.

Gráficos

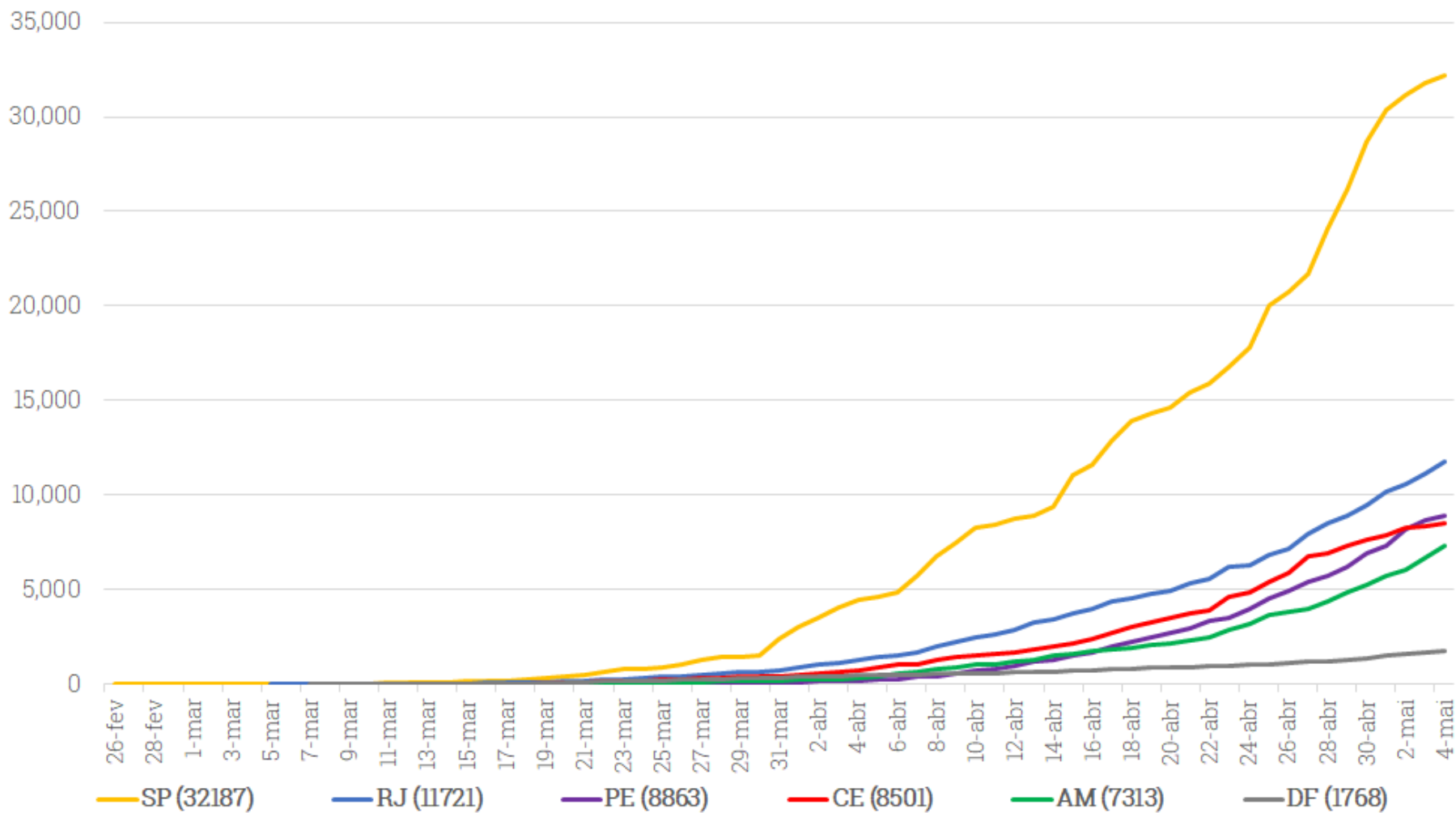
Evolução de Mortes Confirmadas por Coronavírus - Brasil (Ministério da Saúde/JHU)



Fonte: Ministério da Saúde. Elaboração: XP Investimentos.

Gráficos

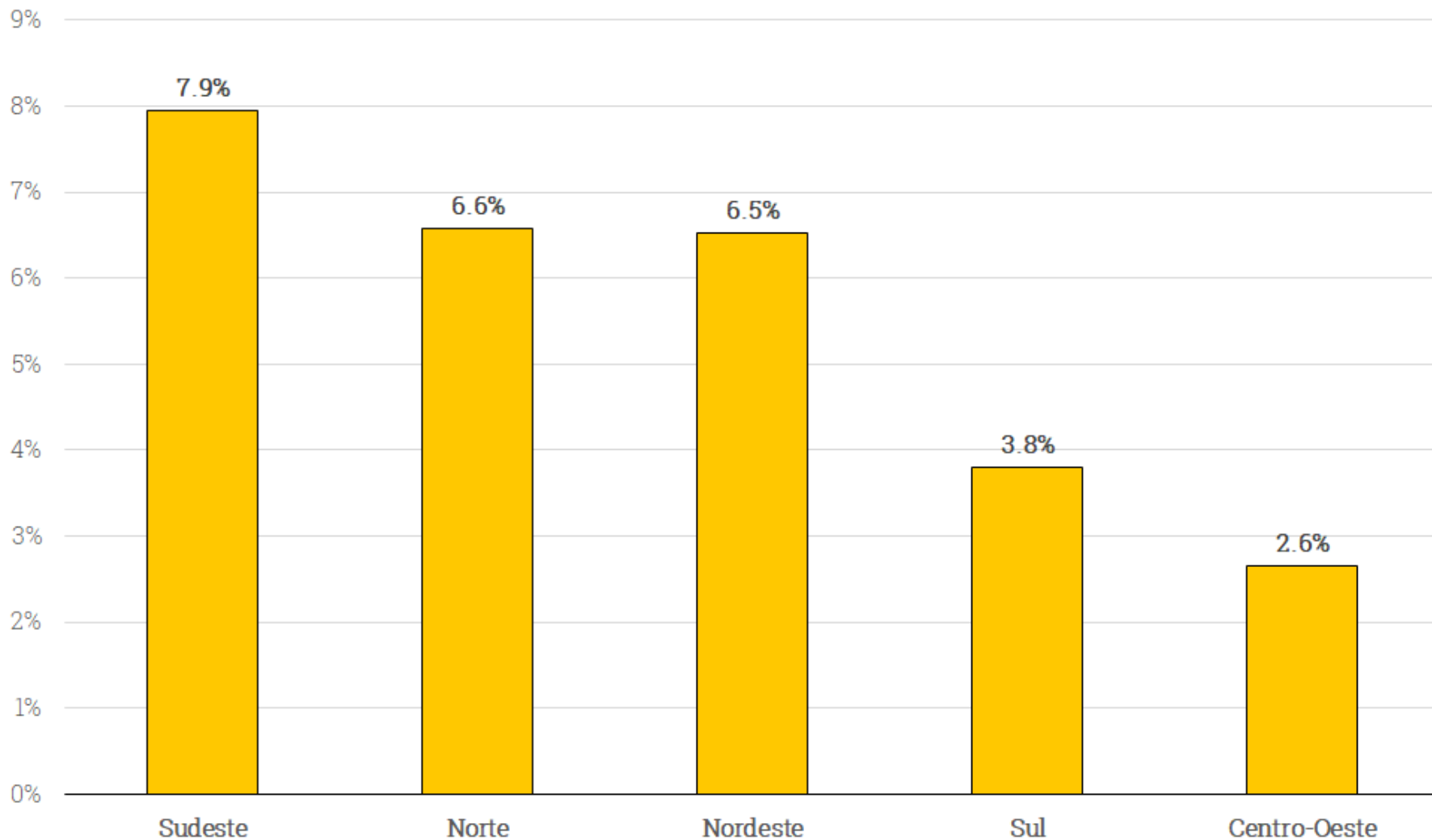
Evolução de Casos de Coronavírus - Principais Estados (Ministério da Saúde)



Fonte: Ministério da Saúde. Elaboração: XP Investimentos.

Gráficos

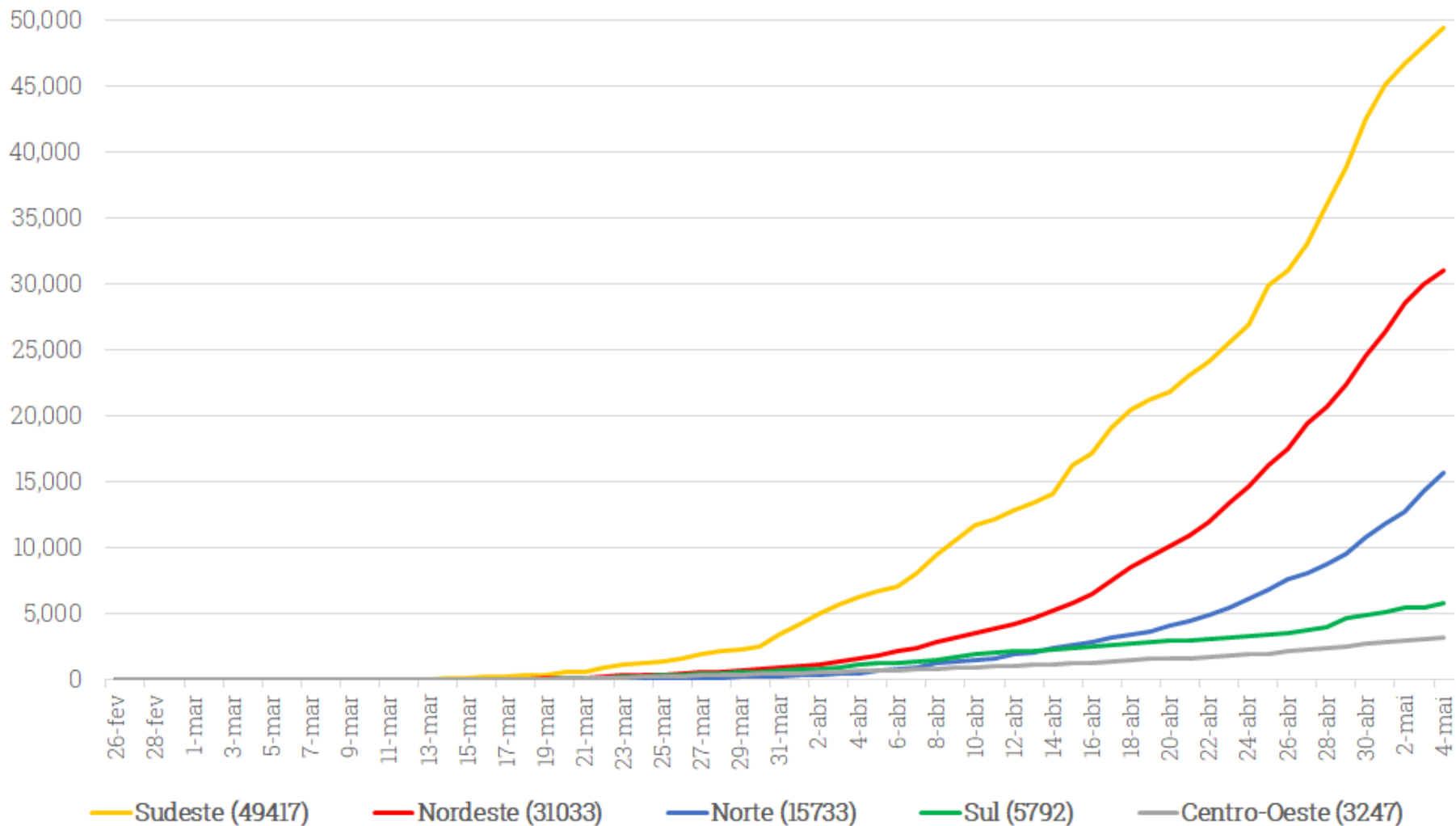
Taxa de Mortalidade - Regiões Brasileiras (Min. da Saúde)



Fonte: Ministério da Saúde. Elaboração: XP Investimentos.

Gráficos

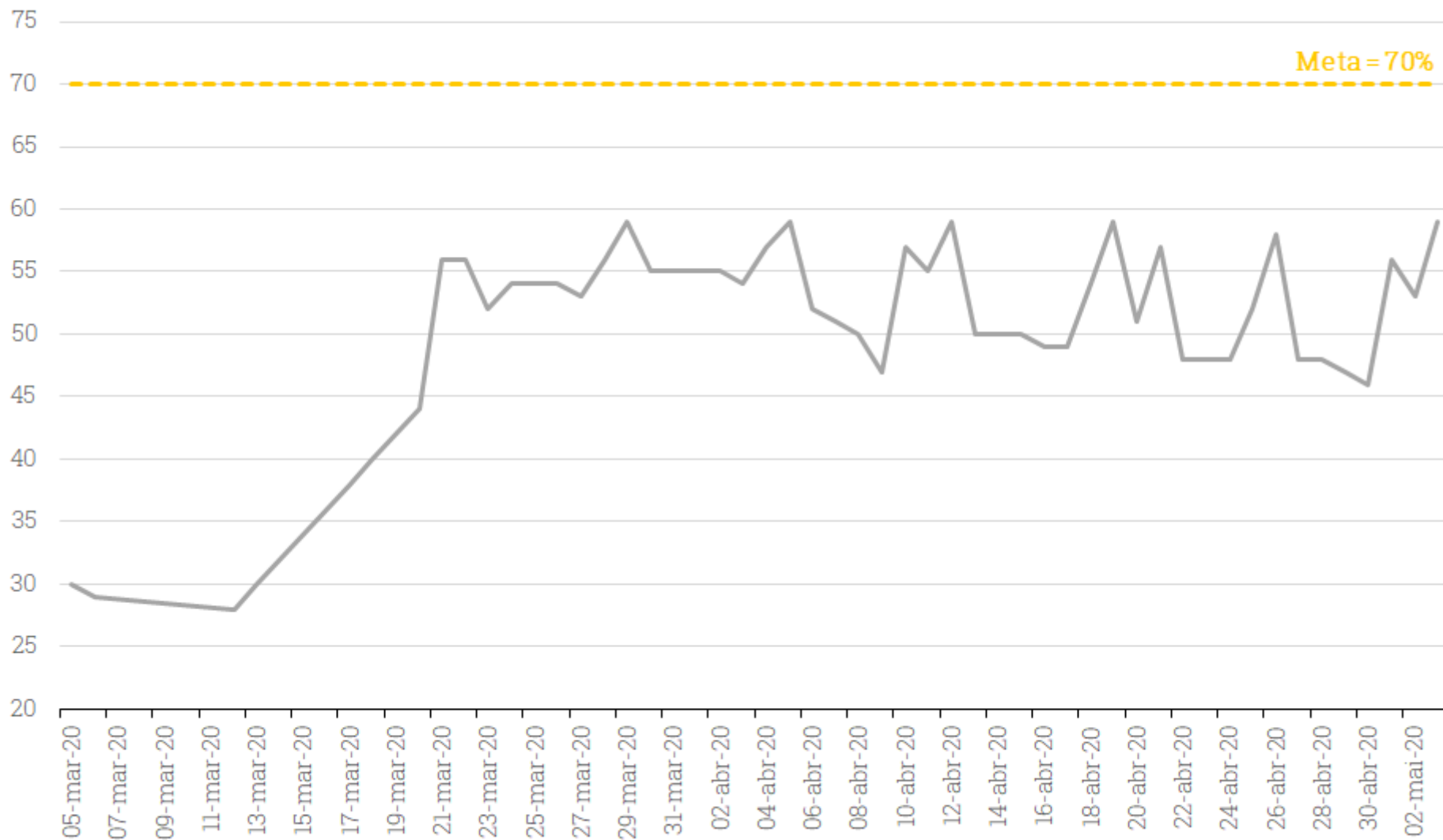
Evolução de Casos de Coronavírus - Regiões Brasileiras (Min. da Saúde)



Fonte: Ministério da Saúde. Elaboração: XP Investimentos.

Gráficos

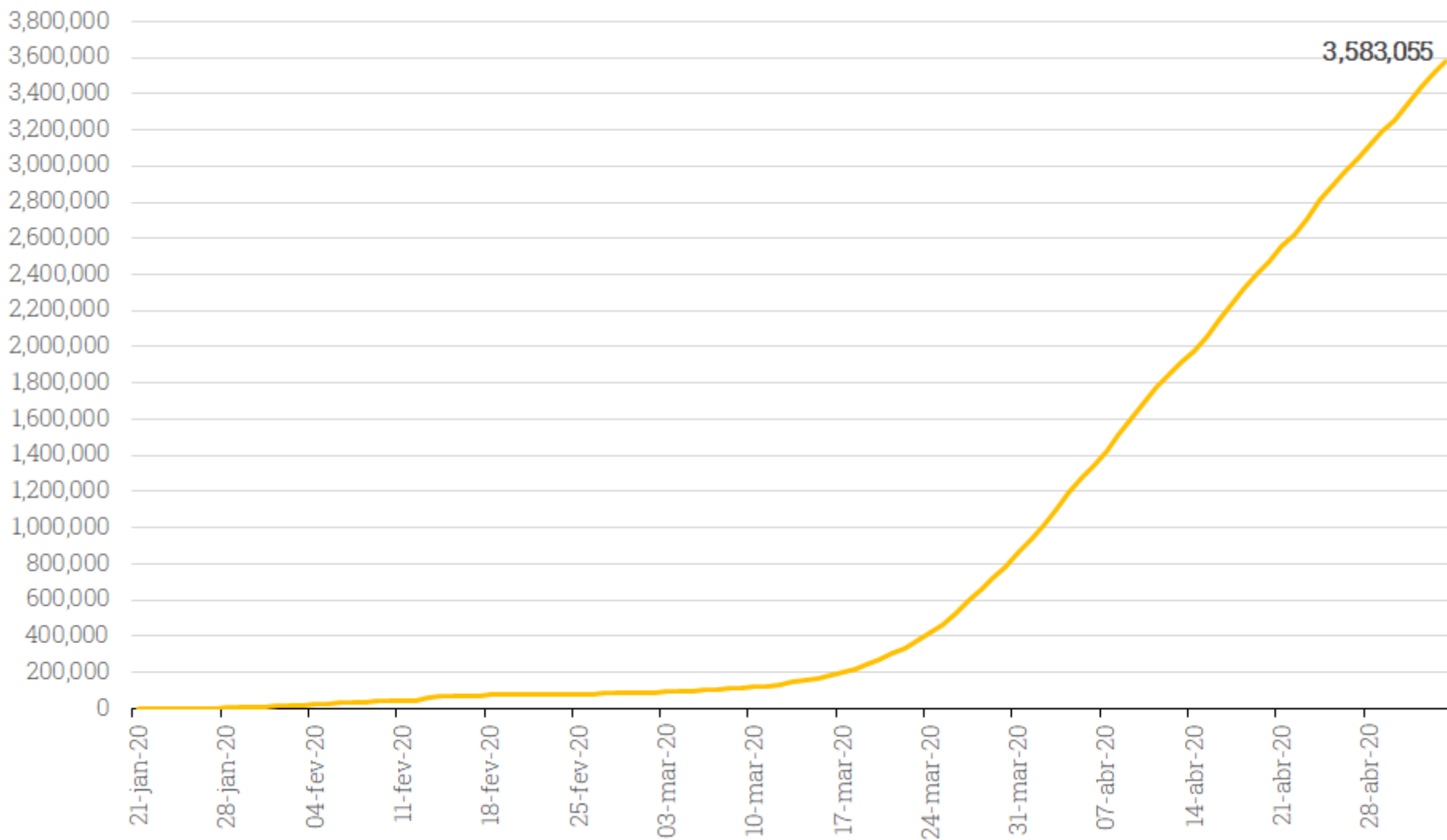
Estado de São Paulo: Isolamento Social (%)



Fonte: Governo de São Paulo. Elaboração: XP Investimentos

Gráficos

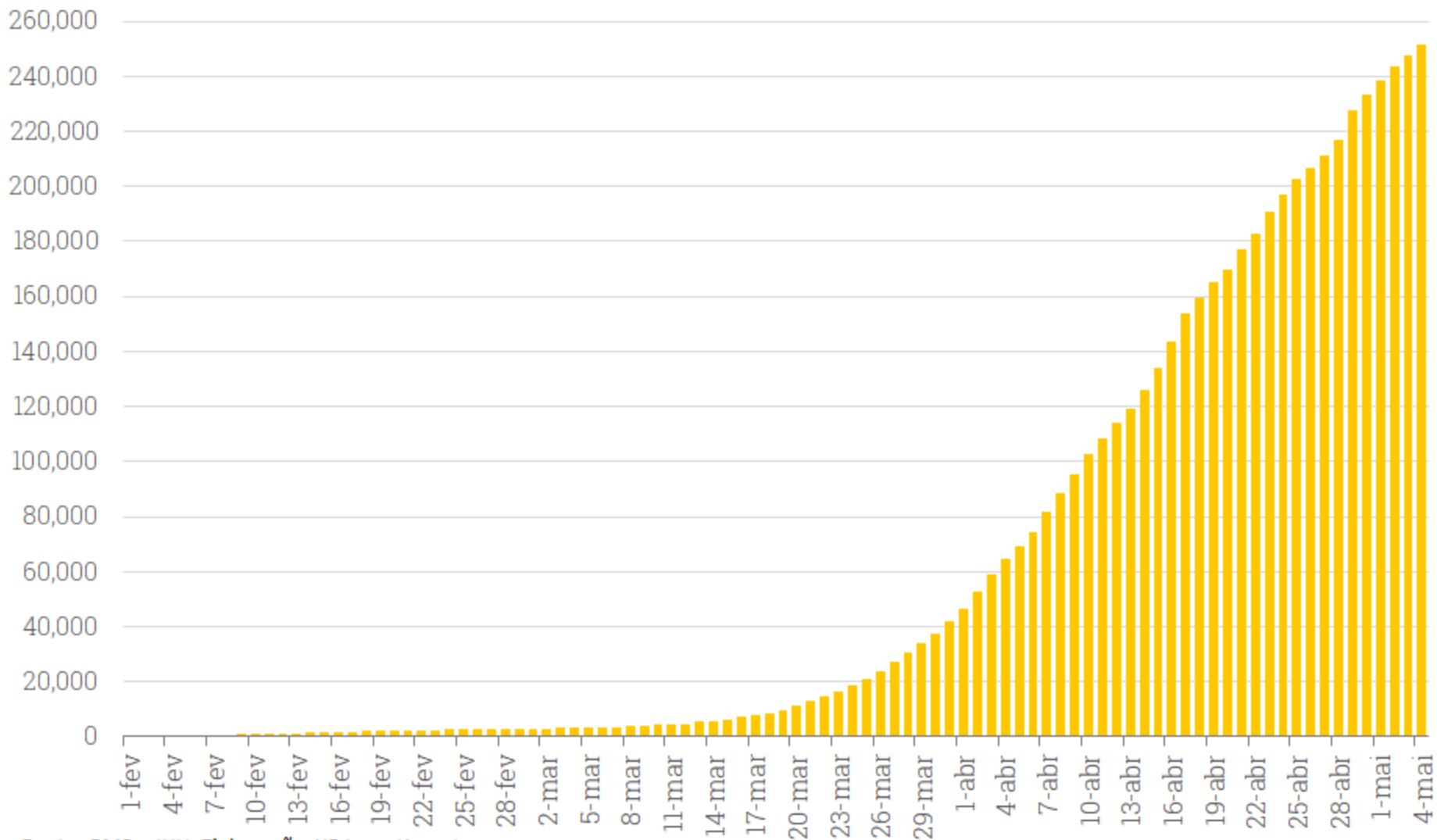
Evolução de casos confirmados de Coronavírus - Mundo (OMS/JHU)



Fonte: OMS e JHU. Elaboração: XP Investimentos.

Gráficos

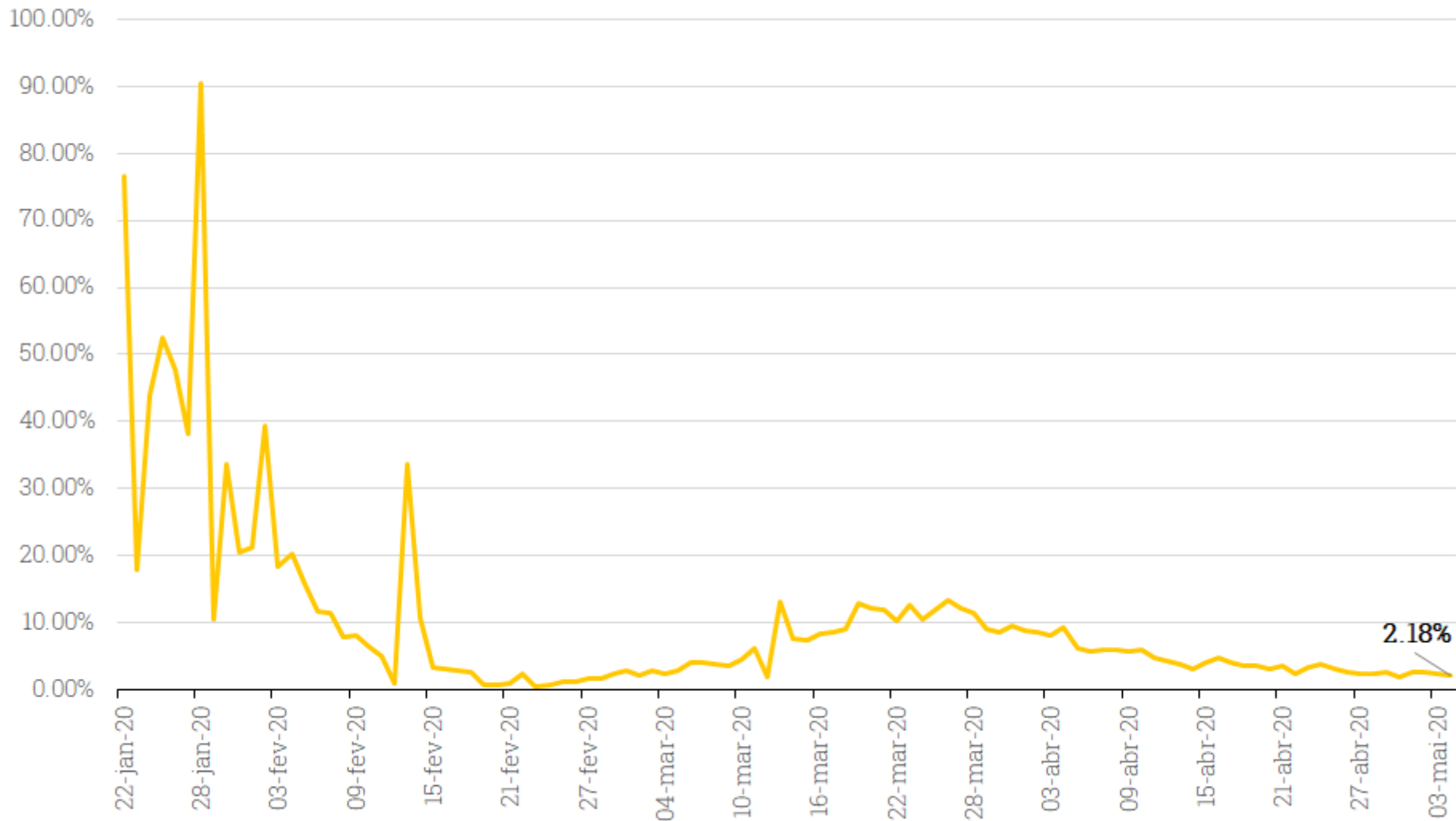
Evolução de Mortes Confirmadas por Coronavírus - Mundo (OMS/JHU)



Fonte: OMS e JHU. Elaboração: XP Investimentos

Gráficos

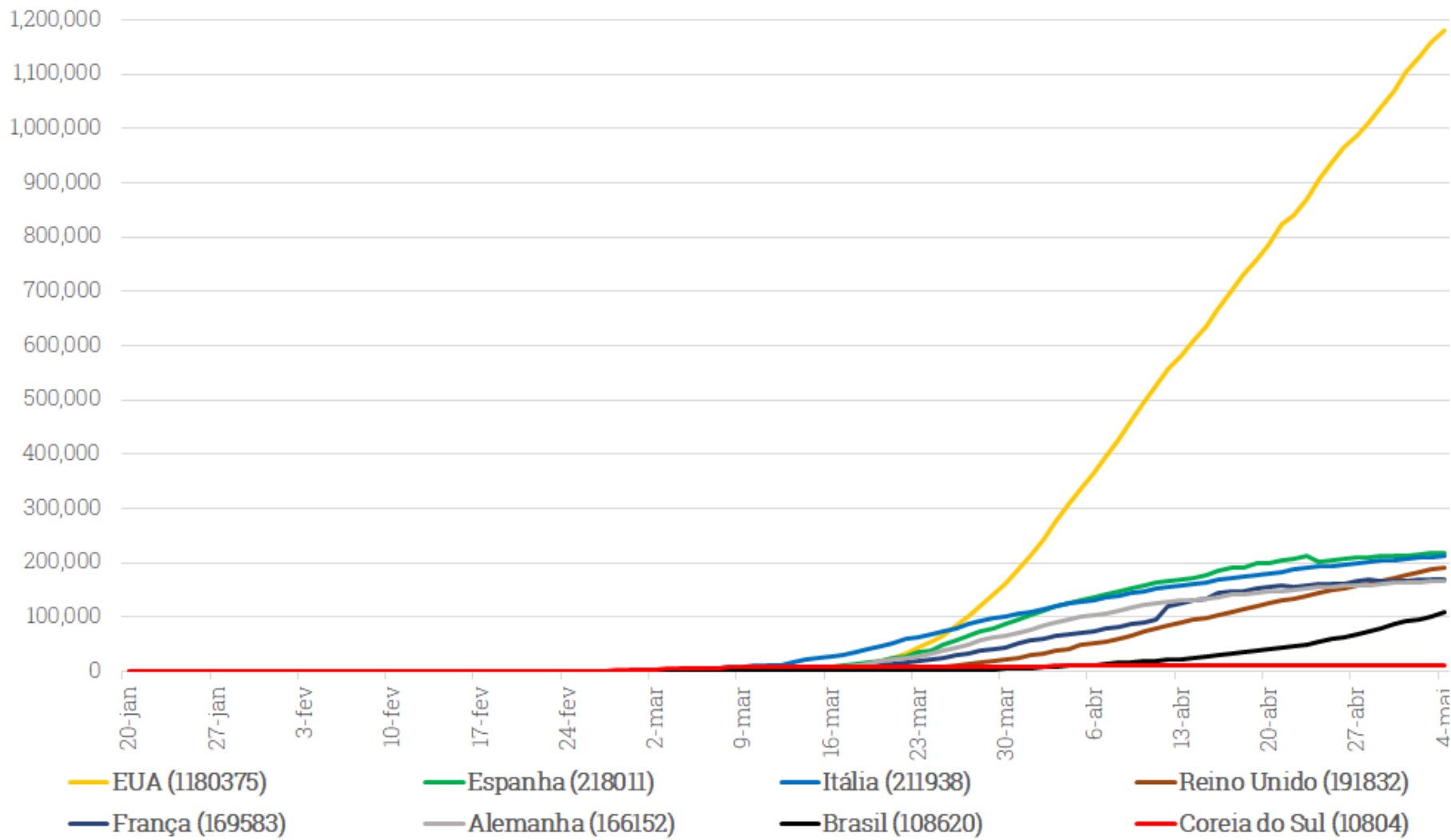
Crescimento diário de casos confirmados de Coronavírus (%) - Mundo (OMS/JHU)



Fonte: OMS e JHU. Elaboração: XP Investimentos.

Gráficos

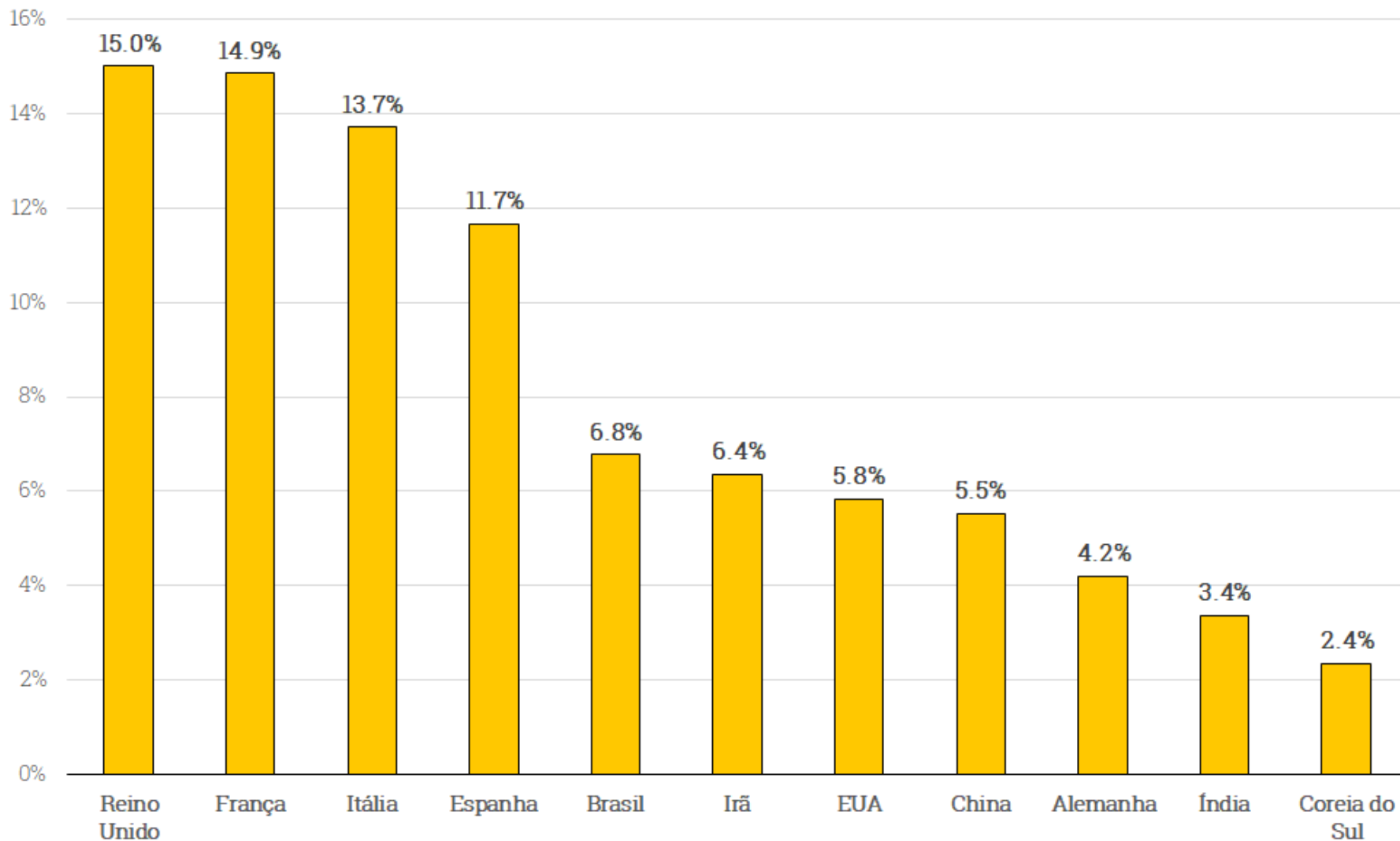
Evolução de Casos de Coronavírus - Principais Países (OMS/JHU)



Fonte: OMS e JHU. Elaboração: XP Investimentos.

Gráficos

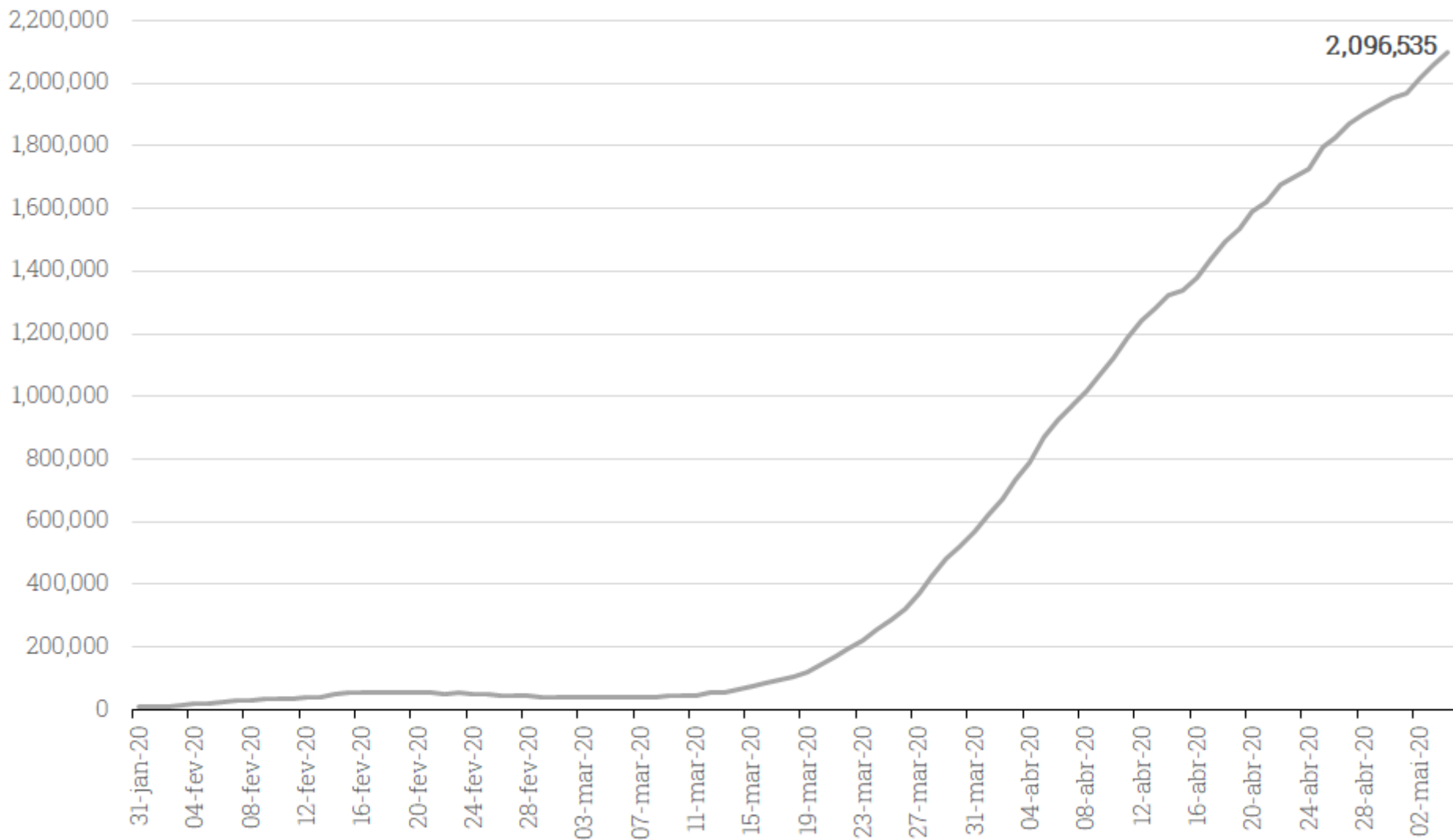
Taxa de Mortalidade - Principais Países (OMS/JHU)



Fonte: OMS e JHU. Elaboração: XP Investimentos.

Gráficos

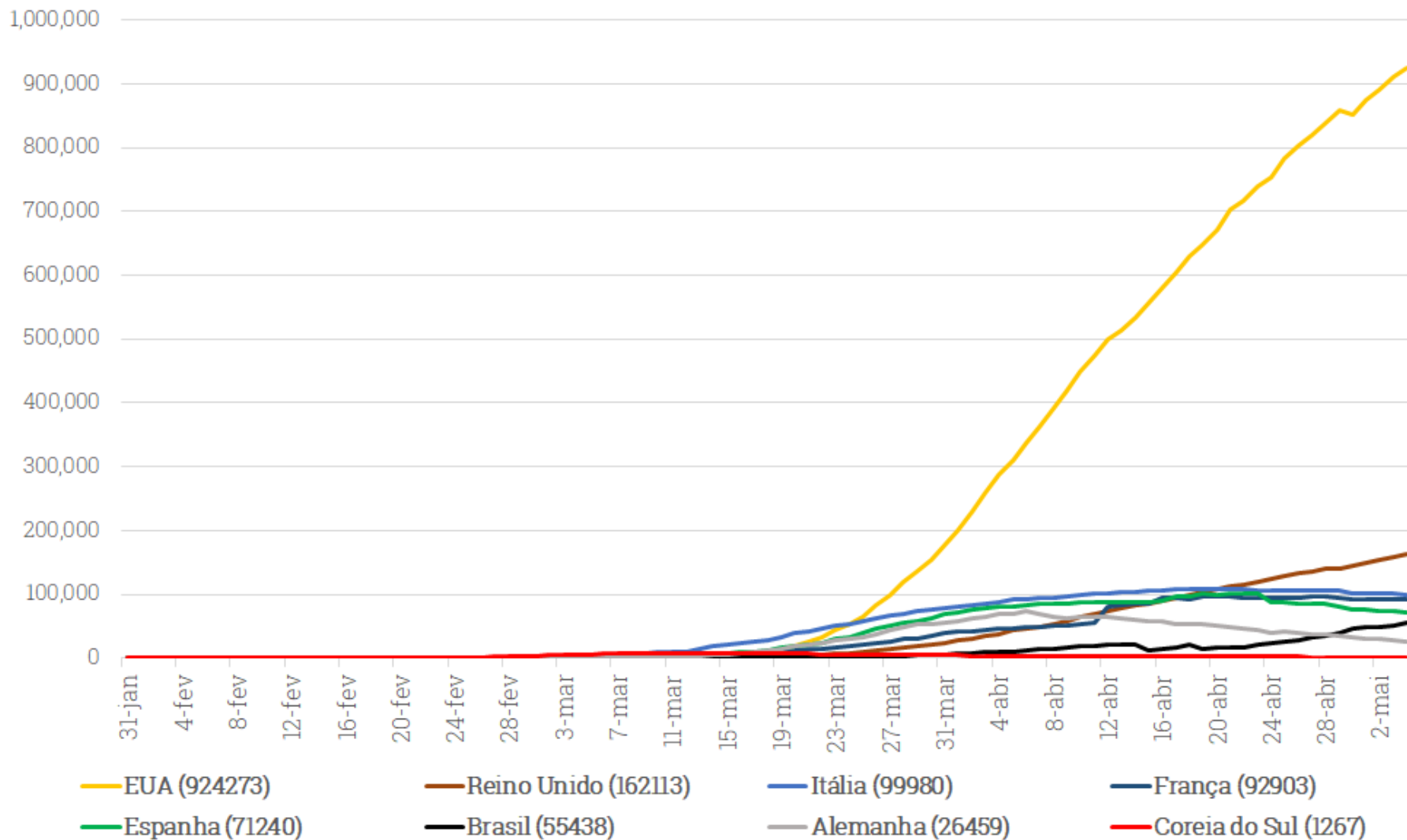
Casos Ativos (Confirmados - Mortes - Curados) - Mundo (OMS/JHU)



Fonte: OMS e JHU. Elaboração: XP Investimentos

Gráficos

Casos Ativos (Confirmados - Mortes - Curados) - Principais Países (OMS/JHU)



Fonte: OMS e JHU. Elaboração: XP Investimentos

XP POLÍTICA

Richard Back
Head de Macro Sales e
Análise Política

Debora Santos
Analista Política

Paulo Gama
Analista Político

Sol Azcune
Analista Política



@orichardback



@opaulogama

Victor Scalet
Analista Político

Erich Decat
Analista Político

Tomas Arias
Analista Político

Alexandre Maluf
Estagiário



XP Frequência Política

Disclaimer

- 1) Este relatório foi preparado pela XP Investimentos CCTVM S.A. (“XP Investimentos”) e não deve ser considerado um relatório de análise para os fins do artigo 1º da Instrução CVM nº 483, de 6 de julho de 2010.
- 2) Este relatório tem como objetivo único fornecer informações macroeconômicas e análises políticas, e não constitui e nem deve ser interpretado como sendo uma oferta de compra/venda ou como uma solicitação de uma oferta de compra/venda de qualquer instrumento financeiro, ou de participação em uma determinada estratégia de negócios em qualquer jurisdição. As informações contidas neste relatório foram consideradas razoáveis na data em que ele foi divulgado e foram obtidas de fontes públicas consideradas confiáveis. A XP Investimentos não dá nenhuma segurança ou garantia, seja de forma expressa ou implícita, sobre a integridade, confiabilidade ou exatidão dessas informações. Este relatório também não tem a intenção de ser uma relação completa ou resumida dos mercados ou desdobramentos nele abordados. As opiniões, estimativas e projeções expressas neste relatório refletem a opinião atual do responsável pelo conteúdo deste relatório na data de sua divulgação e estão, portanto, sujeitas a alterações sem aviso prévio. A XP Investimentos não tem obrigação de atualizar, modificar ou alterar este relatório e de informar o leitor.
- 3) O responsável pela elaboração deste relatório certifica que as opiniões expressas nele refletem, de forma precisa, única e exclusiva, suas visões e opiniões pessoais, e foram produzidas de forma independente e autônoma, inclusive em relação a XP Investimentos.
- 4) Este relatório é destinado à circulação exclusiva para a rede de relacionamento da XP Investimentos, incluindo agentes autônomos da XP e clientes da XP, podendo também ser divulgado no site da XP. Fica proibida a sua reprodução ou redistribuição para qualquer pessoa, no todo ou em parte, qualquer que seja o propósito, sem o prévio consentimento expresso da XP Investimentos.
- 5) A XP Investimentos não se responsabiliza por decisões de investimentos que venham a ser tomadas com base nas informações divulgadas e se exime de qualquer responsabilidade por quaisquer prejuízos, diretos ou indiretos, que venham a decorrer da utilização deste material ou seu conteúdo.
- 6) A Ouvidoria da XP Investimentos tem a missão de servir de canal de contato sempre que os clientes que não se sentirem satisfeitos com as soluções dadas pela empresa aos seus problemas. O contato pode ser realizado por meio do telefone: 0800 722 3710.
- 7) Para maiores informações sobre produtos, tabelas de custos operacionais e política de cobrança, favor acessar o nosso site: www.xpi.com.br.