



Coronavírus: Situação Diária

4 de Maio de 2020

Coronavírus - Situação Diária

No último domingo, o Brasil superou a marca de 100 mil casos de coronavírus. Segundo dados divulgados pela Johns Hopkins University, o país conta com 101.826 casos e 7051 óbitos. Trata-se de uma evolução de 61% em novos casos em apenas uma semana, confirmando as expectativas iniciais do Ministério da Saúde, que previa a escalada da doença a partir de final de abril e início de maio. O estado de São Paulo segue com maior número de casos, 31.772 no total, seguido por Rio de Janeiro (11.139) e Pernambuco (8.643).

Em termos globais, o ritmo de propagação da pandemia tem se amenizado semana a semana. Houve expansão de 18% de casos na última semana contra 24% e 30% nas duas imediatamente anteriores. Isso se deve, em parte, pela desaceleração de casos na Europa e Estados Unidos, regiões mais afetadas pelo vírus. No total, temos 3.506.729 casos de coronavírus confirmados no mundo e 247.470 óbitos.

Na Europa, a notícia positiva do final de semana foi a redução do número diário de óbitos em países centrais da economia europeias, tais como Itália, França, Espanha e Reino Unido. Já os Estados Unidos continuam com mais de mil mortes diárias pelo COVID-19. O país soma 1.158.040 casos confirmados e 67.682 óbitos.

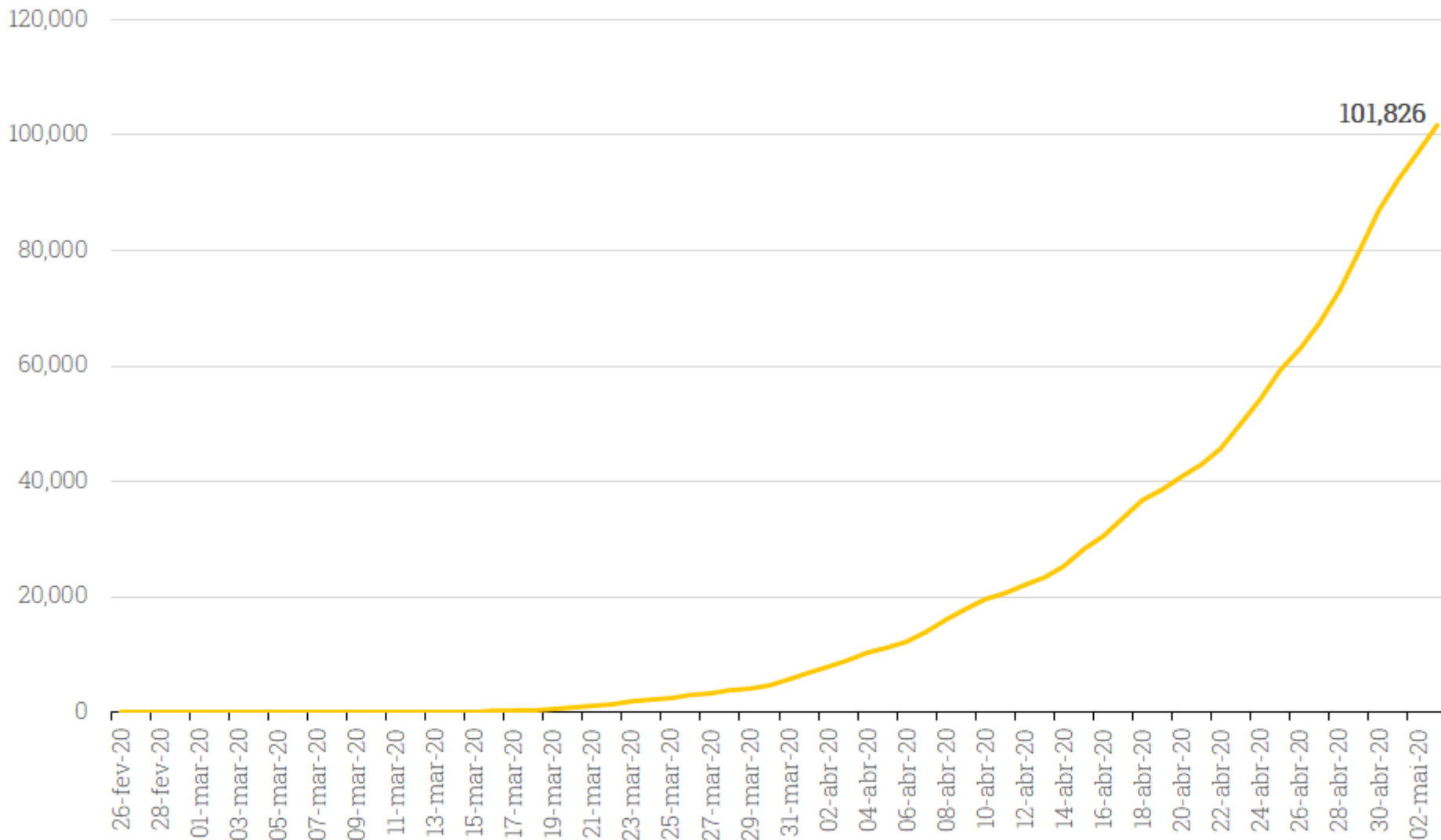
Tabelas

Coronavírus: Evolução Semanal (Mundo)				
Data	Nº de Casos	Mortes	Nº de Casos (Var s/s)	Mortes (Var s/s)
29/03/2020	720,117	33,925	114%	132%
05/04/2020	1,272,115	69,374	77%	104%
12/04/2020	1,846,680	114,090	45%	64%
19/04/2020	2,401,379	165,044	30%	45%
26/04/2020	2,971,475	206,544	24%	25%
03/05/2020	3,506,729	247,470	18%	20%

Coronavírus: Evolução Semanal (Brasil)				
Data	Nº de Casos	Mortes	Nº de Casos (Var s/s)	Mortes (Var s/s)
29/03/2020	4,256	136	167%	444%
05/04/2020	11,130	486	162%	257%
12/04/2020	22,192	1,223	99%	152%
19/04/2020	38,654	2,462	74%	101%
26/04/2020	63,100	4,286	63%	74%
03/05/2020	101,826	7,051	61%	65%

Gráficos

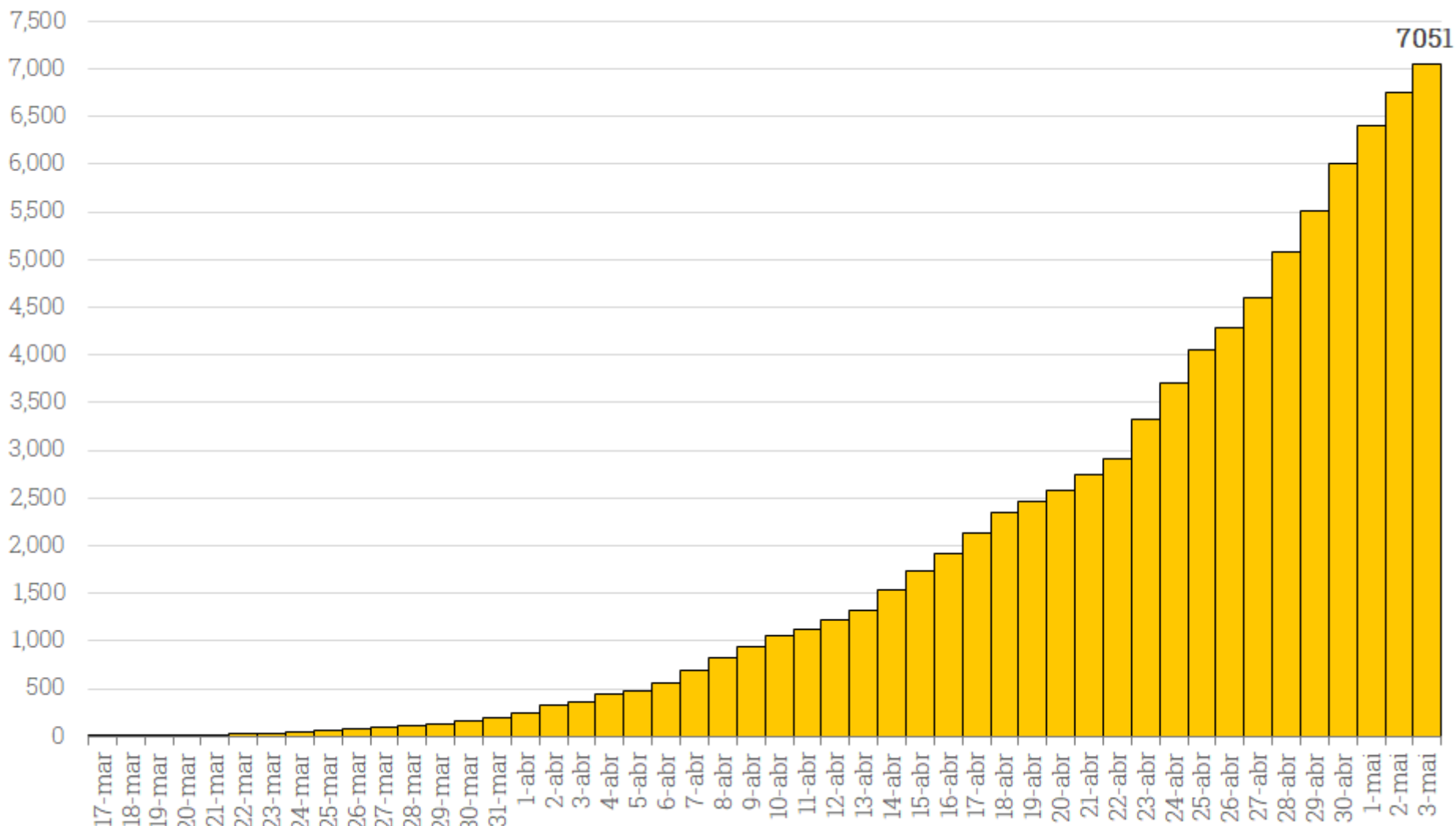
Evolução de Casos Confirmados de Coronavírus - Brasil (Ministério da Saúde/JHU)



Fonte: Ministério da Saúde/JHU. Elaboração: XP Investimentos.

Gráficos

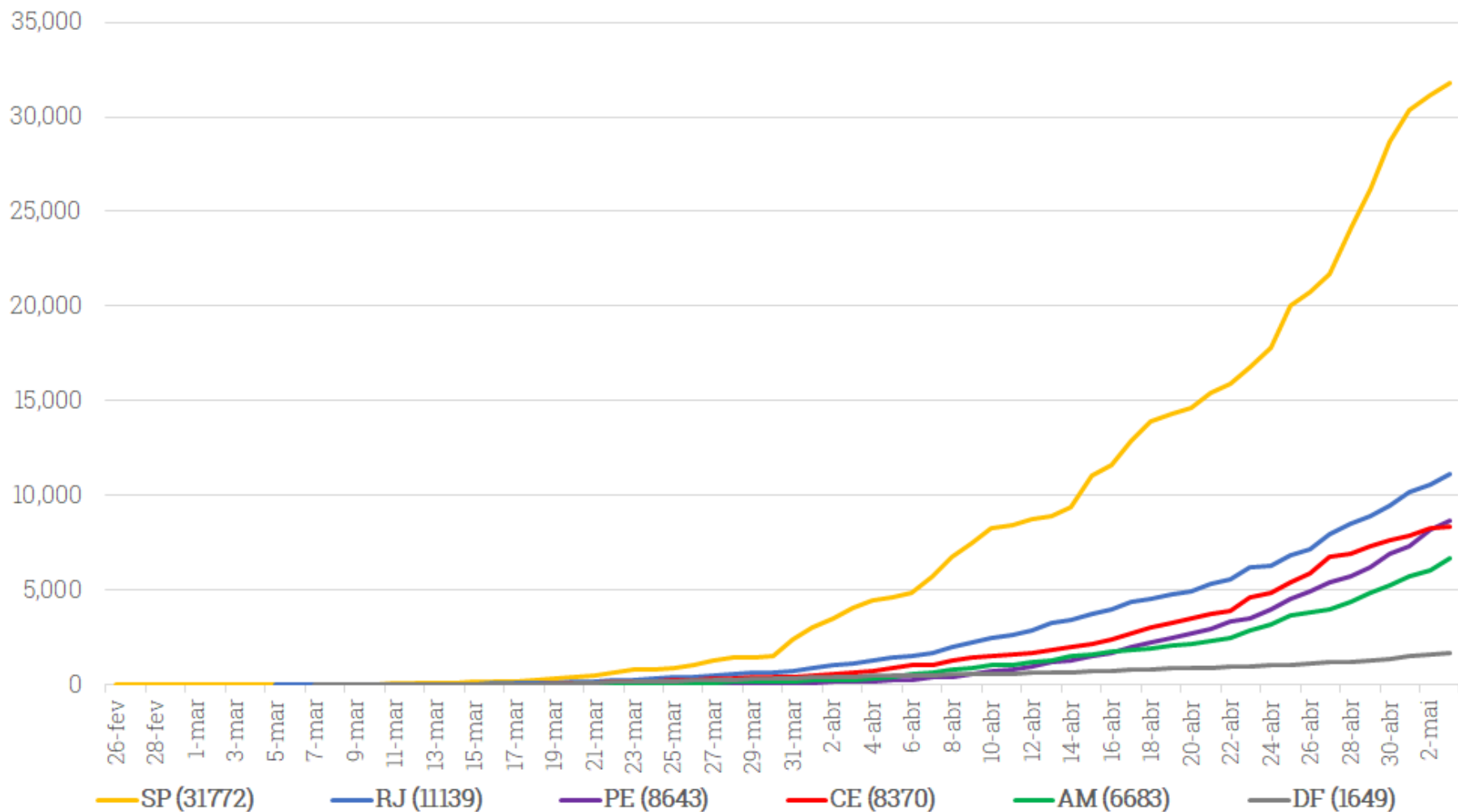
Evolução de Mortes Confirmadas por Coronavírus - Brasil (Ministério da Saúde/JHU)



Fonte: Ministério da Saúde. Elaboração: XP Investimentos.

Gráficos

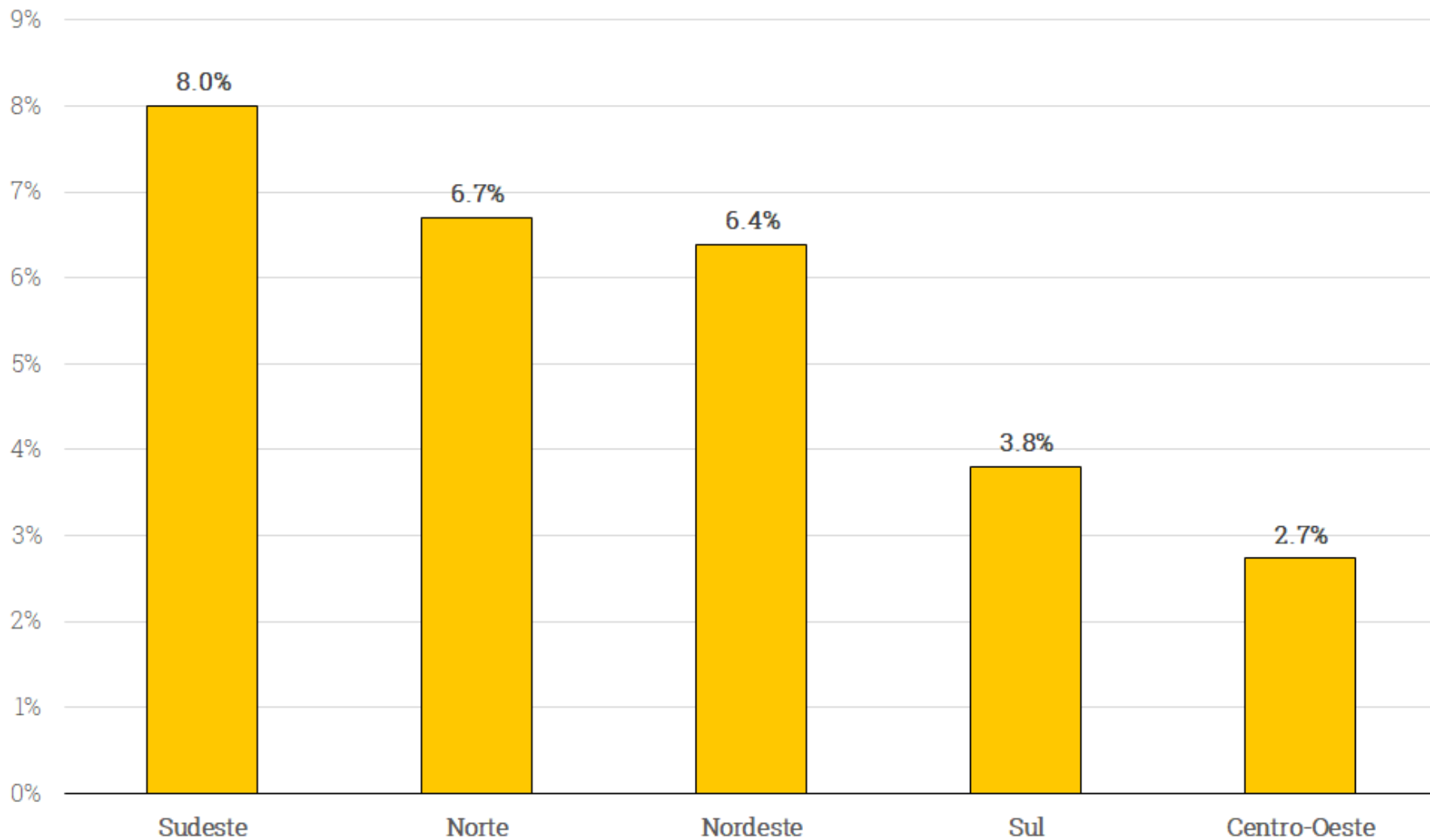
Evolução de Casos de Coronavírus - Principais Estados (Ministério da Saúde)



Fonte: Ministério da Saúde. Elaboração: XP Investimentos.

Gráficos

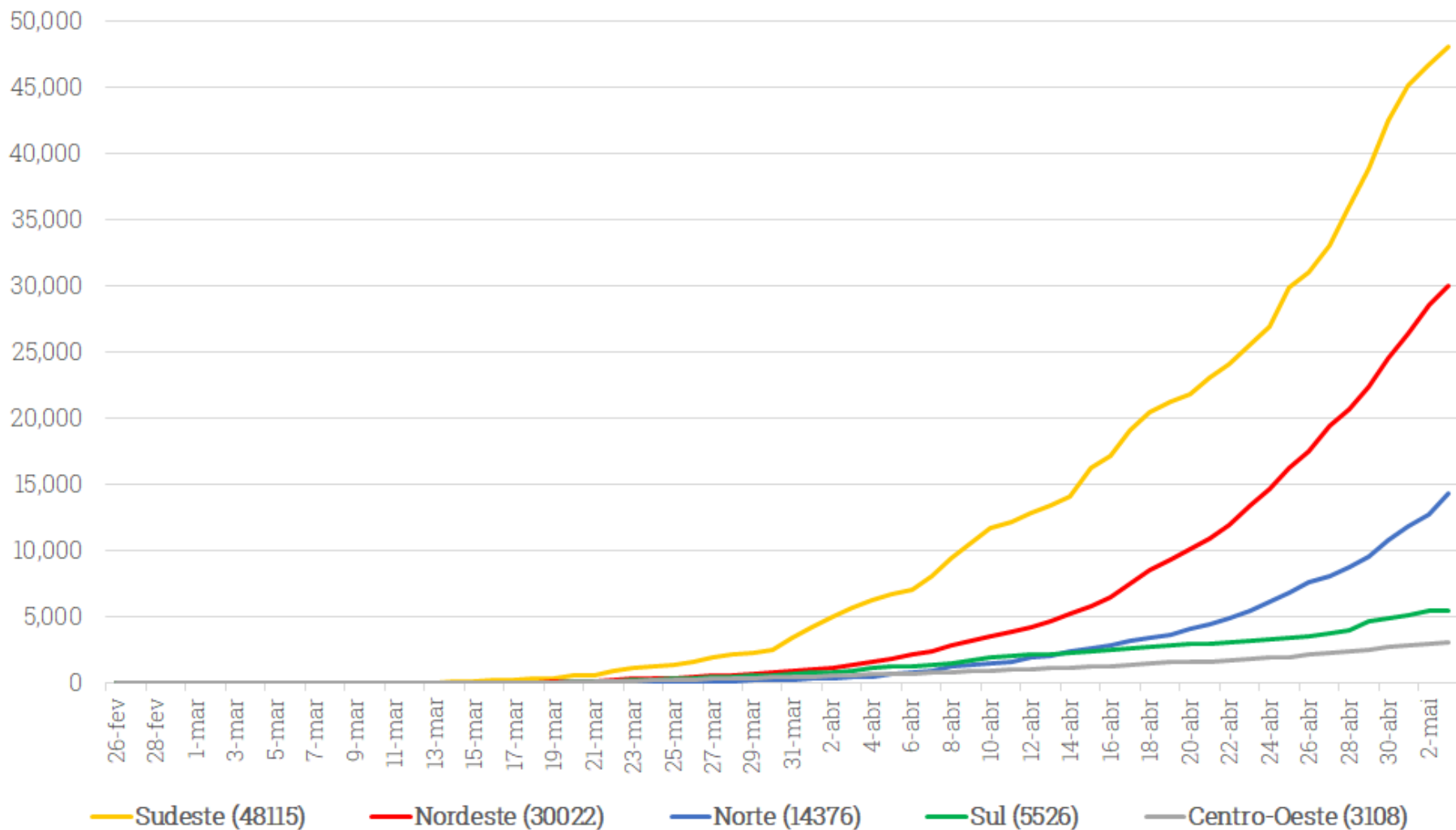
Taxa de Mortalidade - Regiões Brasileiras (Min. da Saúde)



Fonte: Ministério da Saúde. Elaboração: XP Investimentos.

Gráficos

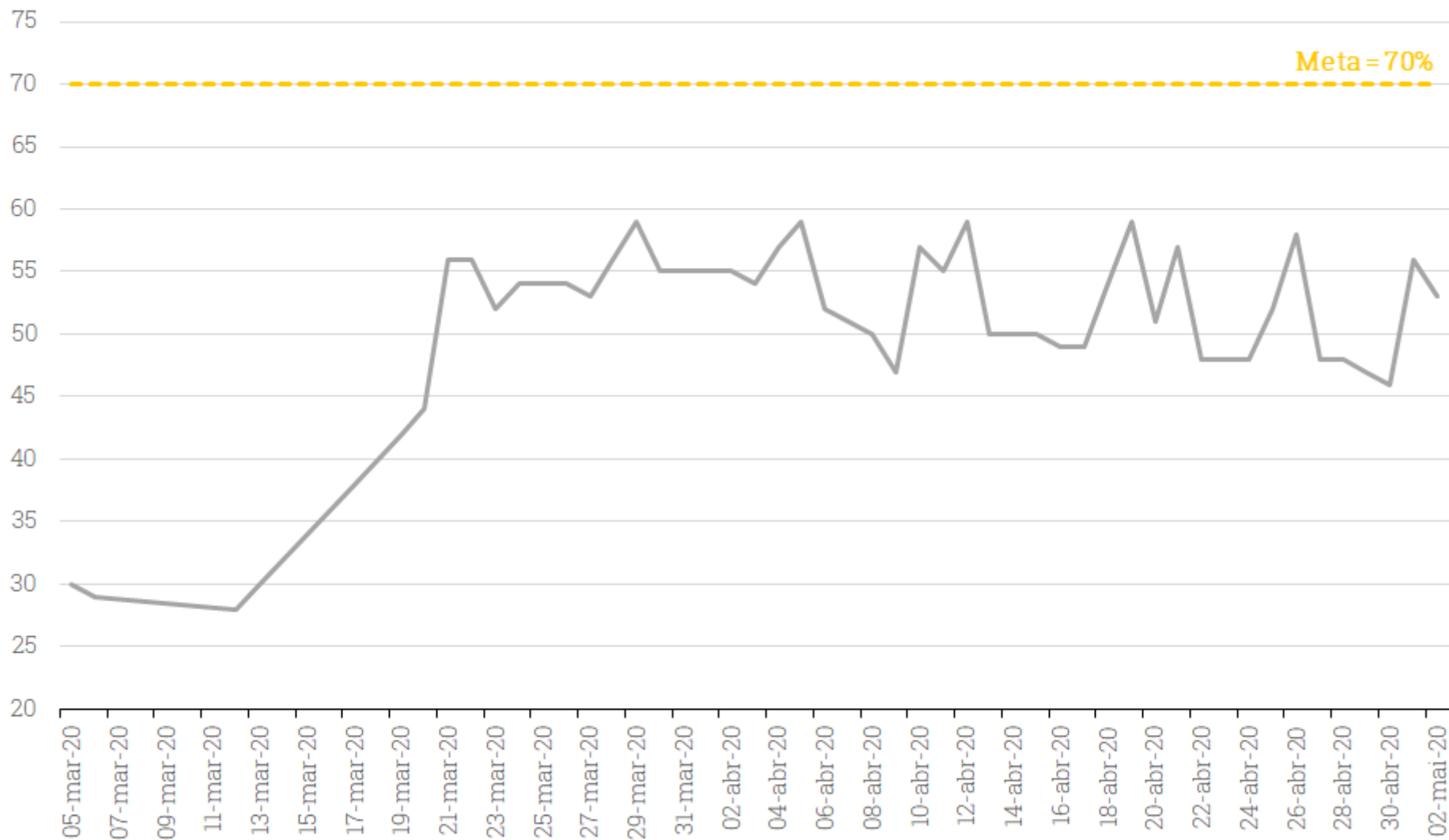
Evolução de Casos de Coronavírus - Regiões Brasileiras (Min. da Saúde)



Fonte: Ministério da Saúde. Elaboração: XP Investimentos.

Gráficos

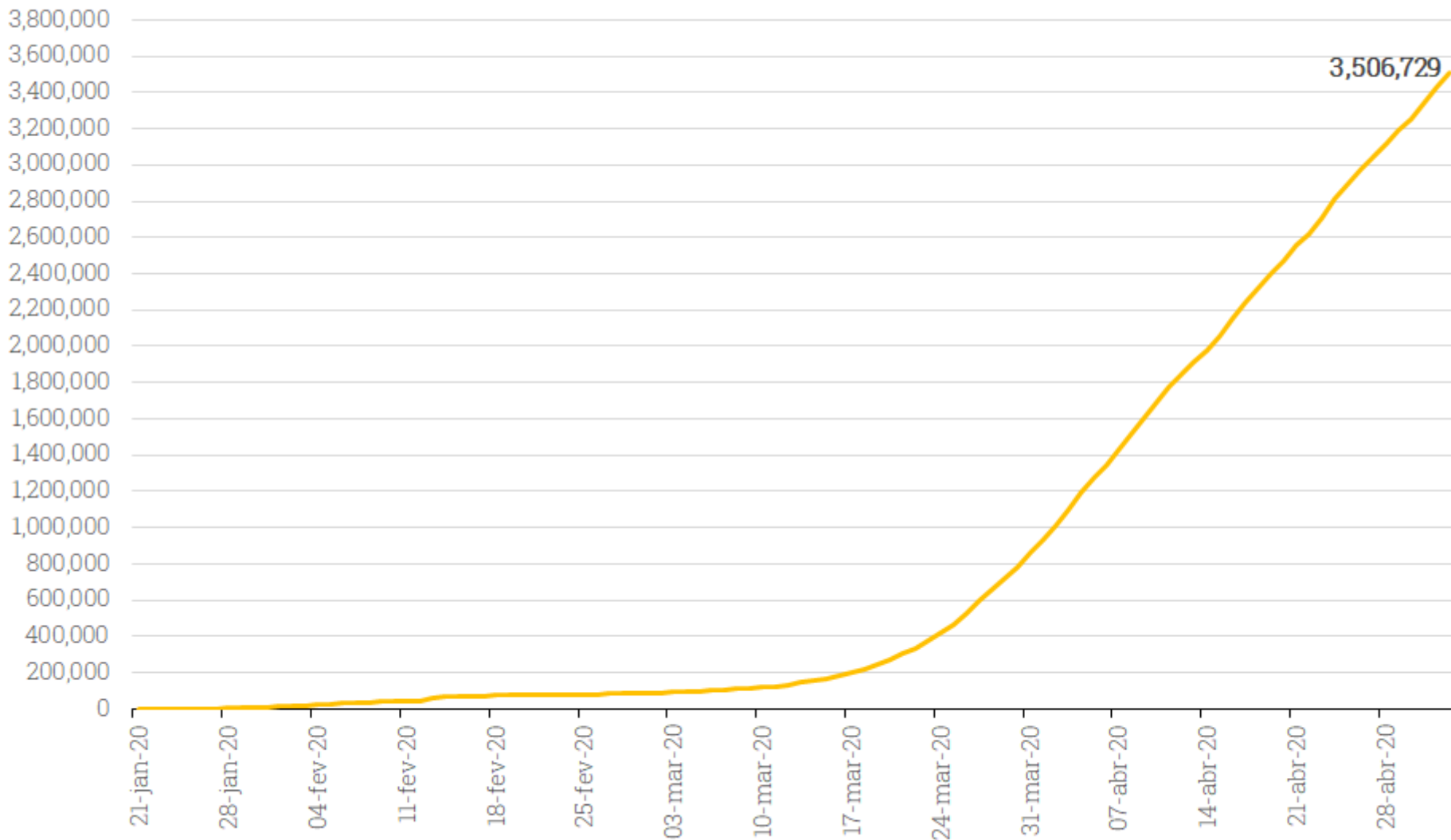
Estado de São Paulo: Isolamento Social (%)



Fonte: Governo de São Paulo. Elaboração: XP Investimentos

Gráficos

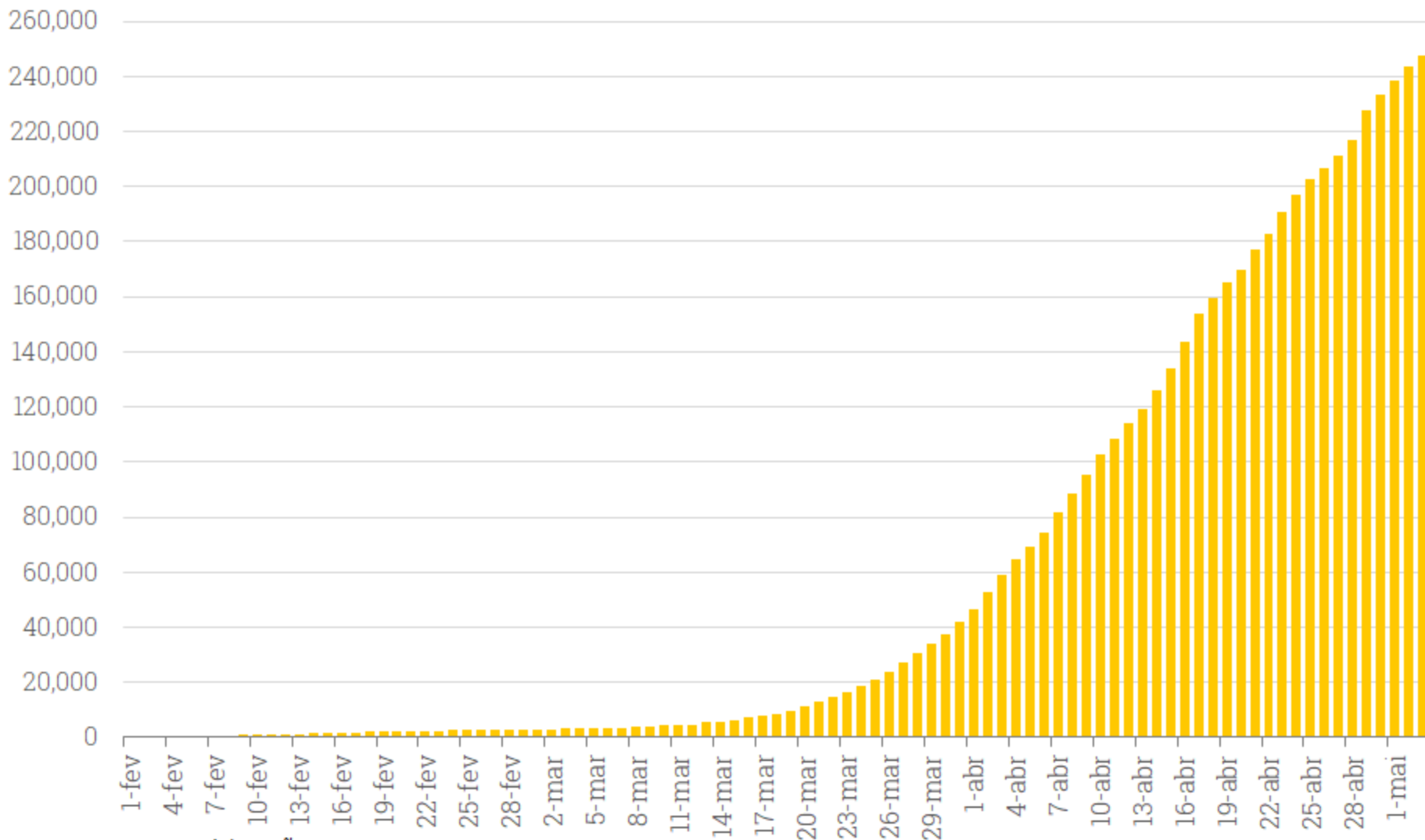
Evolução de casos confirmados de Coronavírus - Mundo (OMS/JHU)



Fonte: OMS e JHU. Elaboração: XP Investimentos.

Gráficos

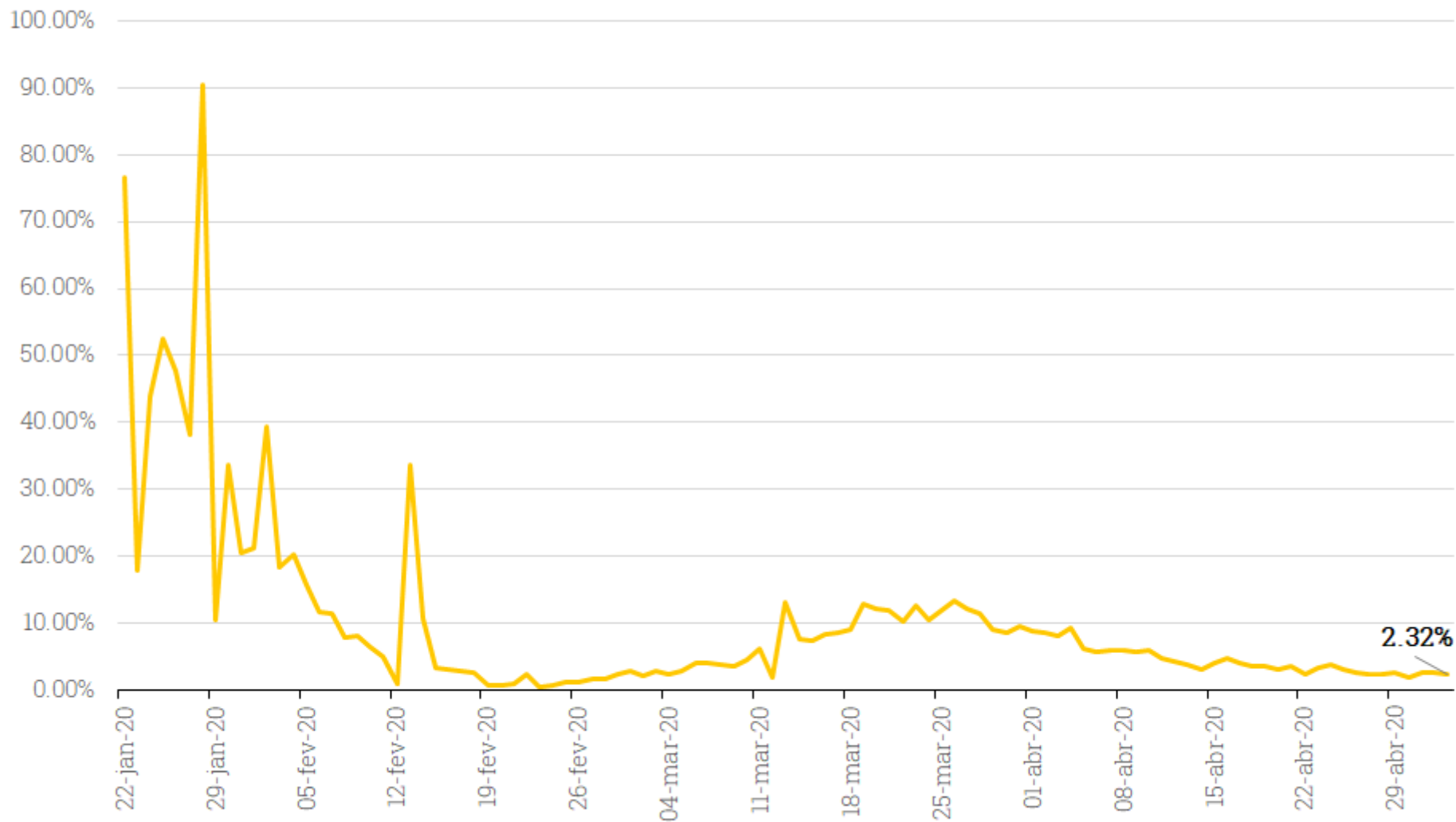
Evolução de Mortes Confirmadas por Coronavírus - Mundo (OMS/JHU)



Fonte: OMS e JHU. Elaboração: XP Investimentos

Gráficos

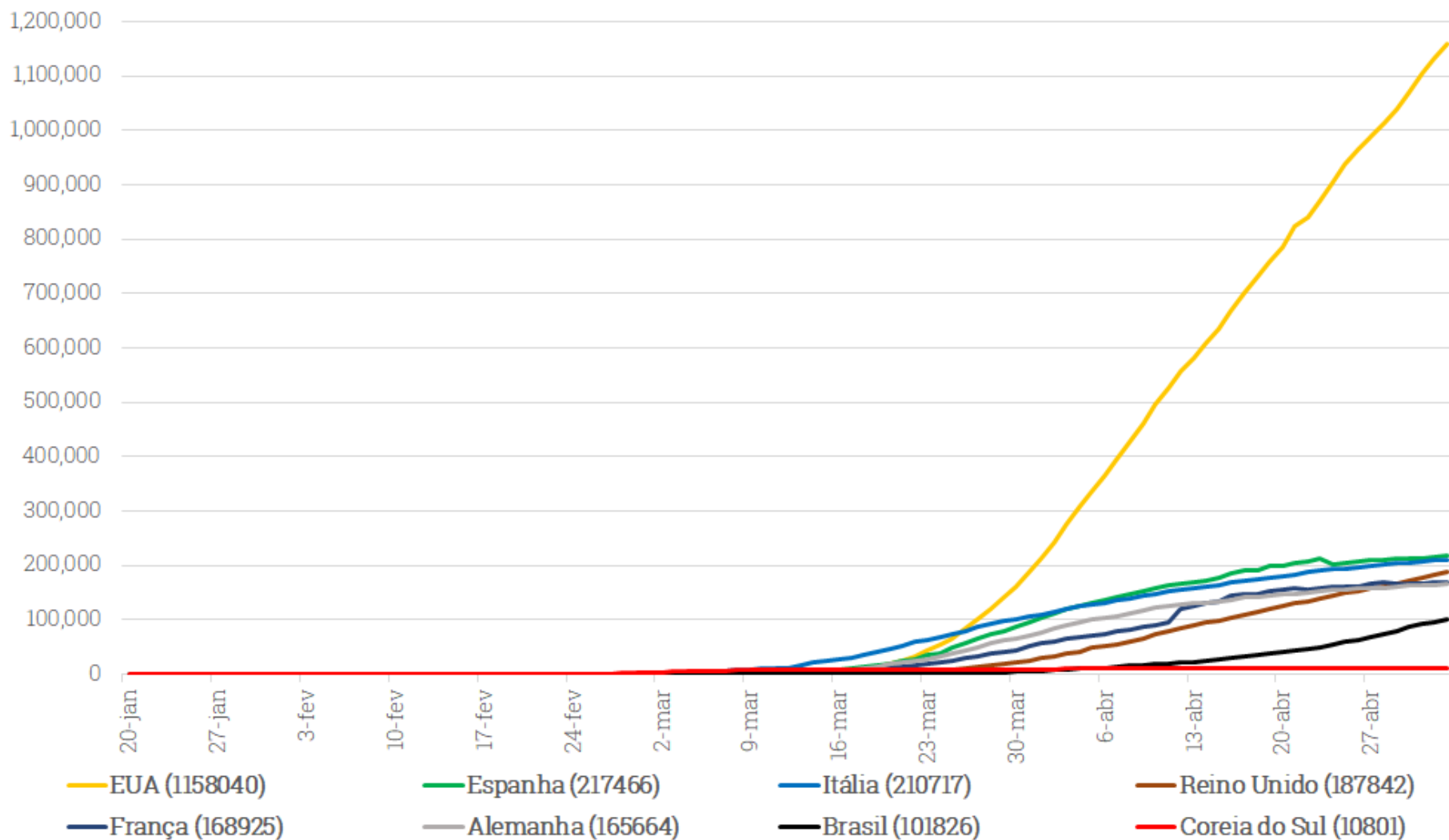
Crescimento diário de casos confirmados de Coronavírus (%) - Mundo (OMS/JHU)



Fonte: OMS e JHU. Elaboração: XP Investimentos.

Gráficos

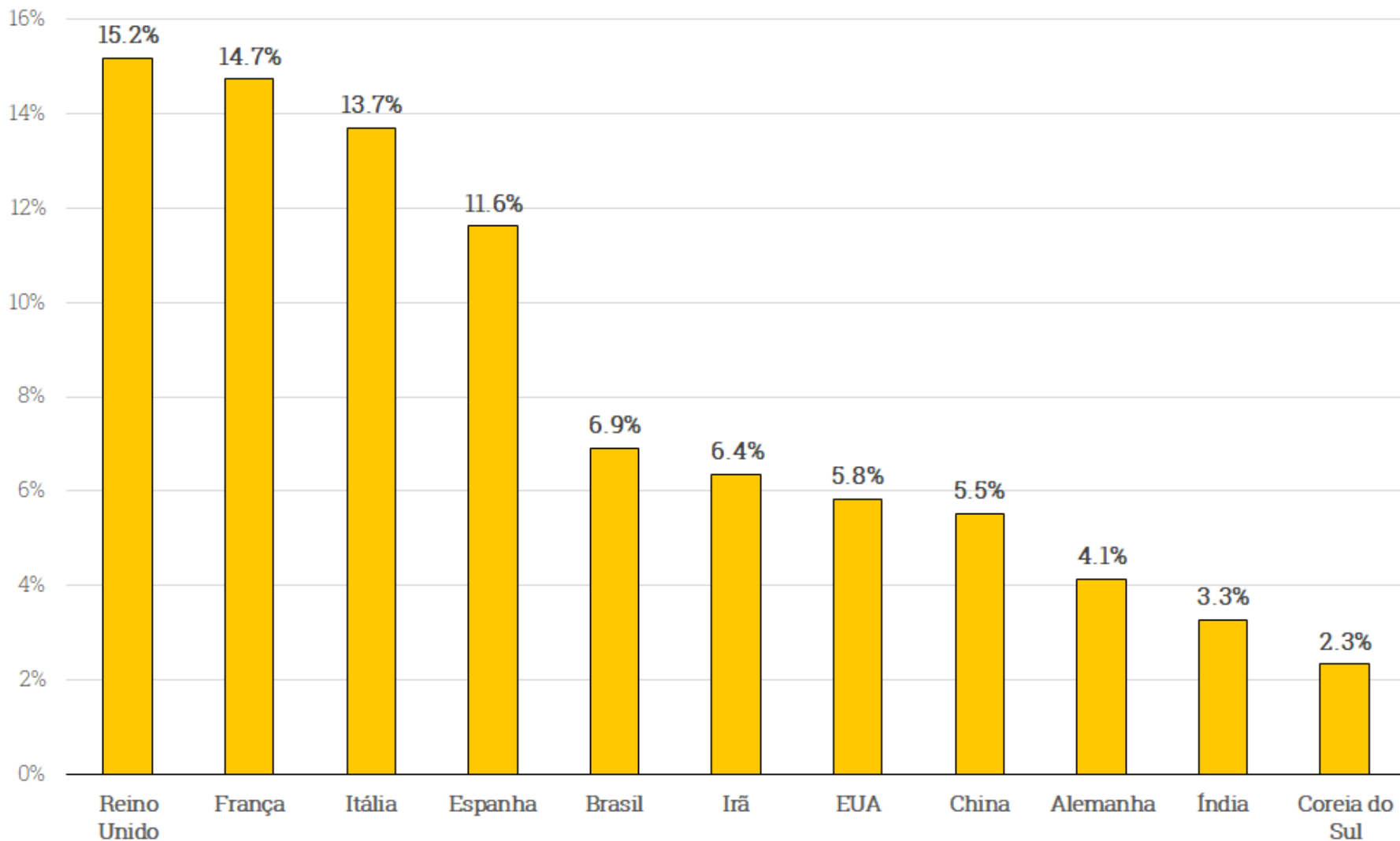
Evolução de Casos de Coronavírus - Principais Países (OMS/JHU)



Fonte: OMS e JHU. Elaboração: XP Investimentos.

Gráficos

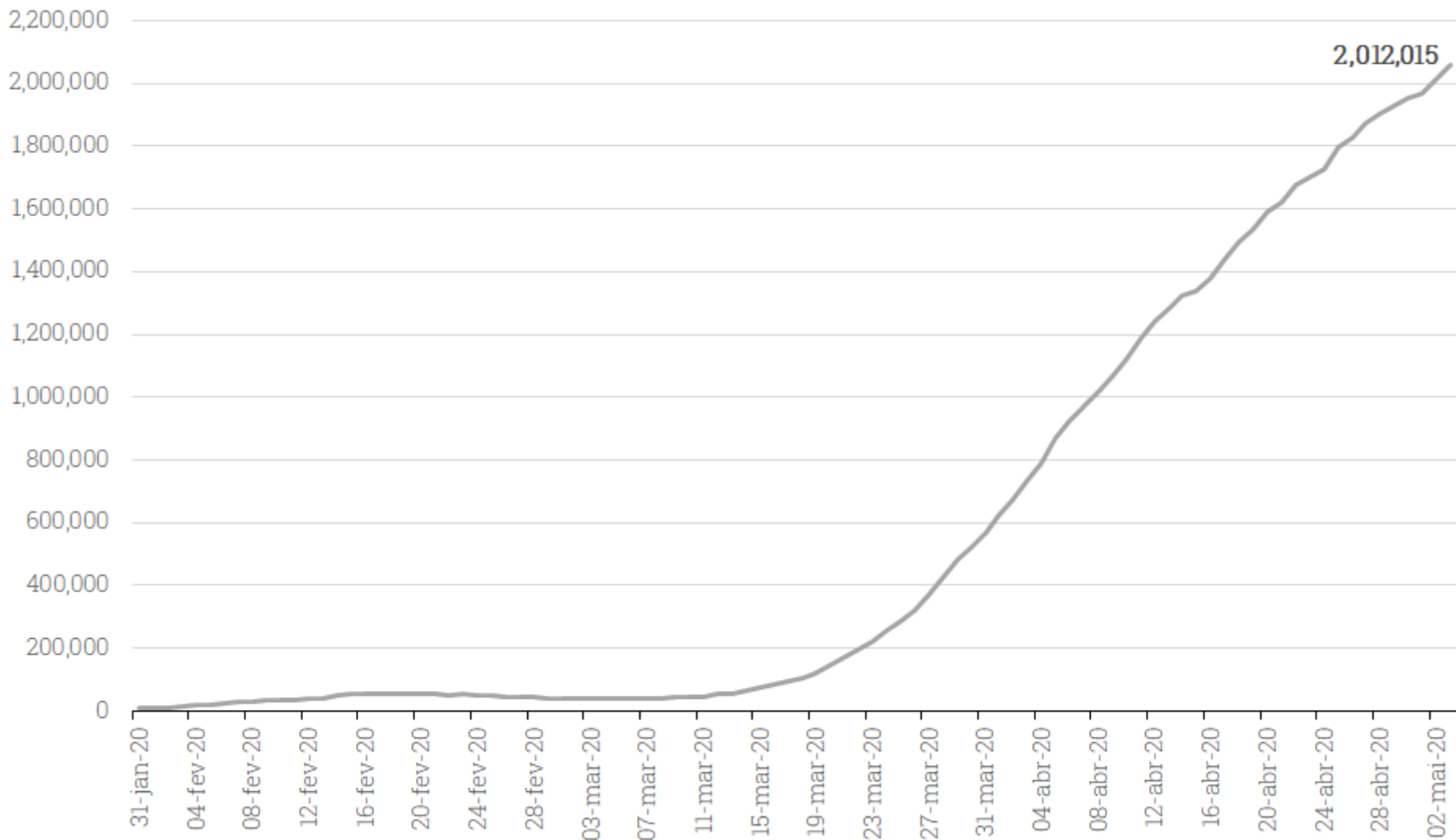
Taxa de Mortalidade - Principais Países (OMS/JHU)



Fonte: OMS e JHU. Elaboração: XP Investimentos.

Gráficos

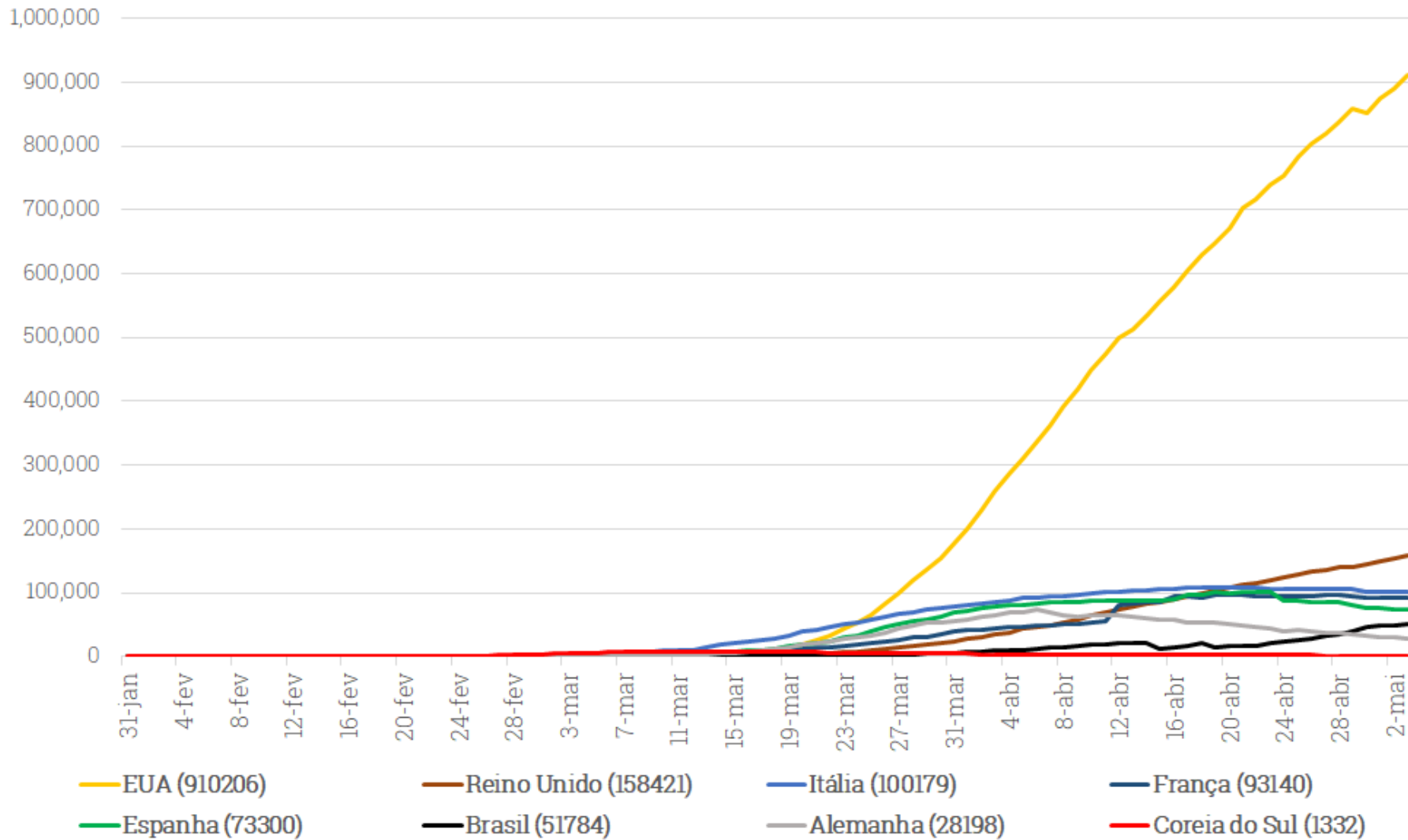
Casos Ativos (Confirmados - Mortes - Curados) - Mundo (OMS/JHU)



Fonte: OMS e JHU. Elaboração: XP Investimentos

Gráficos

Casos Ativos (Confirmados - Mortes - Curados) - Principais Países (OMS/JHU)



Fonte: OMS e JHU. Elaboração: XP Investimentos

XP POLÍTICA

Richard Back
Head de Macro Sales e
Análise Política

Debora Santos
Analista Política

Paulo Gama
Analista Político

Sol Azcune
Analista Política



@orichardback



@opaulogama

Victor Scalet
Analista Político

Erich Decat
Analista Político

Tomas Arias
Analista Político

Alexandre Maluf
Estagiário



XP Frequência Política

Disclaimer

- 1) Este relatório foi preparado pela XP Investimentos CCTVM S.A. ("XP Investimentos") e não deve ser considerado um relatório de análise para os fins do artigo 1º da Instrução CVM nº 483, de 6 de julho de 2010.
- 2) Este relatório tem como objetivo único fornecer informações macroeconômicas e análises políticas, e não constitui e nem deve ser interpretado como sendo uma oferta de compra/venda ou como uma solicitação de uma oferta de compra/venda de qualquer instrumento financeiro, ou de participação em uma determinada estratégia de negócios em qualquer jurisdição. As informações contidas neste relatório foram consideradas razoáveis na data em que ele foi divulgado e foram obtidas de fontes públicas consideradas confiáveis. A XP Investimentos não dá nenhuma segurança ou garantia, seja de forma expressa ou implícita, sobre a integridade, confiabilidade ou exatidão dessas informações. Este relatório também não tem a intenção de ser uma relação completa ou resumida dos mercados ou desdobramentos nele abordados. As opiniões, estimativas e projeções expressas neste relatório refletem a opinião atual do responsável pelo conteúdo deste relatório na data de sua divulgação e estão, portanto, sujeitas a alterações sem aviso prévio. A XP Investimentos não tem obrigação de atualizar, modificar ou alterar este relatório e de informar o leitor.
- 3) O responsável pela elaboração deste relatório certifica que as opiniões expressas nele refletem, de forma precisa, única e exclusiva, suas visões e opiniões pessoais, e foram produzidas de forma independente e autônoma, inclusive em relação a XP Investimentos.
- 4) Este relatório é destinado à circulação exclusiva para a rede de relacionamento da XP Investimentos, incluindo agentes autônomos da XP e clientes da XP, podendo também ser divulgado no site da XP. Fica proibida a sua reprodução ou redistribuição para qualquer pessoa, no todo ou em parte, qualquer que seja o propósito, sem o prévio consentimento expresso da XP Investimentos.
- 5) A XP Investimentos não se responsabiliza por decisões de investimentos que venham a ser tomadas com base nas informações divulgadas e se exime de qualquer responsabilidade por quaisquer prejuízos, diretos ou indiretos, que venham a decorrer da utilização deste material ou seu conteúdo.
- 6) A Ouvidoria da XP Investimentos tem a missão de servir de canal de contato sempre que os clientes que não se sentirem satisfeitos com as soluções dadas pela empresa aos seus problemas. O contato pode ser realizado por meio do telefone: 0800 722 3710.
- 7) Para maiores informações sobre produtos, tabelas de custos operacionais e política de cobrança, favor acessar o nosso site: www.xpi.com.br.