



Coronavírus: Situação Diária

30 de Abril de 2020

Coronavírus - Situação Diária

O Brasil contabilizou mais 430 mortes e 6450 casos confirmados por coronavírus nesta quarta-feira. No total, já somamos 79685 casos e 5513 óbitos, segundo a Johns Hopkins University. Em estudo realizado pela Imperial College de Londres, o Brasil presencia a maior taxa de contágio entre os 48 países estudados – cada infectado repassa o vírus para, em média, três outras pessoas. Ainda temos uma taxa de notificação muito baixa, fato que foi destacado pela Universidade Federal de Pelotas, que estima cerca de 12 casos não detectados para cada infectado. [<https://glo.bo/35eJXWr> [glo.bo], <https://bit.ly/2Yh2bVD> [bit.ly] e <https://bit.ly/2WdDG95> [bit.ly]]

O estado de São Paulo anunciou a obrigatoriedade do uso de máscaras no transporte público a partir do dia 4 de maio. Embora o consenso diga que os idosos sejam mais afetados pela doença, o Hospital Emílio Ribas afirmou que **mais da metade dos internados pelo vírus em suas UTIs tem menos de 60 anos**. O estado, que anunciou 2247 óbitos pela doença até ontem, passa a entrar em estágio exponencial de crescimento de casos, segundo afirmou o vice-governador do estado Rodrigo Garcia, em live realizada ontem pela XP Investimentos – a reabertura das atividades deve ser pensada com cautela, disse. (Assista na íntegra: <https://bit.ly/3f2idJ5> [bit.ly]). [<https://bit.ly/2VNuzgl> [bit.ly] e <https://bit.ly/2VP4yxf> [bit.ly]]

Informações negativas vieram das regiões mais pobres do país. No **Norte**, o governo do estado do Pará (2422 casos e 137 óbitos) anunciou que reforçará medidas restritivas no estado, que já conta com completo colapso no sistema de saúde. Já na região **Nordeste**, São Luís, capital do Maranhão (2804 casos e 166 óbitos), divulgou a **lotação dos leitos de UTI para coronavírus** – leitos de enfermaria contam com cerca de 35% de vacância. Em Pernambuco (6194 casos e 538 óbitos), 186 pacientes esperam leitos de UTI para o tratamento de síndrome respiratória, segundo a Folha de São Paulo – os leitos de UTI se encontravam com quase 100% de ocupação na terça-feira. [<https://bit.ly/2W88Xuc> [bit.ly], <https://bit.ly/2YiCR1q> [bit.ly], <https://bit.ly/3eZFH1o> [bit.ly] e <https://bit.ly/2zA57SX> [bit.ly]]

Globalmente, a Johns Hopkins contabiliza 3.193.886 casos confirmados e 227.638 mortes. **São 1.926.526 pessoas ainda infectadas, o que representa uma tendência de queda**. Uma notícia positiva veio da universidade de Oxford, que publicou nota afirmando que uma possível vacina pode ser divulgada já em setembro. Na Europa, o destaque fica com o Reino Unido, que assumiu a terceira posição global em número de mortes (26.166). Nos Estados Unidos, o governo divulgou que o medicamento remdesivir pode auxiliar no tratamento da doença – a questão ainda não está pacificada entre a comunidade científica, exigindo maior atenção para futuros testes. [<https://bit.ly/2zA57SX> [bit.ly], <https://bit.ly/2YhNJwH> [bit.ly] e <https://on.msnbc.com/2Yhqv3> [on.msnbc.com]]

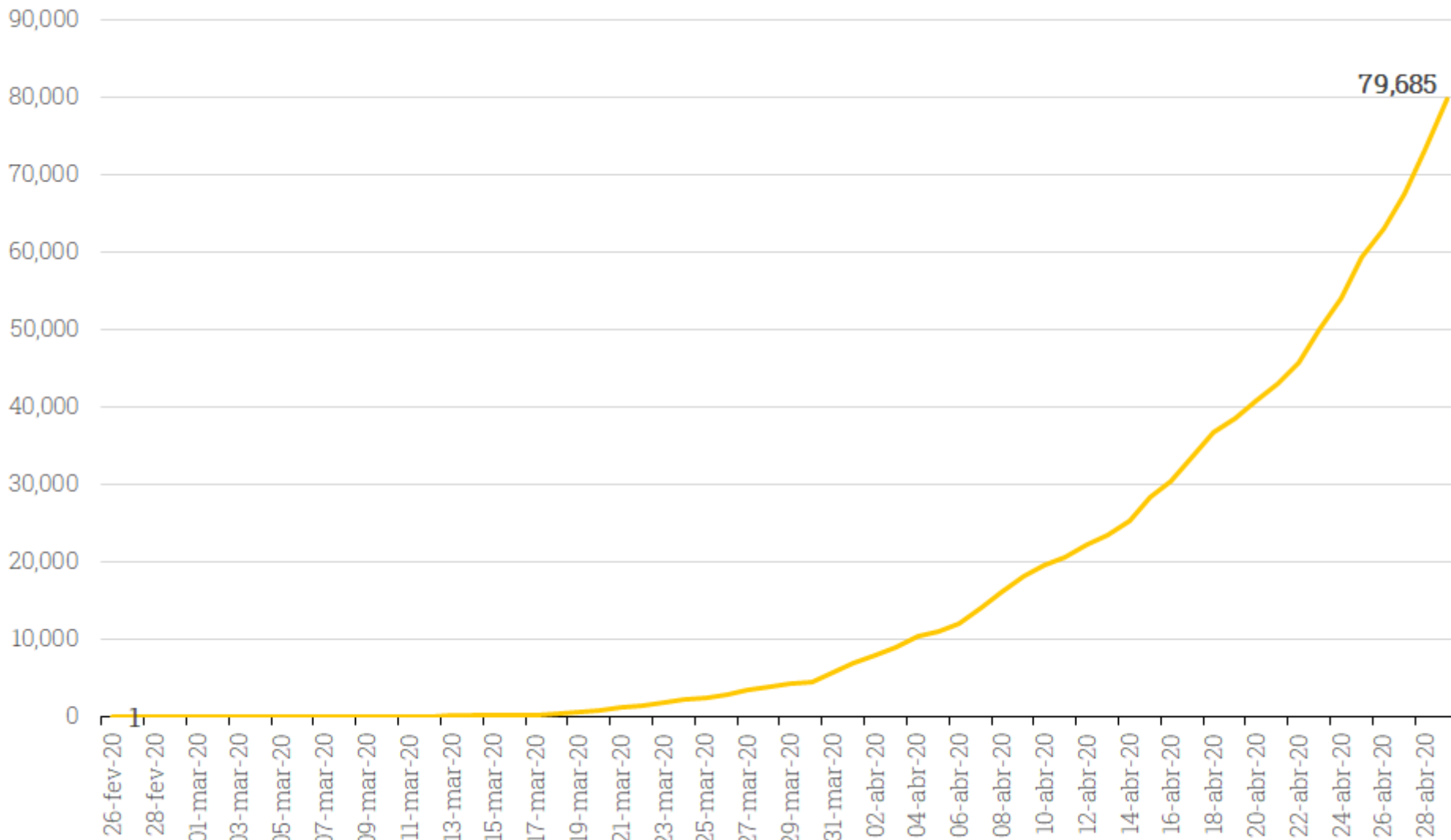
Tabelas

Coronavírus: Evolução Semanal (Mundo)				
Data	Nº de Casos	Mortes	Nº de Casos (Var s/s)	Mortes (Var s/s)
25/03/2020	467,594	21,181	118%	143%
01/04/2020	932,605	46,809	99%	121%
08/04/2020	1,511,104	88,338	62%	89%
15/04/2020	2,056,055	134,178	36%	52%
22/04/2020	2,623,415	183,027	28%	36%
29/04/2020	3,193,886	227,638	22%	24%

Coronavírus: Evolução Semanal (Brasil)				
Data	Nº de Casos	Mortes	Nº de Casos (Var s/s)	Mortes (Var s/s)
25/03/2020	2,554	59	587%	1867%
01/04/2020	6,836	240	168%	307%
08/04/2020	16,170	819	137%	241%
15/04/2020	28,320	1,736	75%	112%
22/04/2020	45,757	2,906	62%	67%
29/04/2020	79,685	5,513	74%	90%

Gráficos

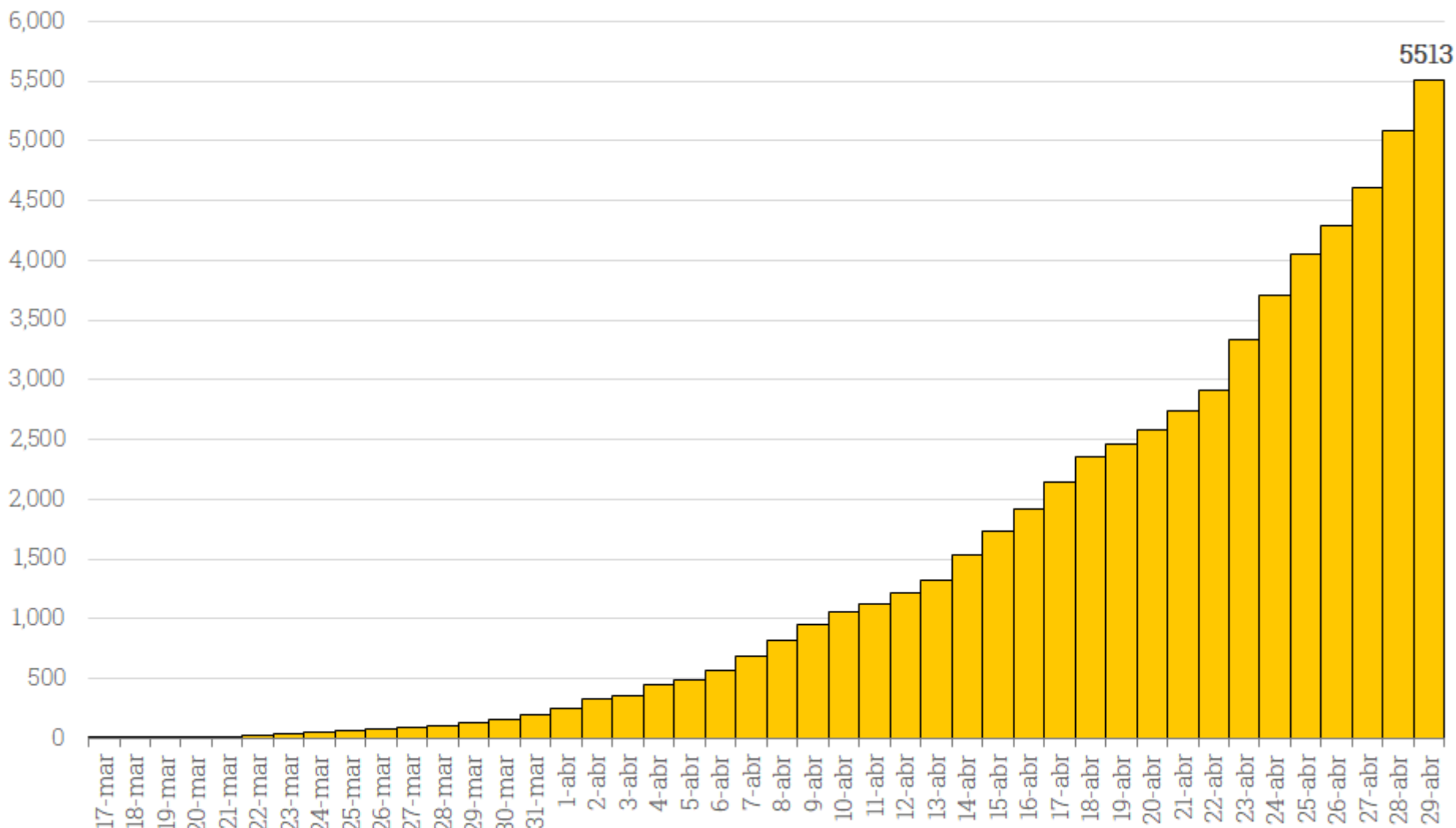
Evolução de Casos Confirmados de Coronavírus - Brasil (Ministério da Saúde/JHU)



Fonte: Ministério da Saúde/JHU. Elaboração: XP Investimentos.

Gráficos

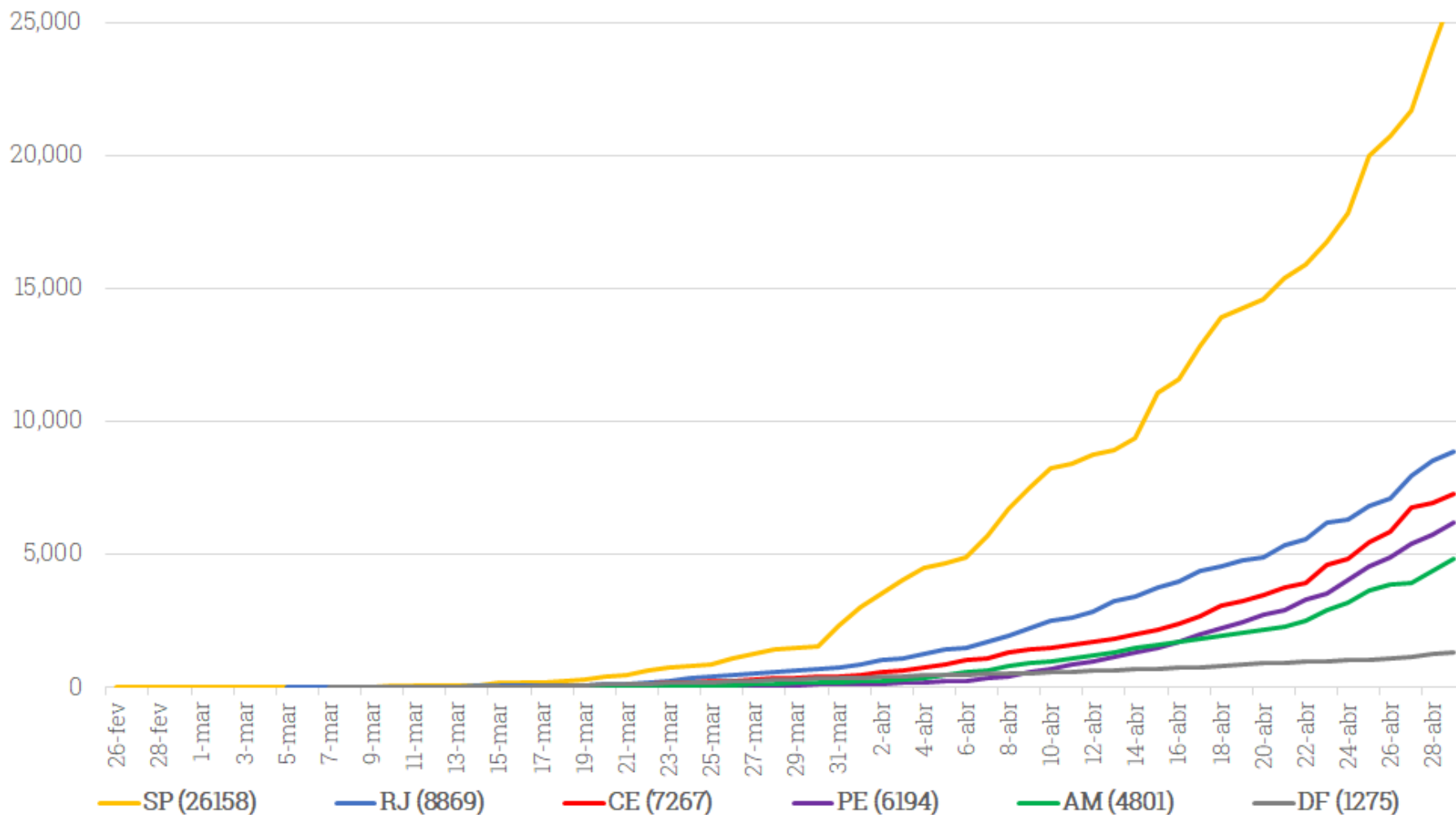
Evolução de Mortes Confirmadas por Coronavírus - Brasil (Ministério da Saúde/JHU)



Fonte: Ministério da Saúde. Elaboração: XP Investimentos.

Gráficos

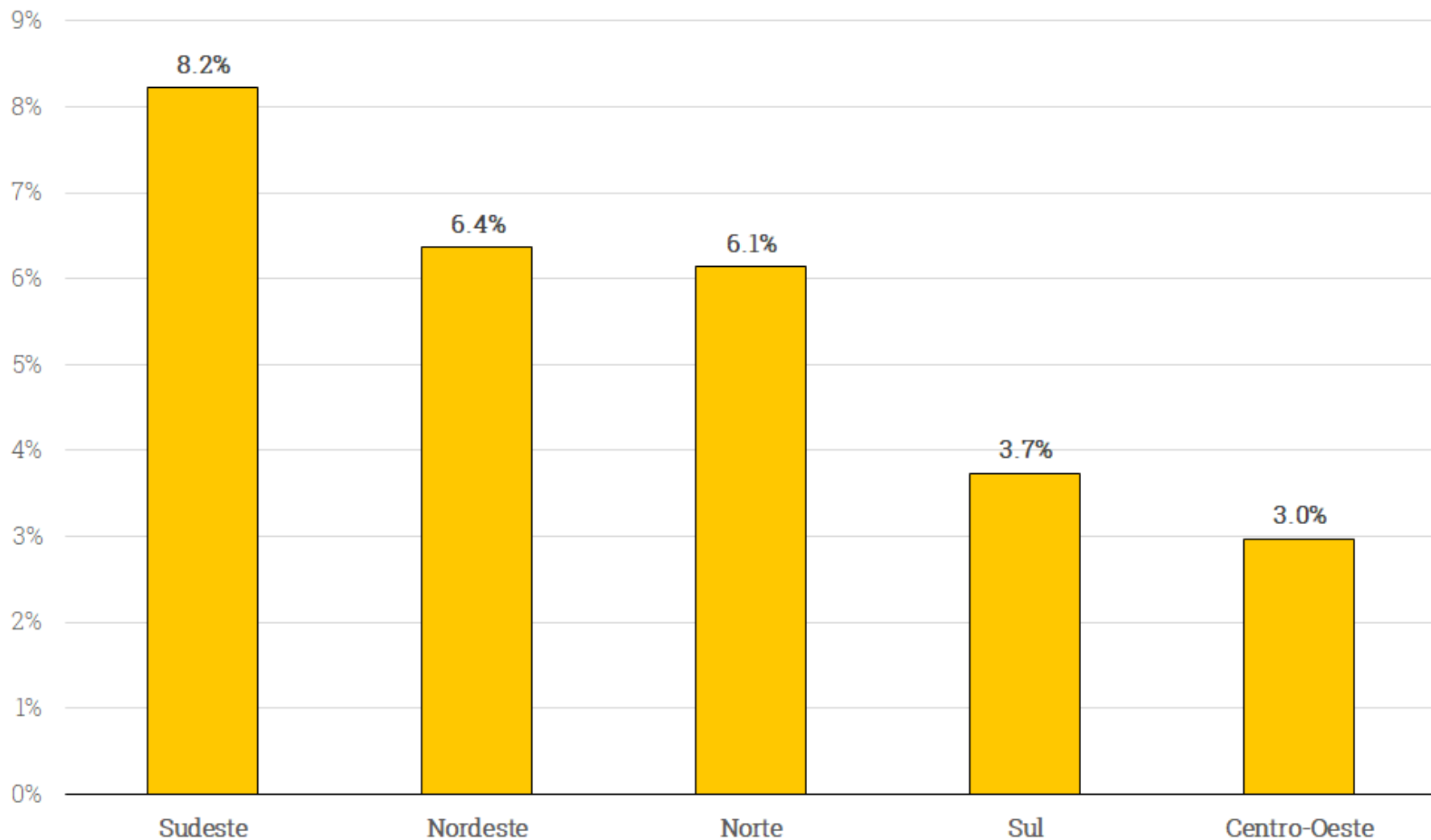
Evolução de Casos de Coronavírus - Principais Estados (Ministério da Saúde)



Fonte: Ministério da Saúde. Elaboração: XP Investimentos.

Gráficos

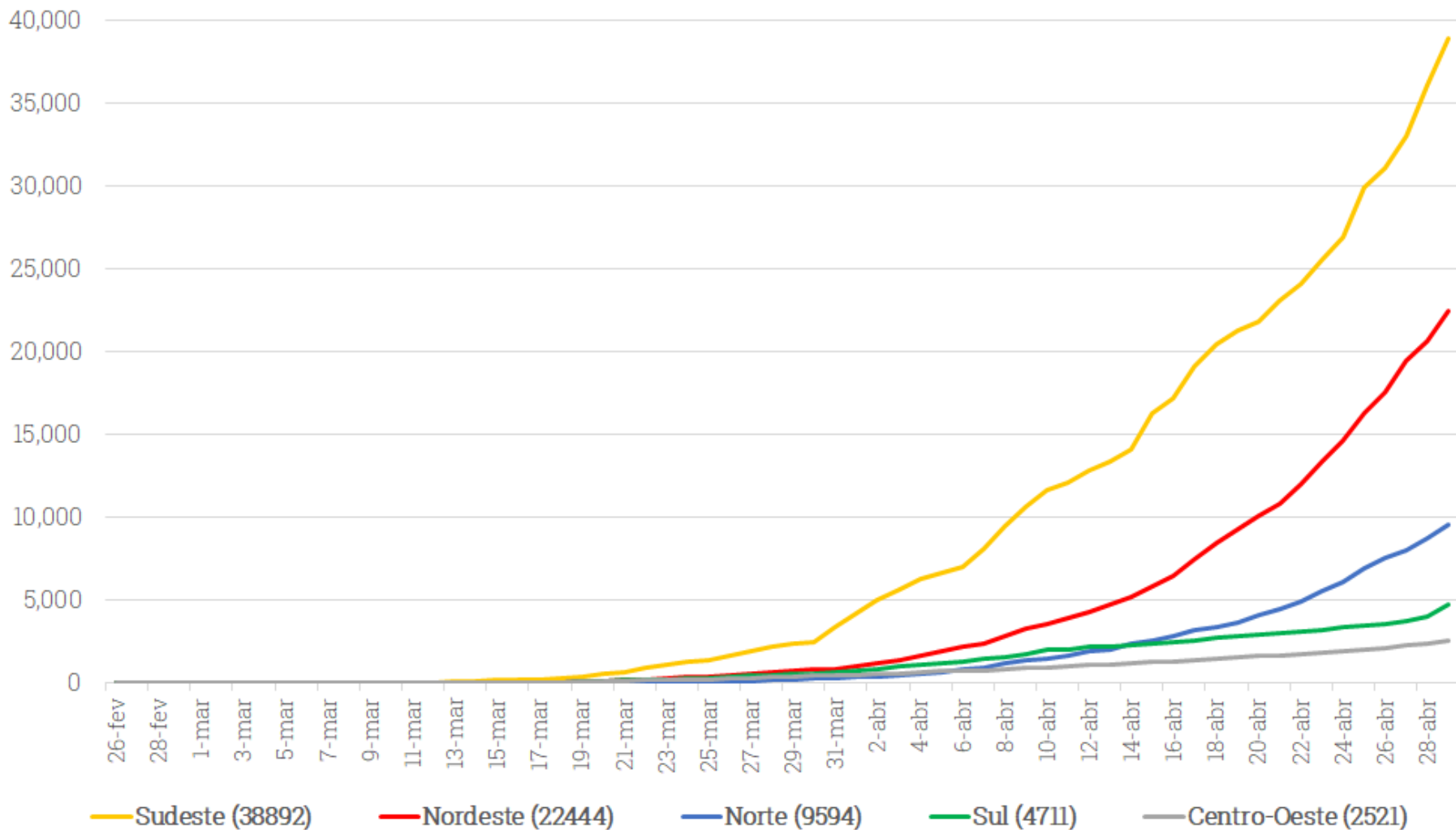
Taxa de Mortalidade - Regiões Brasileiras (Min. da Saúde)



Fonte: Ministério da Saúde. Elaboração: XP Investimentos.

Gráficos

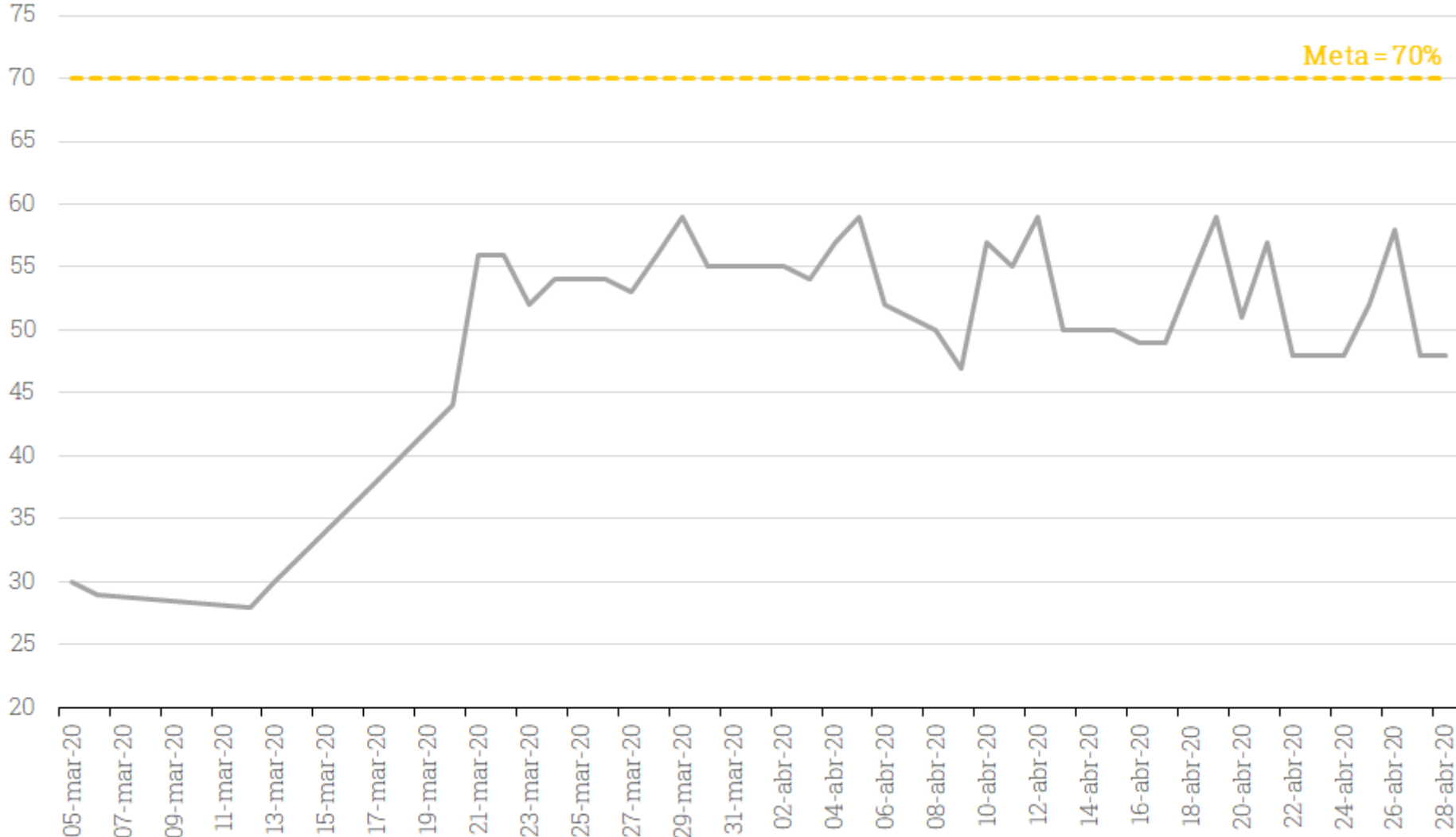
Evolução de Casos de Coronavírus - Regiões Brasileiras (Min. da Saúde)



Fonte: Ministério da Saúde. Elaboração: XP Investimentos.

Gráficos

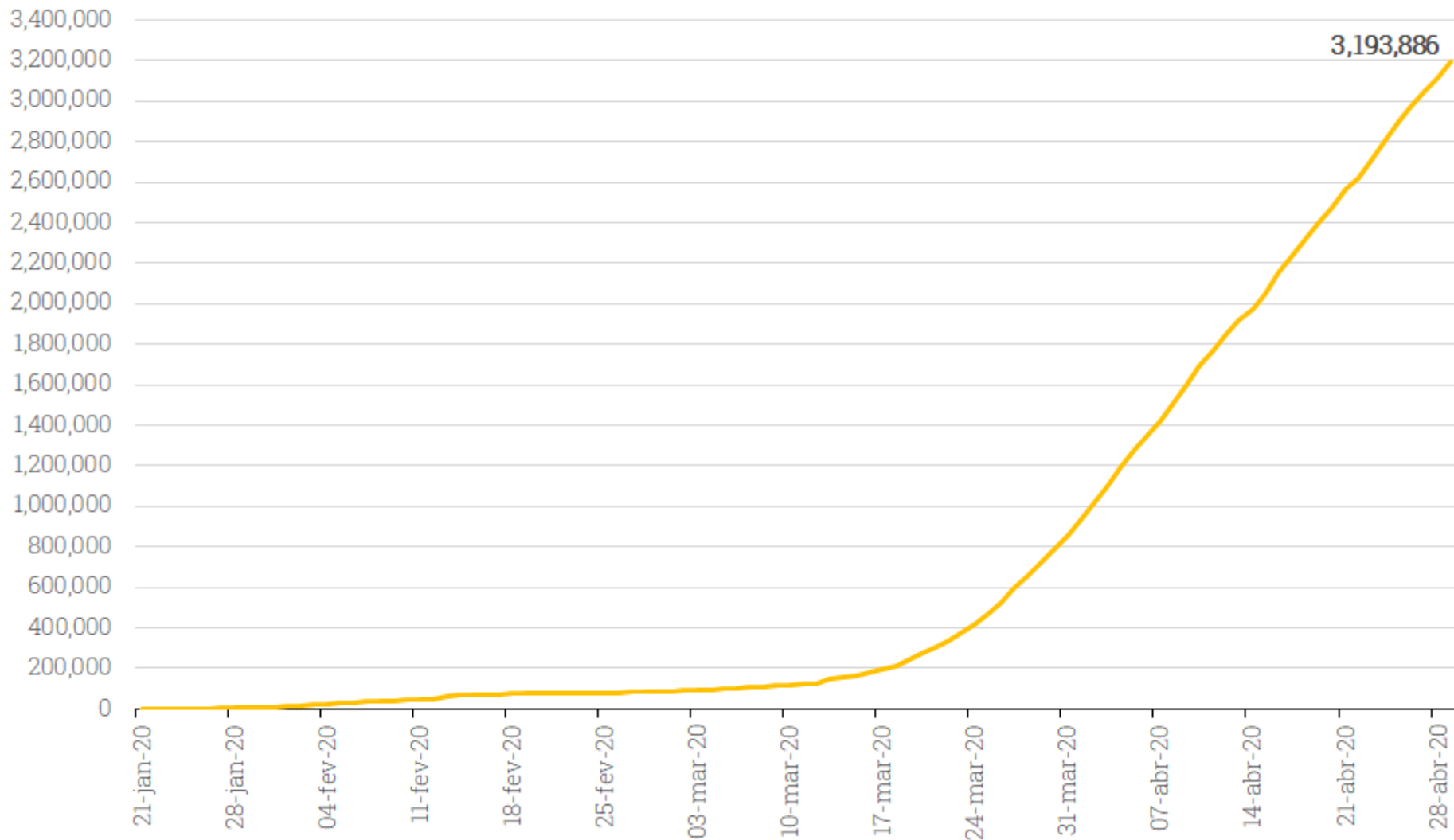
Estado de São Paulo: Isolamento Social (%)



Fonte: Governo de São Paulo. Elaboração: XP Investimentos

Gráficos

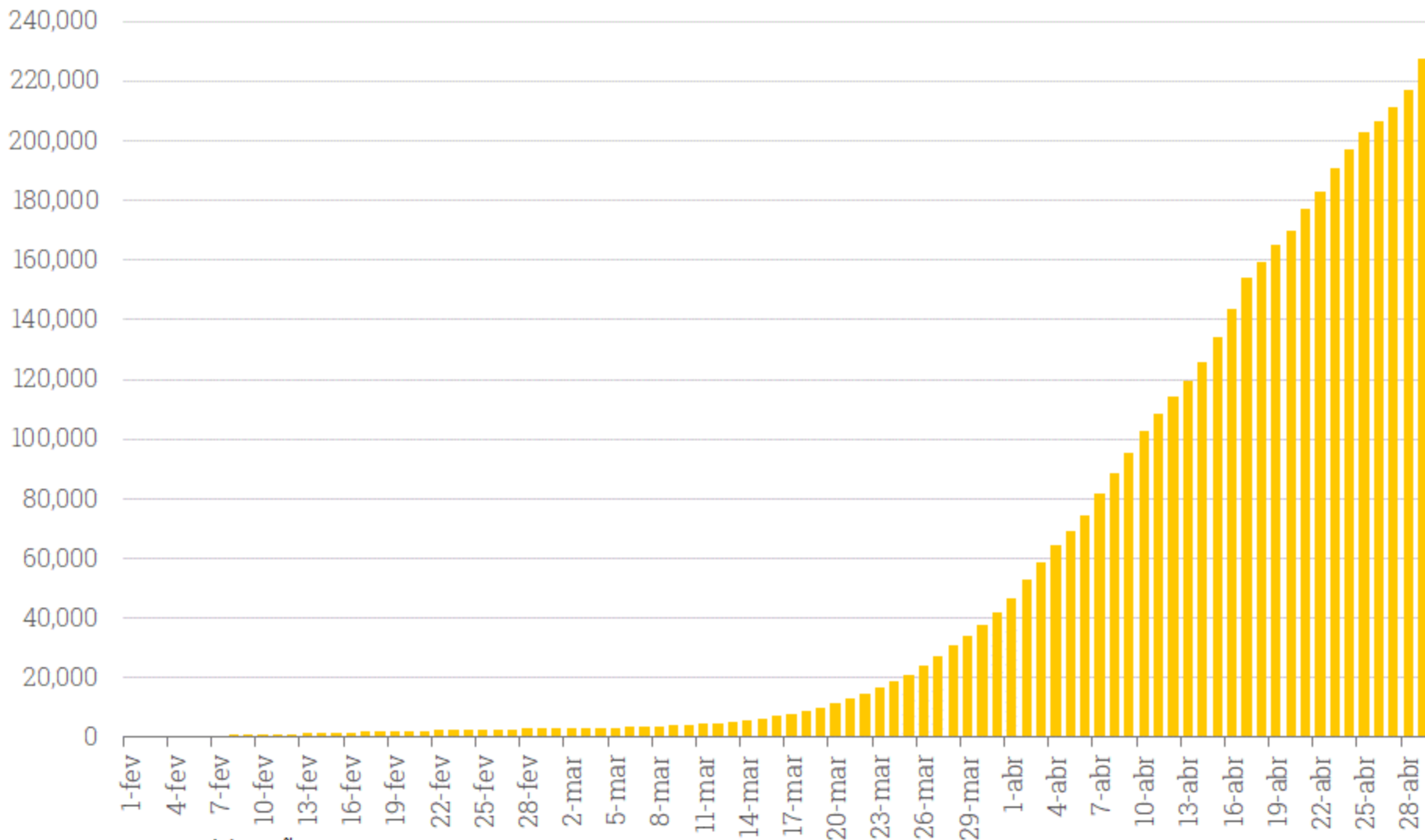
Evolução de casos confirmados de Coronavírus - Mundo (OMS/JHU)



Fonte: OMS e JHU. Elaboração: XP Investimentos.

Gráficos

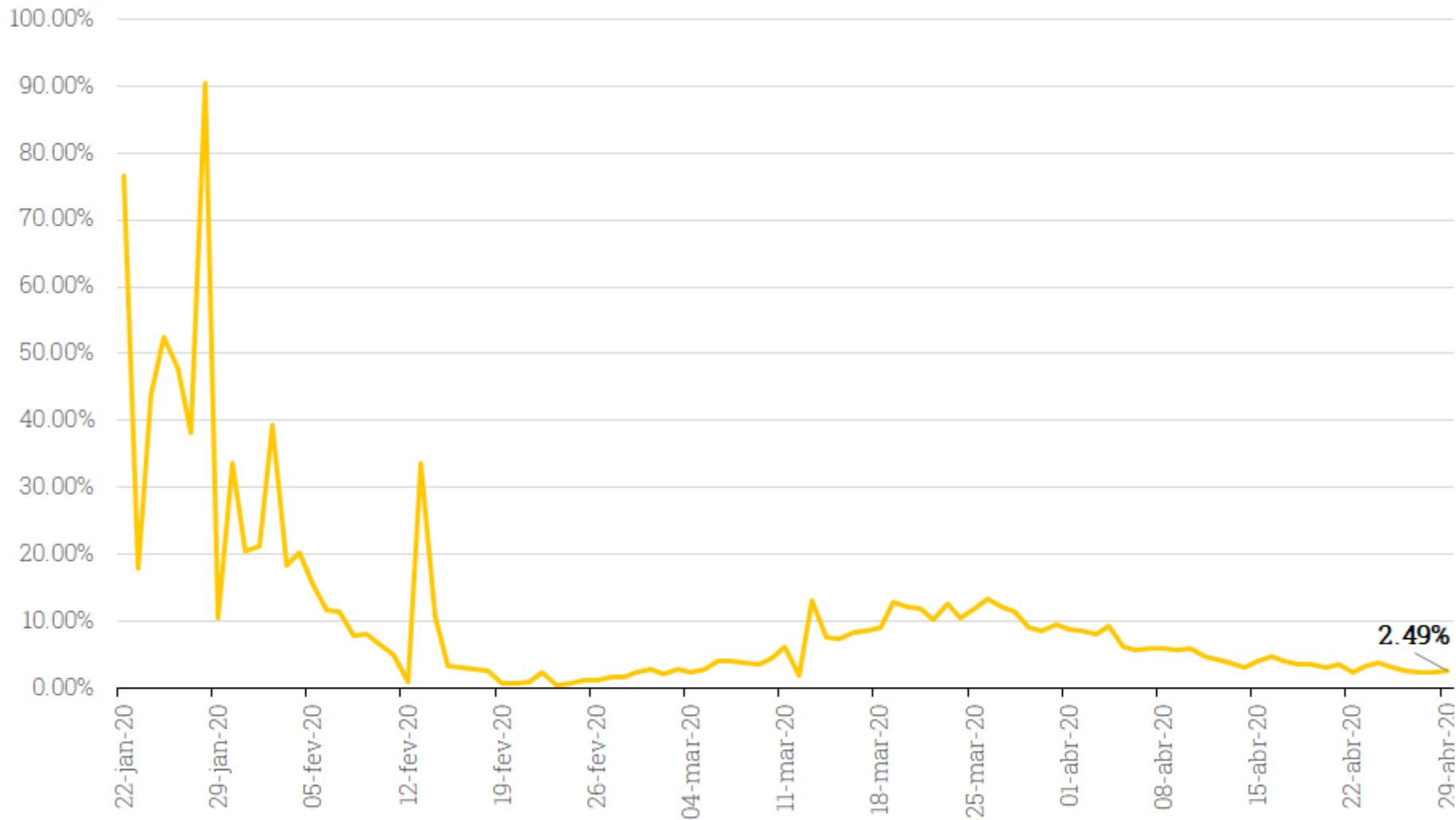
Evolução de Mortes Confirmadas por Coronavírus - Mundo (OMS/JHU)



Fonte: OMS e JHU. Elaboração: XP Investimentos

Gráficos

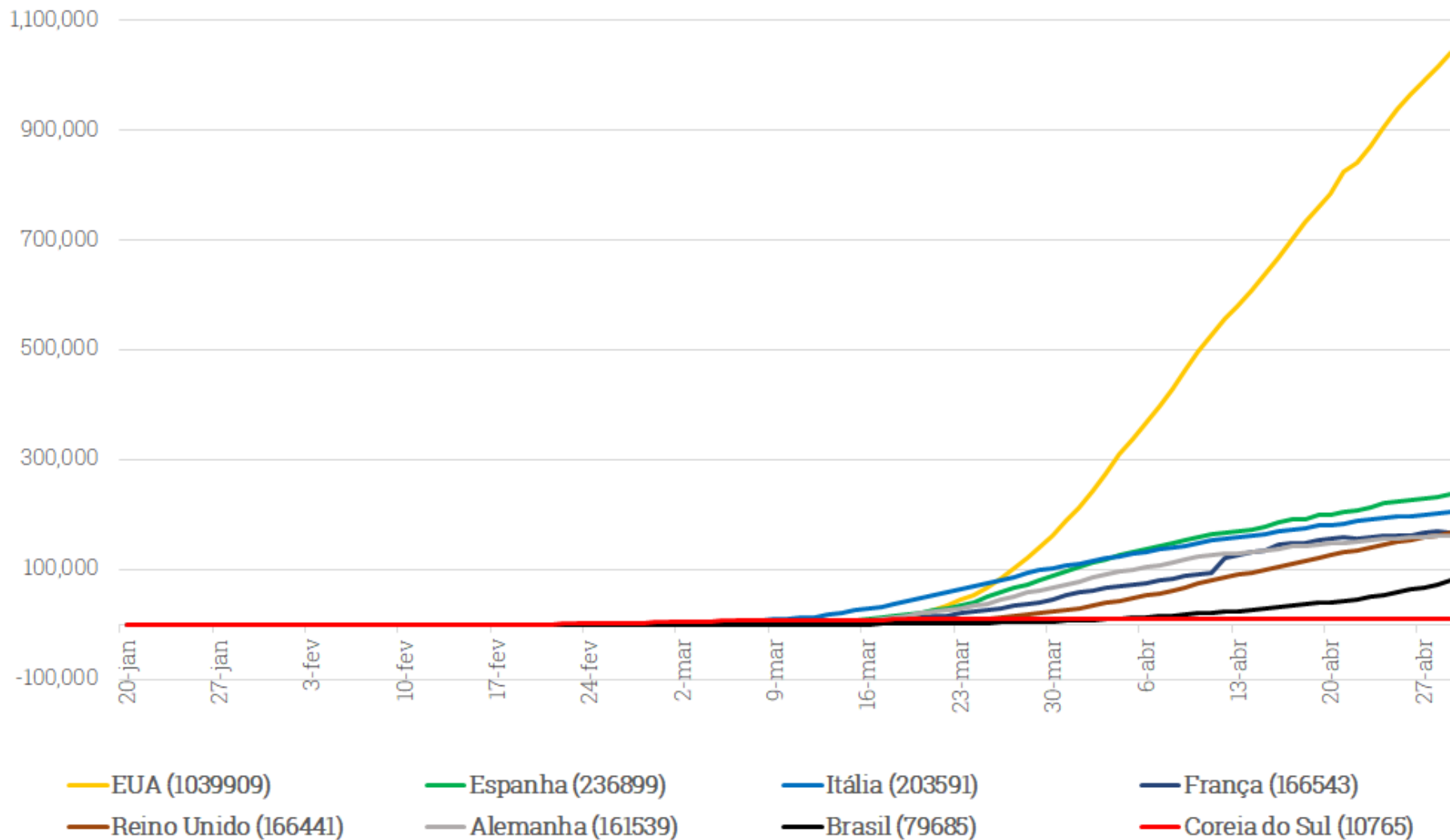
Crescimento diário de casos confirmados de Coronavírus (%) - Mundo (OMS/JHU)



Fonte: OMS e JHU. Elaboração: XP Investimentos.

Gráficos

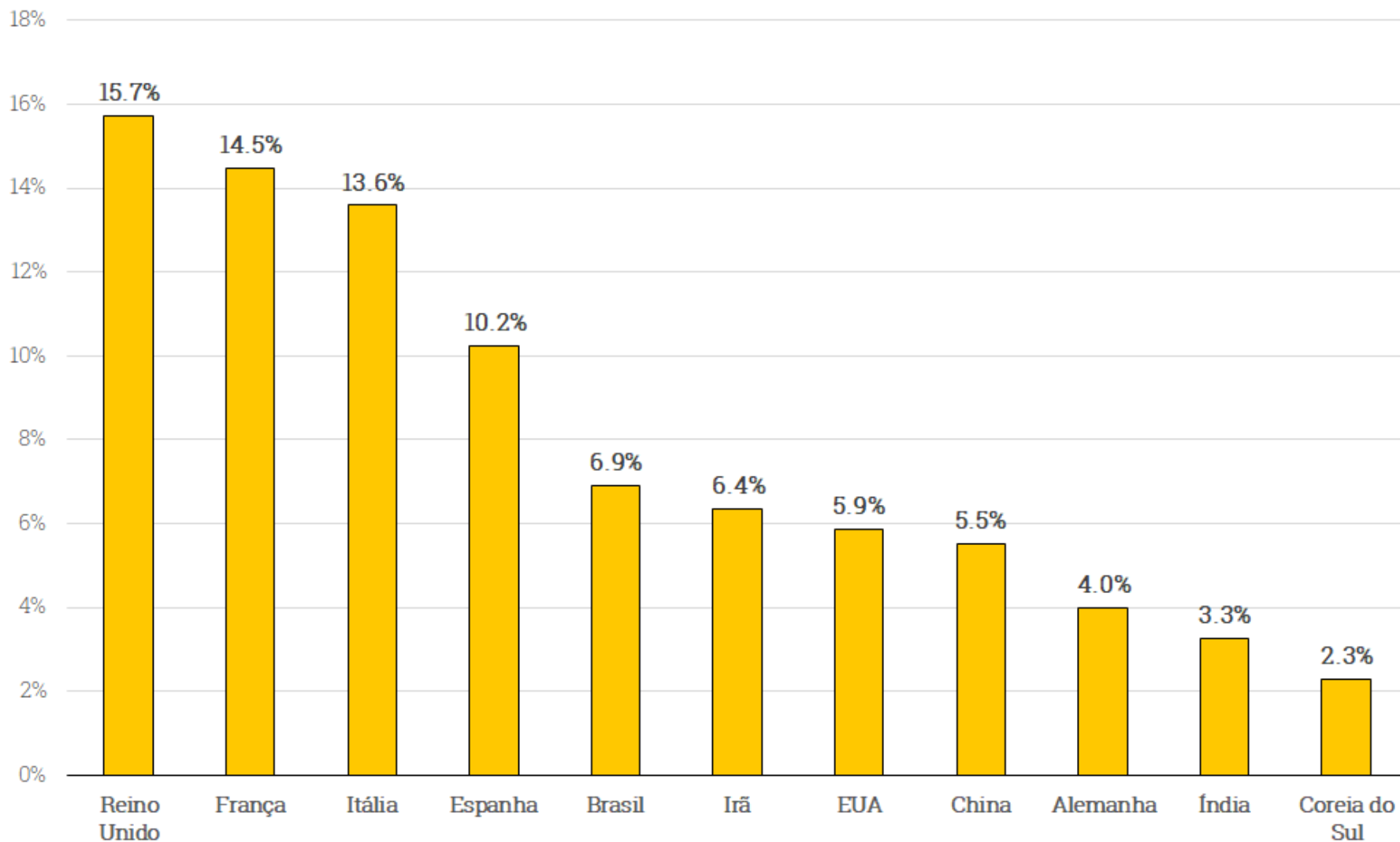
Evolução de Casos de Coronavírus - Principais Países (OMS/JHU)



Fonte: OMS e JHU. Elaboração: XP Investimentos.

Gráficos

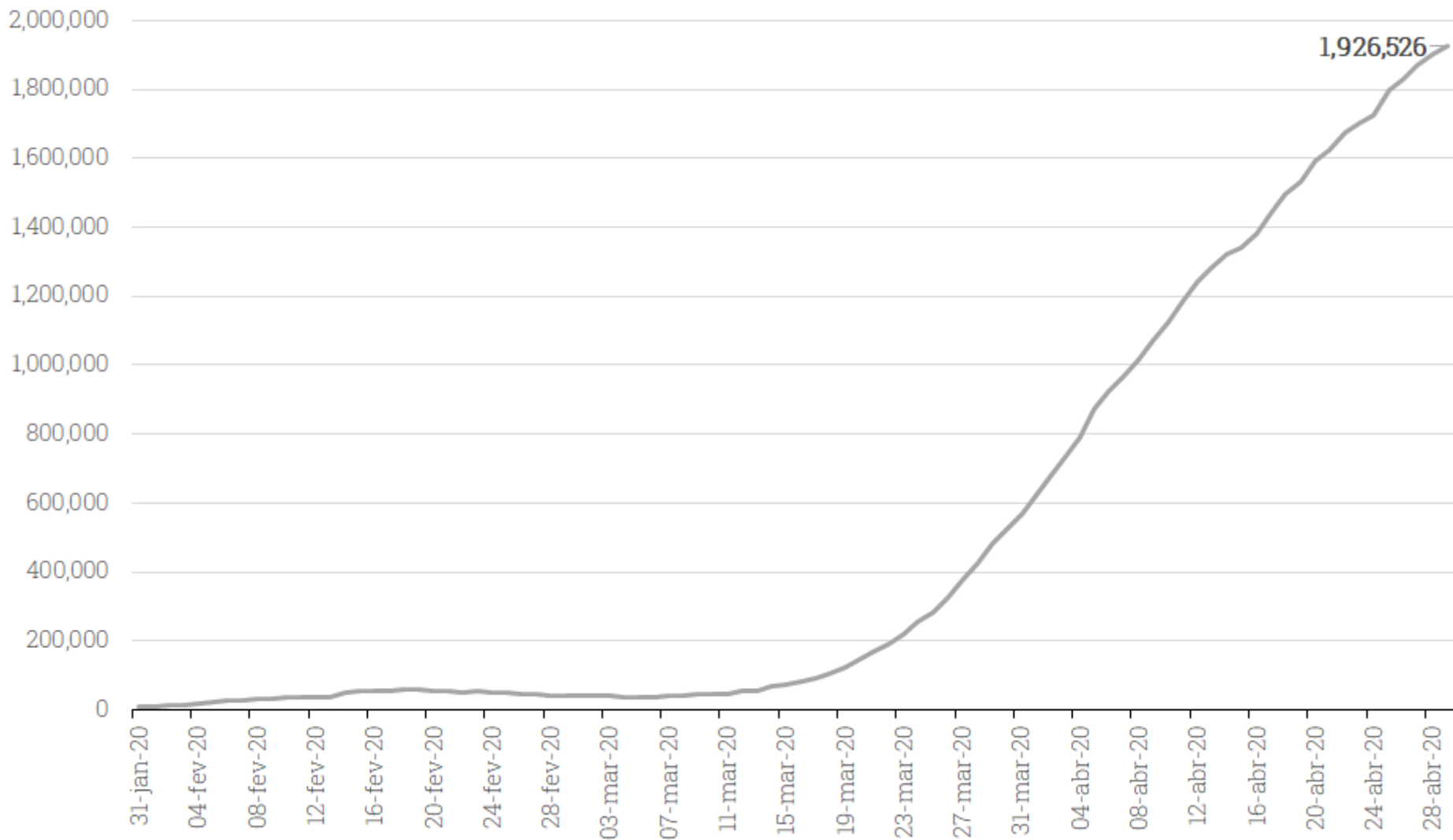
Taxa de Mortalidade - Principais Países (OMS/JHU)



Fonte: OMS e JHU. Elaboração: XP Investimentos.

Gráficos

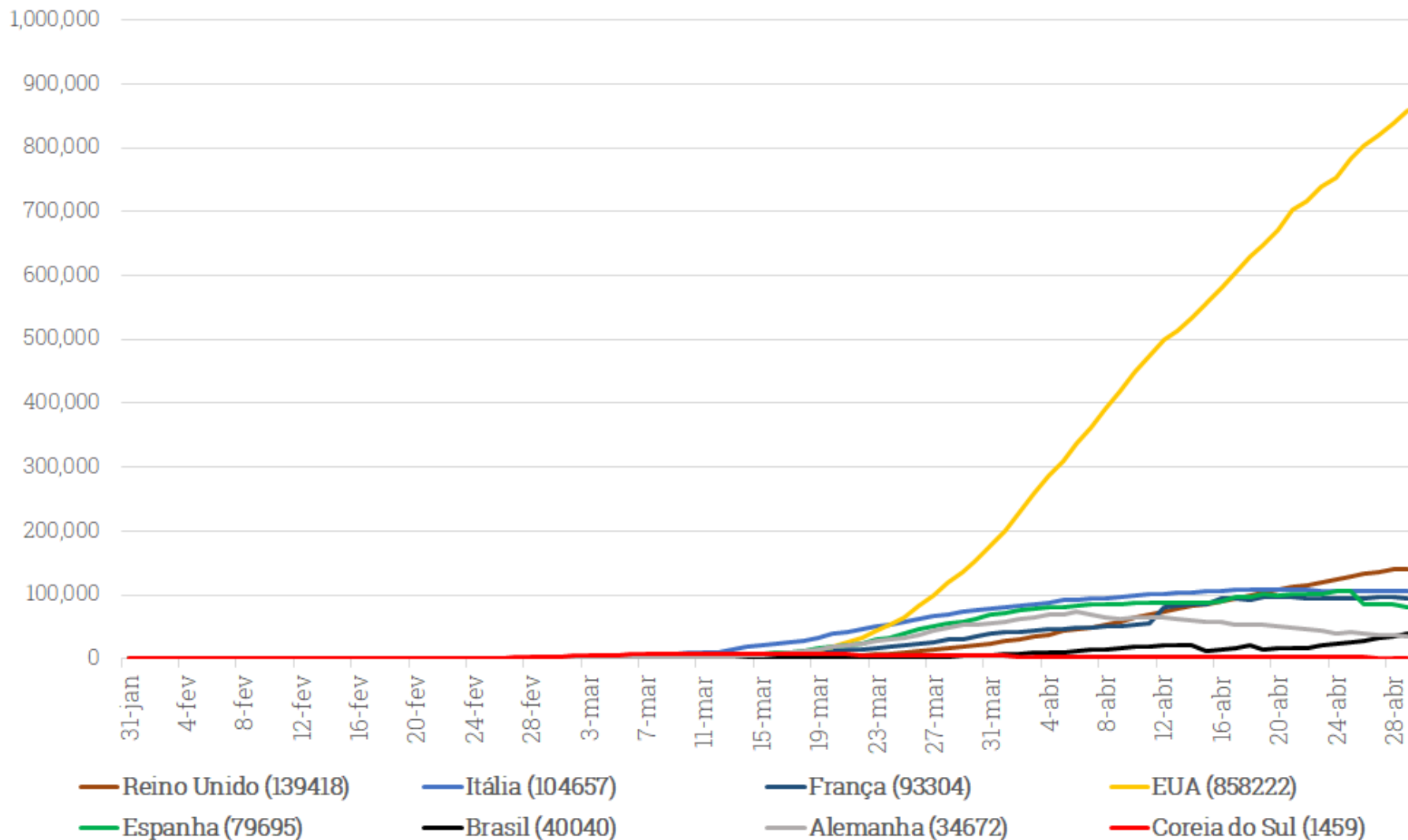
Casos Ativos (Confirmados - Mortes - Curados) - Mundo (OMS/JHU)



Fonte: OMS e JHU. Elaboração: XP Investimentos

Gráficos

Casos Ativos (Confirmados - Mortes - Curados) - Principais Países (OMS/JHU)



Fonte: OMS e JHU. Elaboração: XP Investimentos

XP POLÍTICA

Richard Back
Head de Macro Sales e
Análise Política

Debora Santos
Analista Política

Paulo Gama
Analista Político

Sol Azcune
Analista Política



@orichardback



@opaulogama

Victor Scalet
Analista Político

Erich Decat
Analista Político

Tomas Arias
Analista Político

Alexandre Maluf
Estagiário



XP Frequência Política

Disclaimer

- 1) Este relatório foi preparado pela XP Investimentos CCTVM S.A. (“XP Investimentos”) e não deve ser considerado um relatório de análise para os fins do artigo 1º da Instrução CVM nº 483, de 6 de julho de 2010.
- 2) Este relatório tem como objetivo único fornecer informações macroeconômicas e análises políticas, e não constitui e nem deve ser interpretado como sendo uma oferta de compra/venda ou como uma solicitação de uma oferta de compra/venda de qualquer instrumento financeiro, ou de participação em uma determinada estratégia de negócios em qualquer jurisdição. As informações contidas neste relatório foram consideradas razoáveis na data em que ele foi divulgado e foram obtidas de fontes públicas consideradas confiáveis. A XP Investimentos não dá nenhuma segurança ou garantia, seja de forma expressa ou implícita, sobre a integridade, confiabilidade ou exatidão dessas informações. Este relatório também não tem a intenção de ser uma relação completa ou resumida dos mercados ou desdobramentos nele abordados. As opiniões, estimativas e projeções expressas neste relatório refletem a opinião atual do responsável pelo conteúdo deste relatório na data de sua divulgação e estão, portanto, sujeitas a alterações sem aviso prévio. A XP Investimentos não tem obrigação de atualizar, modificar ou alterar este relatório e de informar o leitor.
- 3) O responsável pela elaboração deste relatório certifica que as opiniões expressas nele refletem, de forma precisa, única e exclusiva, suas visões e opiniões pessoais, e foram produzidas de forma independente e autônoma, inclusive em relação a XP Investimentos.
- 4) Este relatório é destinado à circulação exclusiva para a rede de relacionamento da XP Investimentos, incluindo agentes autônomos da XP e clientes da XP, podendo também ser divulgado no site da XP. Fica proibida a sua reprodução ou redistribuição para qualquer pessoa, no todo ou em parte, qualquer que seja o propósito, sem o prévio consentimento expresso da XP Investimentos.
- 5) A XP Investimentos não se responsabiliza por decisões de investimentos que venham a ser tomadas com base nas informações divulgadas e se exime de qualquer responsabilidade por quaisquer prejuízos, diretos ou indiretos, que venham a decorrer da utilização deste material ou seu conteúdo.
- 6) A Ouvidoria da XP Investimentos tem a missão de servir de canal de contato sempre que os clientes que não se sentirem satisfeitos com as soluções dadas pela empresa aos seus problemas. O contato pode ser realizado por meio do telefone: 0800 722 3710.
- 7) Para maiores informações sobre produtos, tabelas de custos operacionais e política de cobrança, favor acessar o nosso site: www.xpi.com.br.