



# Coronavírus: Situação Diária

29 de Abril de 2020

## Coronavírus - Situação Diária

**Ontem, o Brasil registrou o número recorde de mortos em apenas 24 horas.** Foram 480 óbitos, segundo dados compilados pela Johns Hopkins University. Além das fatalidades, foram 5789 novos casos confirmados, 73.325 no total. Dados de isolamento mostram que a quarentena tem sido paulatinamente afrouxada no país conforme as semanas avançam - houve 51,55% de isolamento na semana terminada no dia 26/04 contra 57,17% na última semana de março, divulgou a In Loco. [<https://bit.ly/2xkRM0c> [\[bit.ly\]](#)]

Matéria divulgada pelo Estado de São Paulo destaca, porém, que as **notificações de óbito podem demorar cerca de 30 dias até a divulgação**, o que dificulta o acompanhamento do avanço da epidemia. A boa notícia é que 32.544 pessoas infectadas já se curaram da doença no país. [<https://bit.ly/2yUcDaU> [\[bit.ly\]](#)]

São Paulo continua como foco principal do coronavírus, com 24.041 casos e 2049 mortes, segundo o Ministério da Saúde. **Os leitos de UTI na Grande SP chegaram a 81% de lotação, conforme apontam dados da Secretaria da Saúde do estado.** Trata-se de um cenário bastante preocupante, mas bastante confortável quando comparado ao visto no Ceará (6918 casos e 403 mortes), Pernambuco (5724 casos e 508 mortes), Maranhão (2528 casos e 145 mortes), Pará (2262 casos e 129 mortes) e Amazonas (4337 casos e 351 mortes), estados cujas capacidades de internação hospitalar praticamente se esgotaram. [<https://bit.ly/3cXOXRI> [\[bit.ly\]](#)], [<https://bit.ly/3eUScLL> [\[bit.ly\]](#)] e [<https://bit.ly/3aPU6Ke> [\[bit.ly\]](#)]

No mundo, o número de casos registrados chegou a 3.116.398 na meia noite de ontem, acumulando 217.153 óbitos. Ganhou destaque no noticiário medidas de flexibilização da quarentena anunciadas na França e Espanha. Além disso, os Estados Unidos chegaram a 58.355 óbitos por coronavírus, uma marca que já supera o número de fatalidades do país na Guerra do Vietnã. [<https://bit.ly/3bRYyti> e <https://reut.rs/2y0UMiN>]

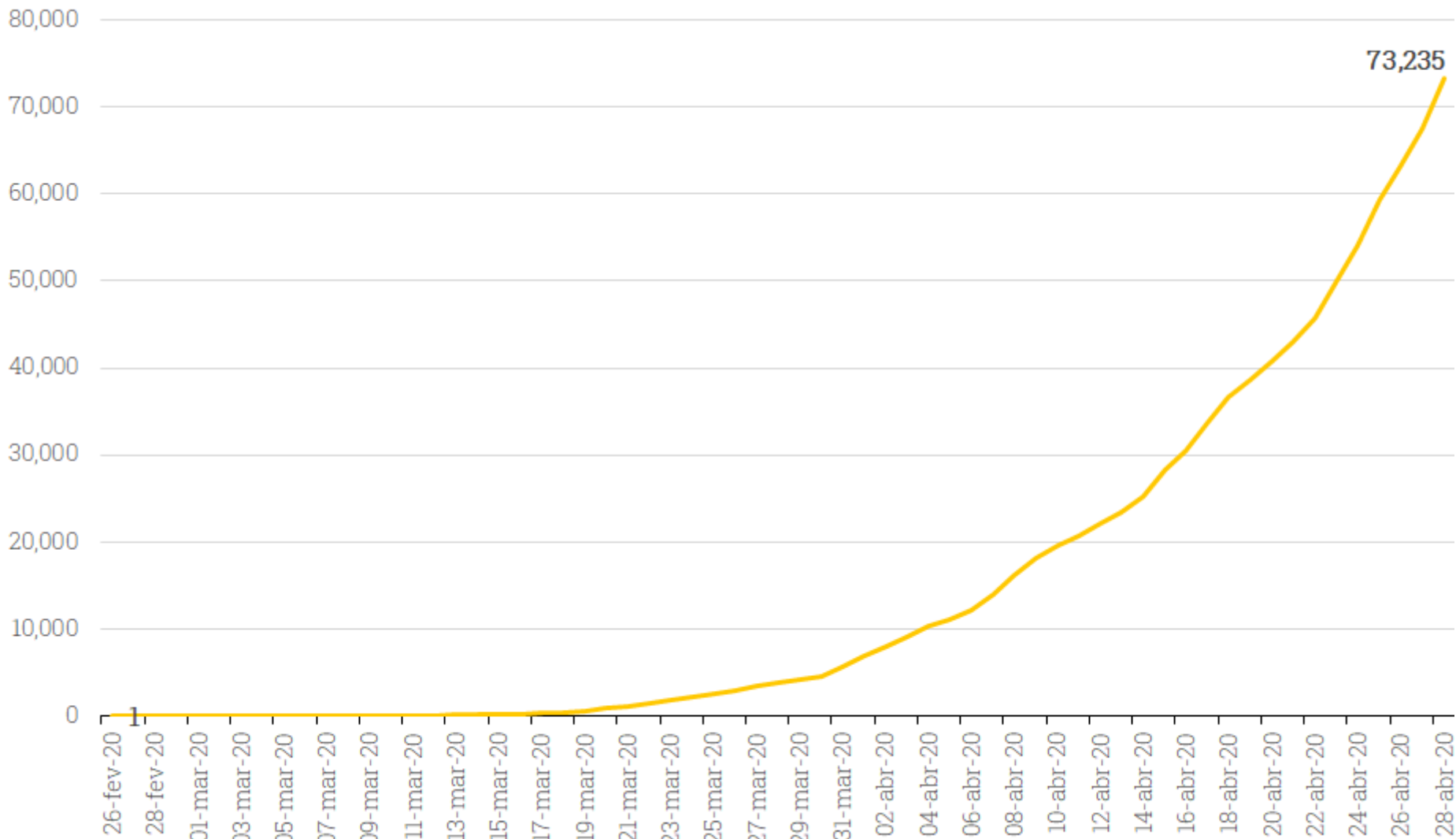
# Tabelas

<b>Coronavírus: Evolução Semanal (Brasil)</b>				
<b>Data</b>	<b>Nº de Casos</b>	<b>Mortes</b>	<b>Nº de Casos (Var s/s)</b>	<b>Mortes (Var s/s)</b>
24/03/2020	2,247	46	600%	-
31/03/2020	5,717	201	154%	337%
07/04/2020	14,034	686	145%	241%
14/04/2020	25,262	1,532	80%	123%
21/04/2020	43,079	2,741	71%	79%
28/04/2020	73,235	5,083	70%	85%

<b>Coronavírus: Evolução Semanal (Mundo)</b>				
<b>Data</b>	<b>Nº de Casos</b>	<b>Mortes</b>	<b>Nº de Casos (Var s/s)</b>	<b>Mortes (Var s/s)</b>
24/03/2020	417,966	18,615	112%	135%
31/03/2020	857,487	42,107	105%	126%
07/04/2020	1,426,096	81,865	66%	94%
14/04/2020	1,976,192	125,985	39%	54%
21/04/2020	2,561,044	176,984	30%	40%
28/04/2020	3,116,398	217,153	22%	23%

# Gráficos

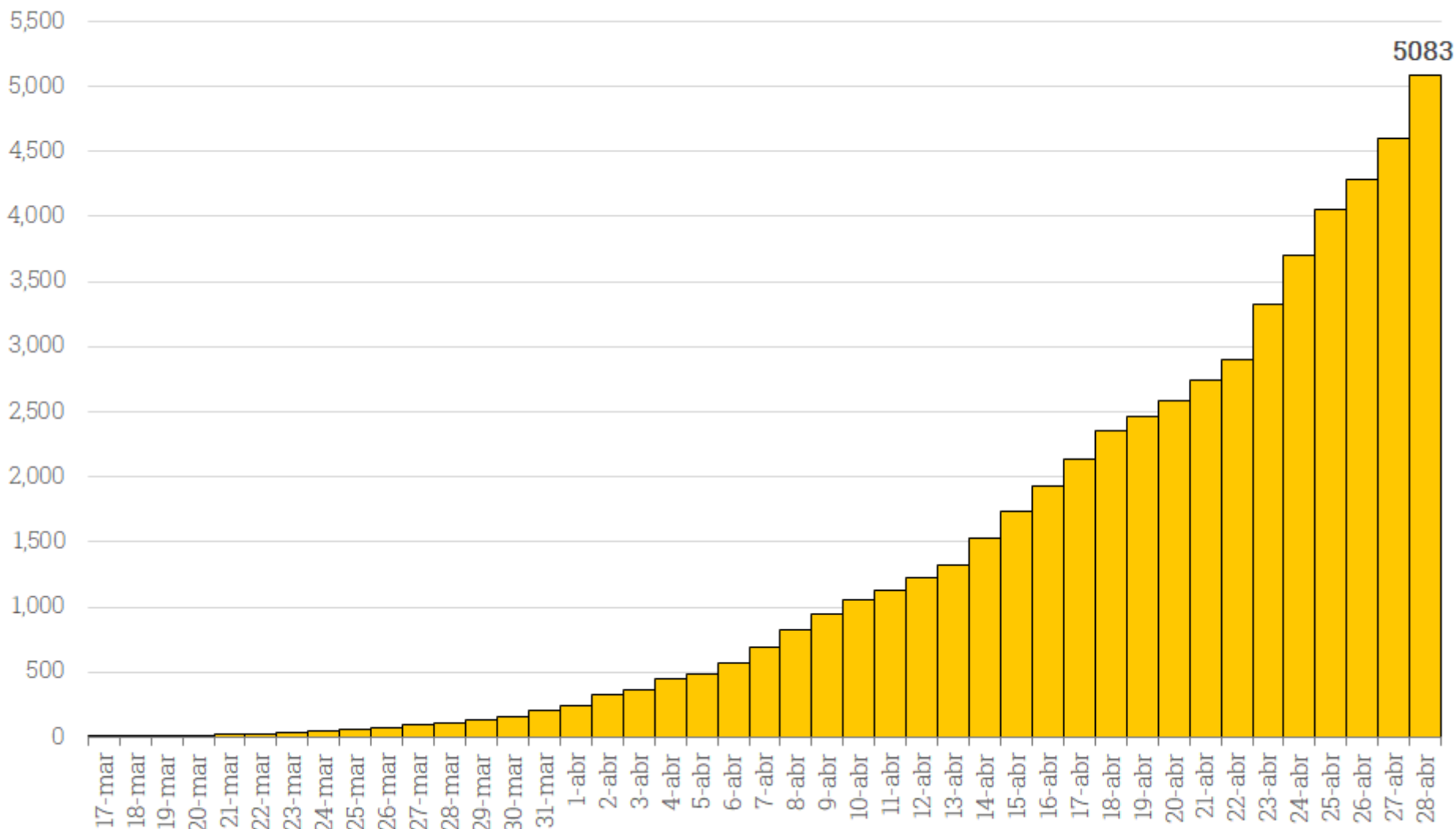
## Evolução de Casos Confirmados de Coronavírus - Brasil (Ministério da Saúde/JHU)



Fonte: Ministério da Saúde/JHU. Elaboração: XP Investimentos.

# Gráficos

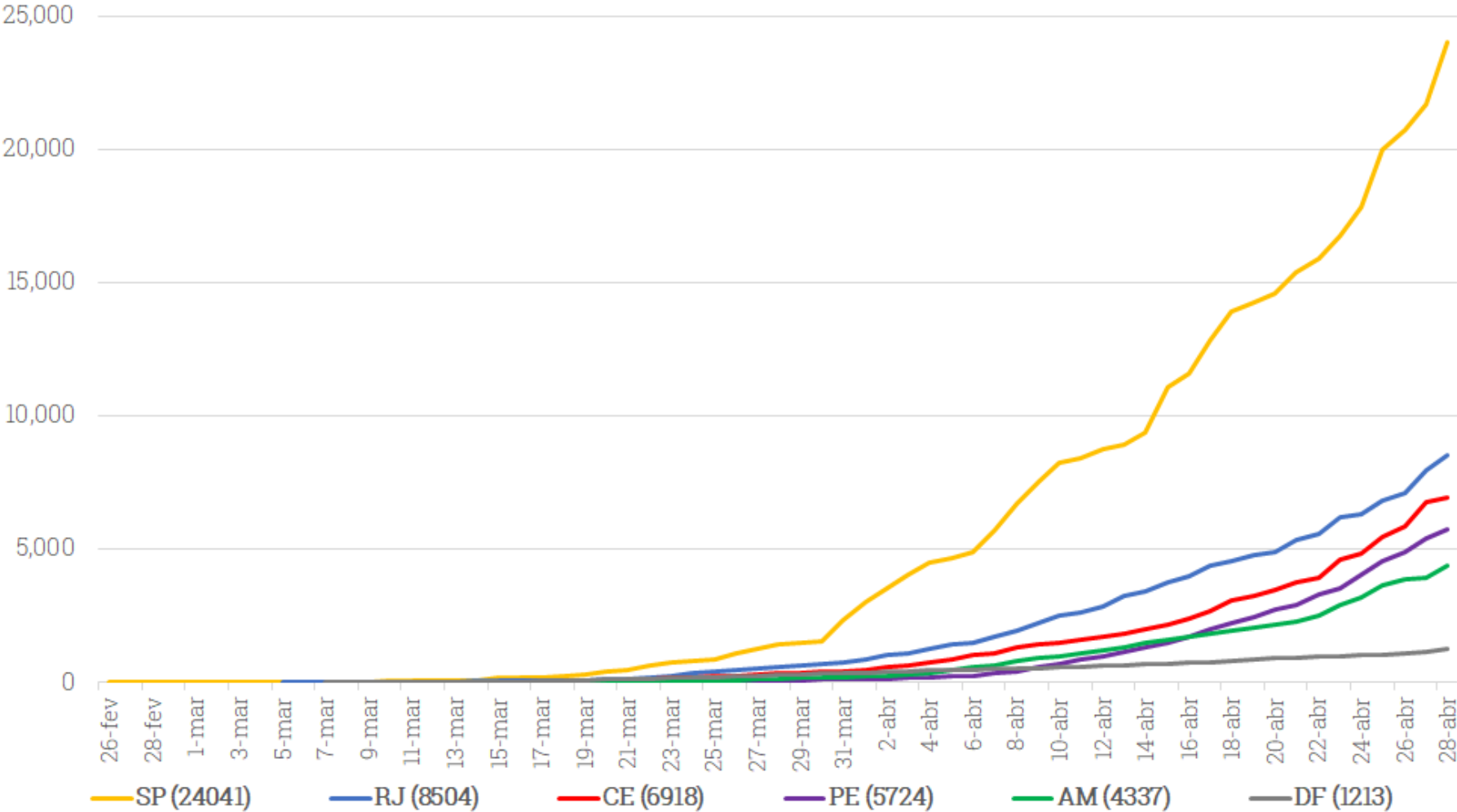
## Evolução de Mortes Confirmadas por Coronavírus - Brasil (Ministério da Saúde/JHU)



Fonte: Ministério da Saúde. Elaboração: XP Investimentos.

# Gráficos

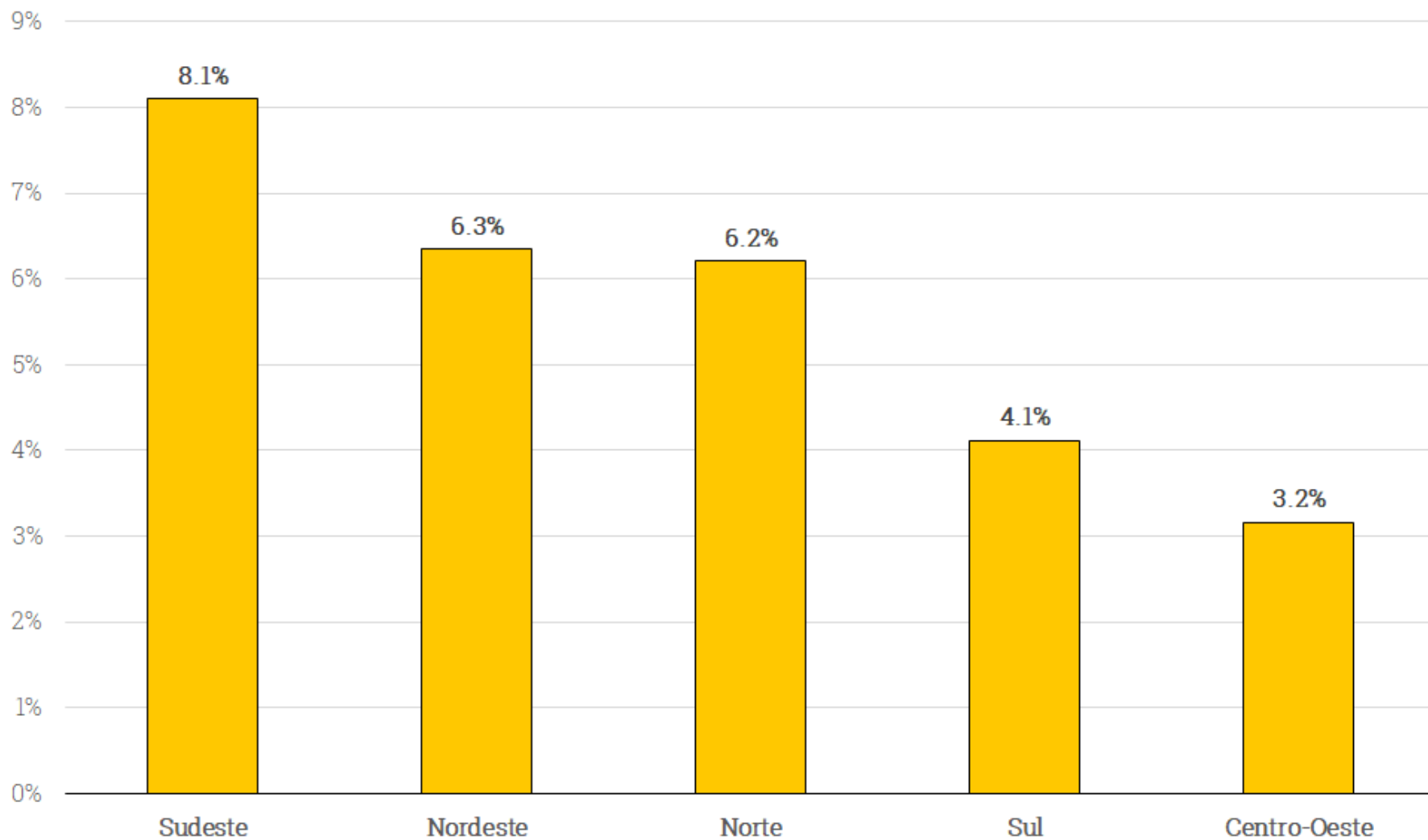
## Evolução de Casos de Coronavírus - Principais Estados (Ministério da Saúde)



Fonte: Ministério da Saúde. Elaboração: XP Investimentos.

# Gráficos

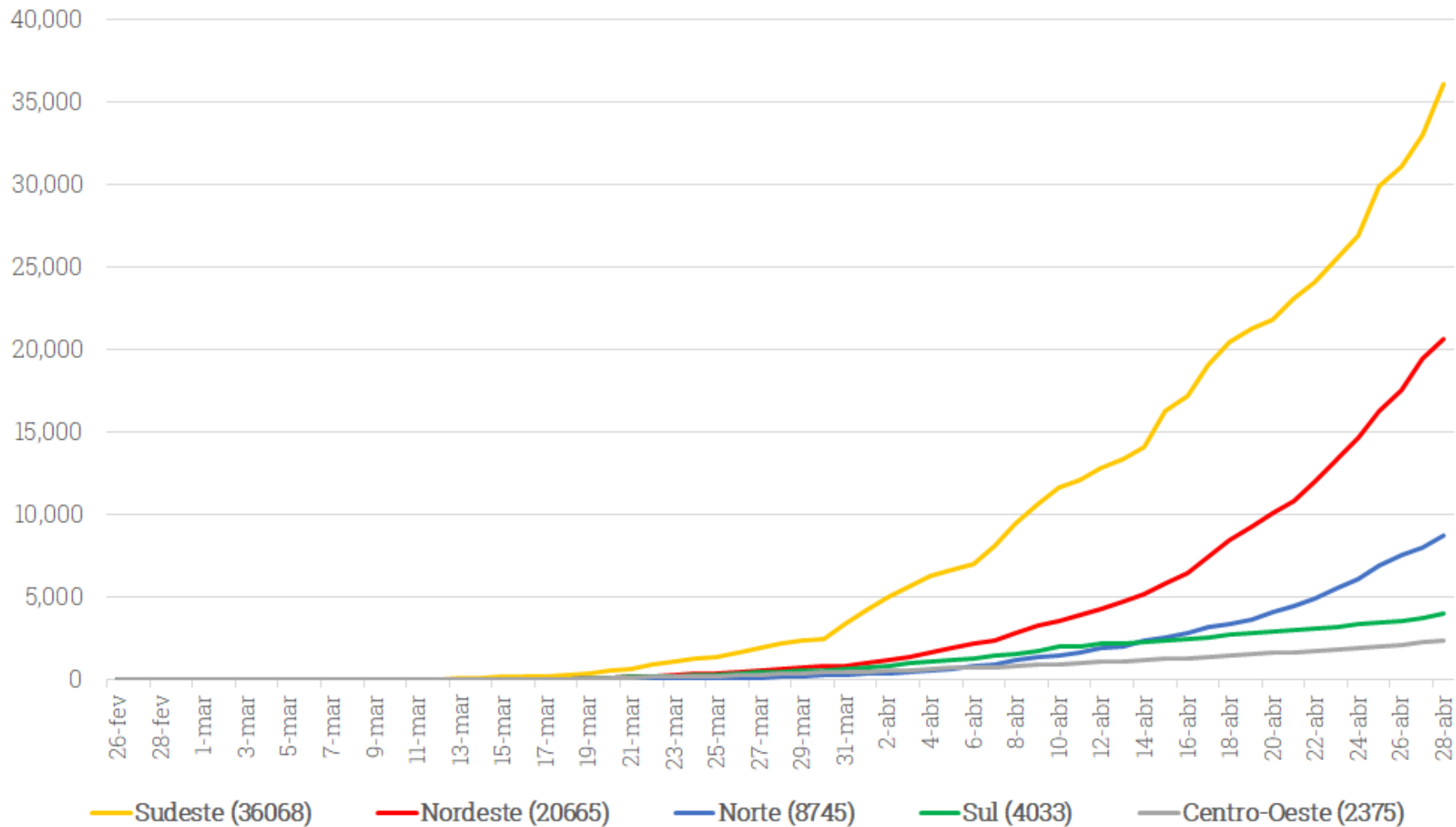
Taxa de Mortalidade - Regiões Brasileiras (Min. da Saúde)



Fonte: Ministério da Saúde. Elaboração: XP Investimentos.

# Gráficos

## Evolução de Casos de Coronavírus - Regiões Brasileiras (Min. da Saúde)

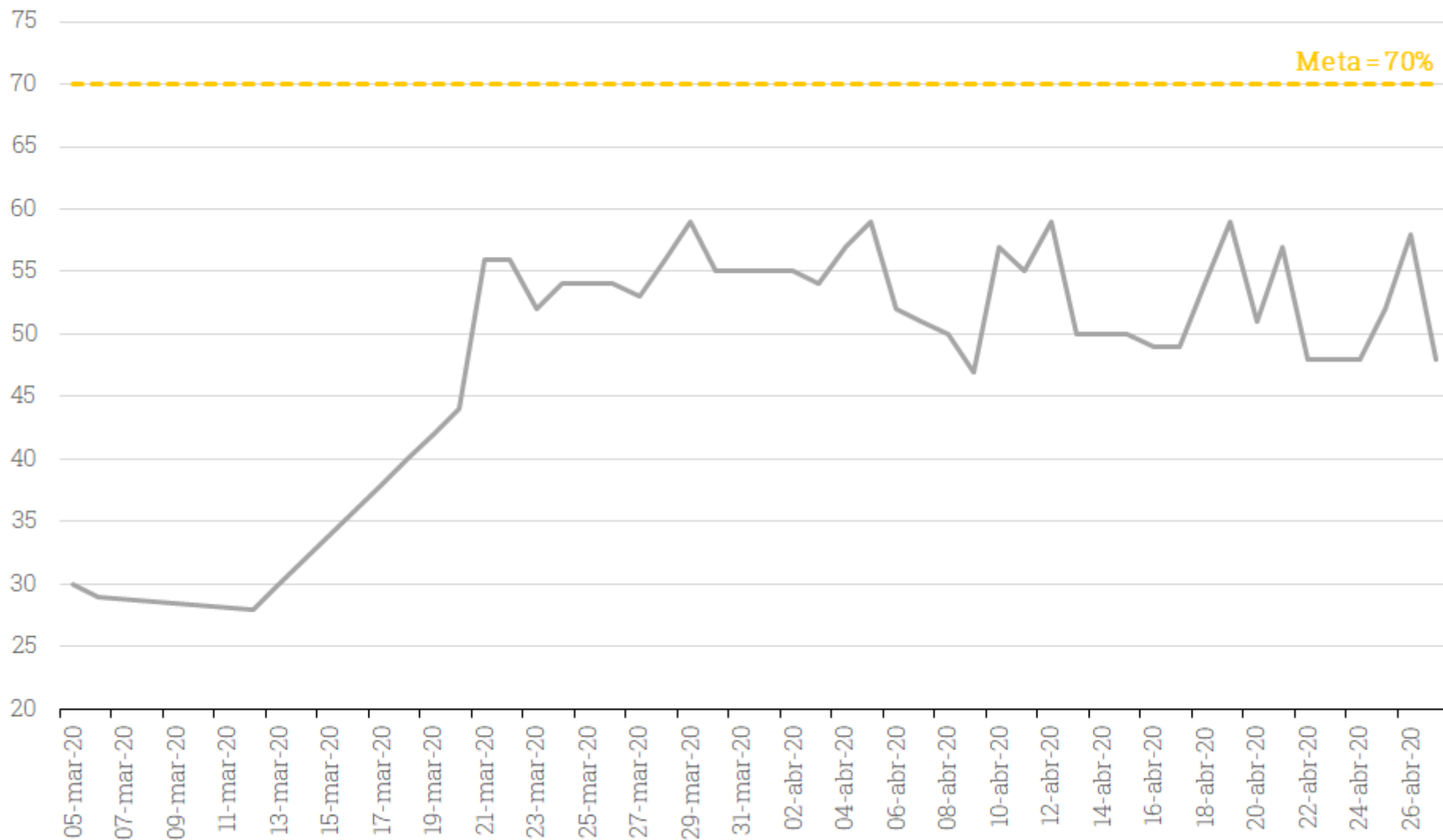


Fonte: Ministério da Saúde. Elaboração: XP Investimentos.



# Gráficos

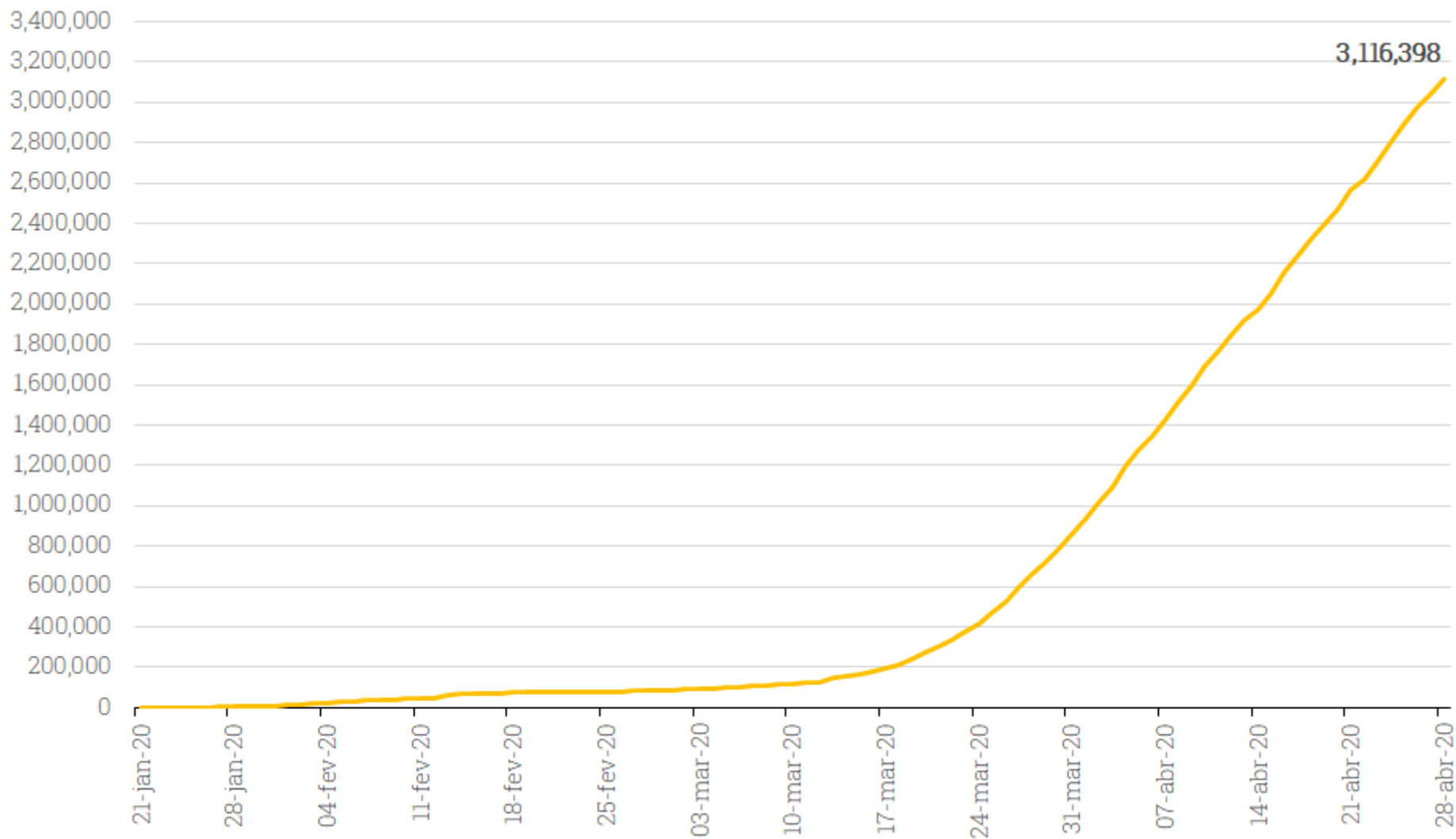
## Estado de São Paulo: Isolamento Social (%)



Fonte: Governo de São Paulo. Elaboração: XP Investimentos

# Gráficos

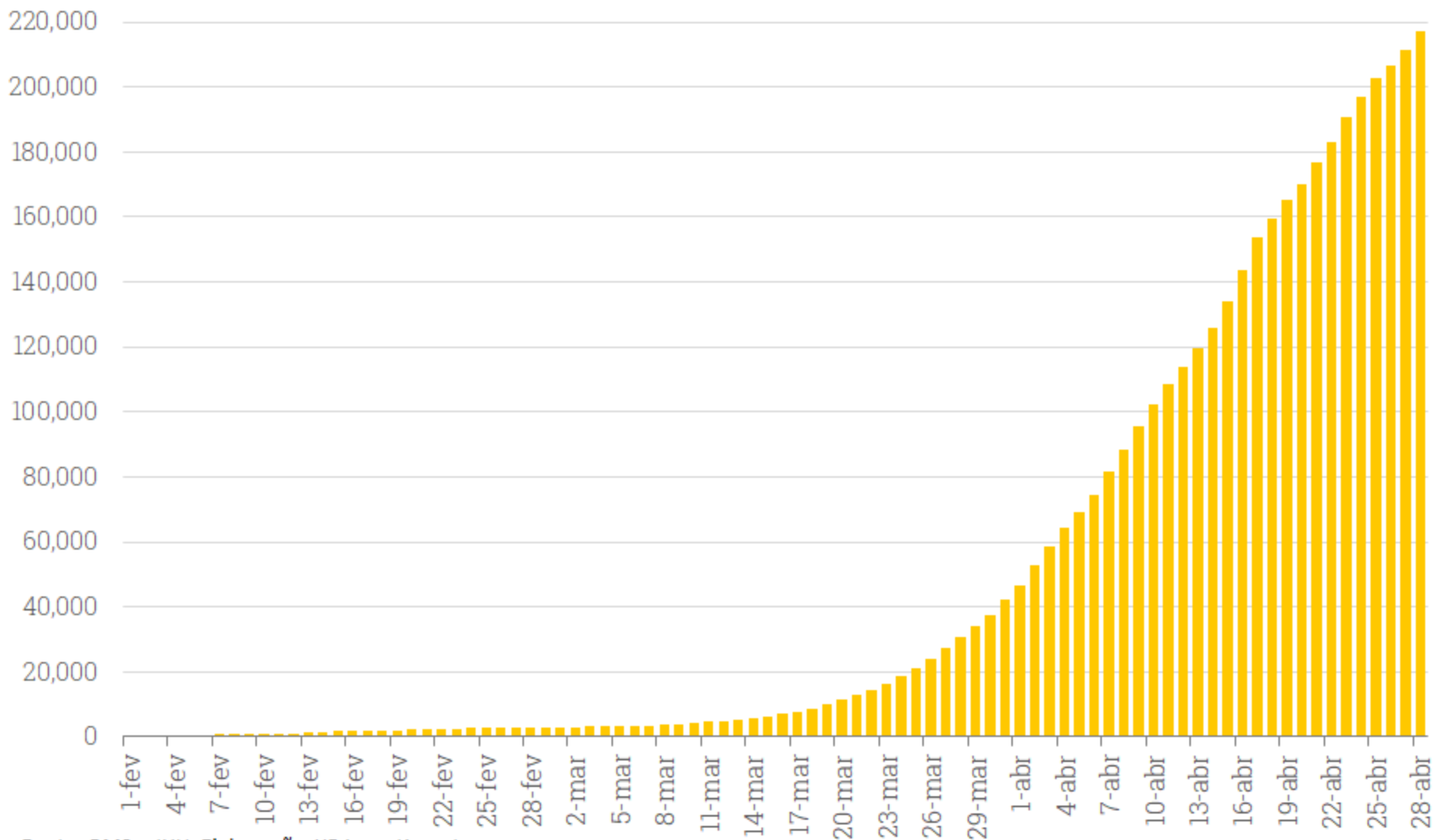
## Evolução de casos confirmados de Coronavírus - Mundo (OMS/JHU)



Fonte: OMS e JHU. Elaboração: XP Investimentos.

# Gráficos

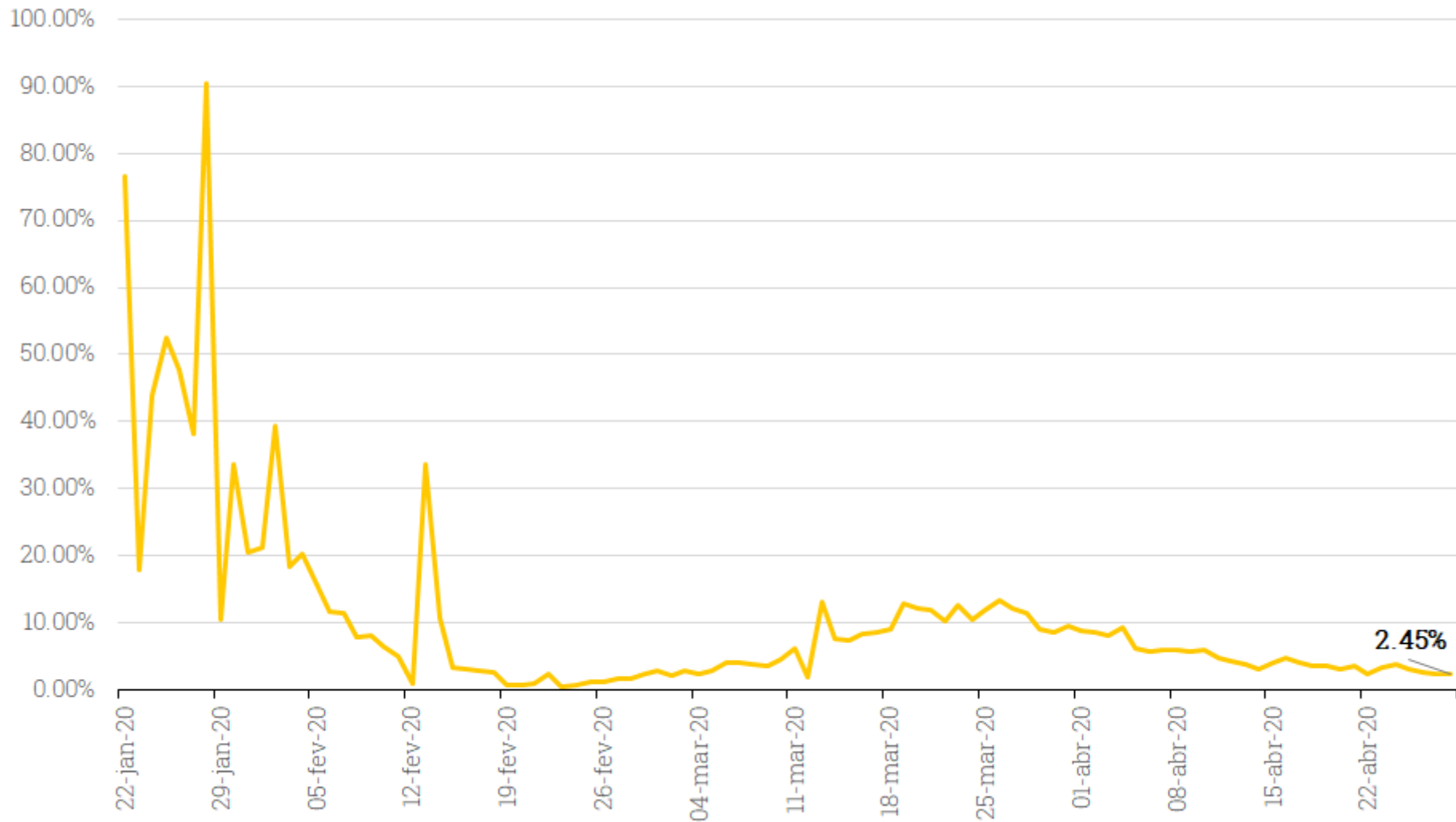
## Evolução de Mortes Confirmadas por Coronavírus - Mundo (OMS/JHU)



Fonte: OMS e JHU. Elaboração: XP Investimentos

# Gráficos

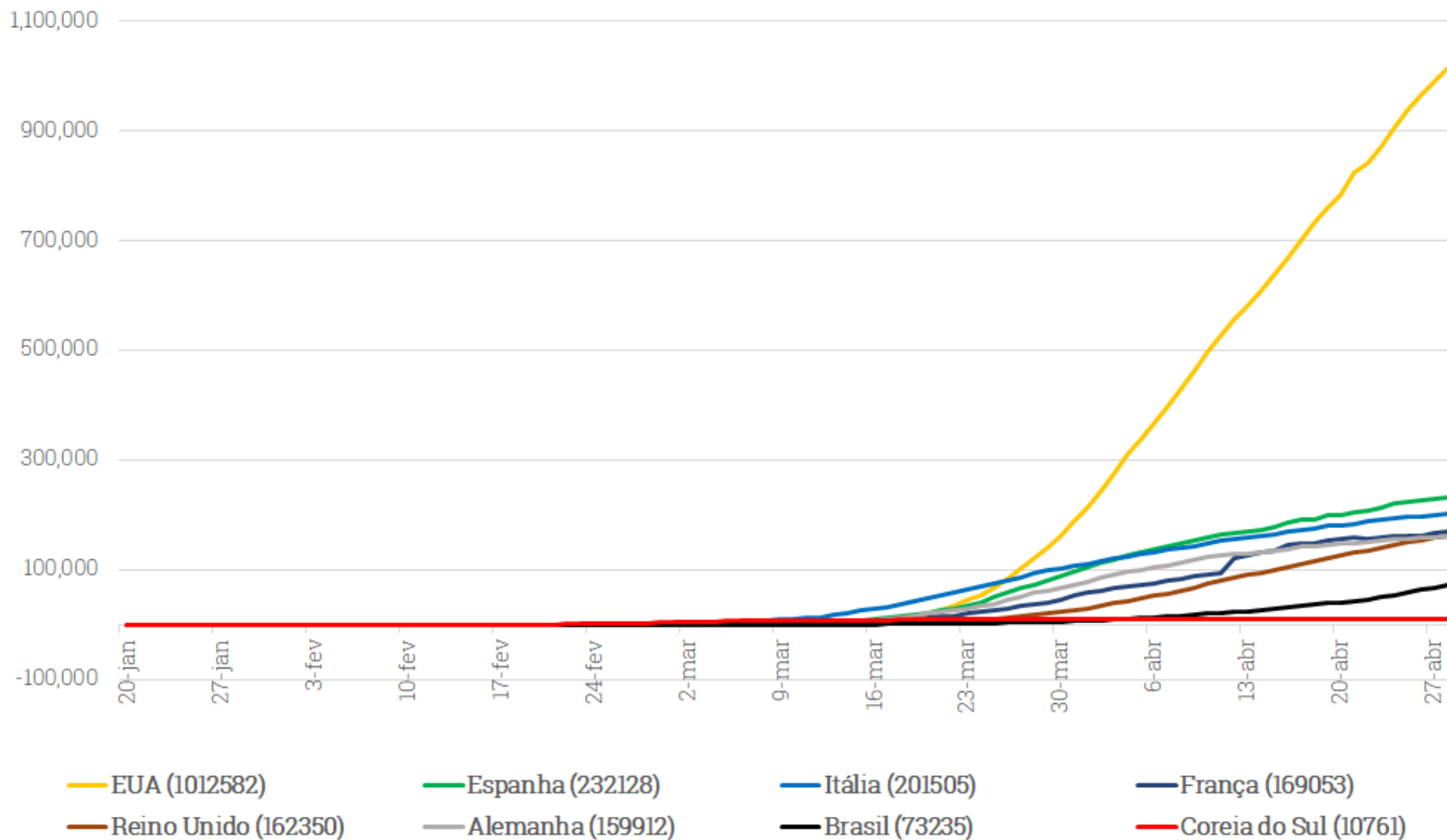
## Crescimento diário de casos confirmados de Coronavírus (%) - Mundo (OMS/JHU)



Fonte: OMS e JHU. Elaboração: XP Investimentos.

# Gráficos

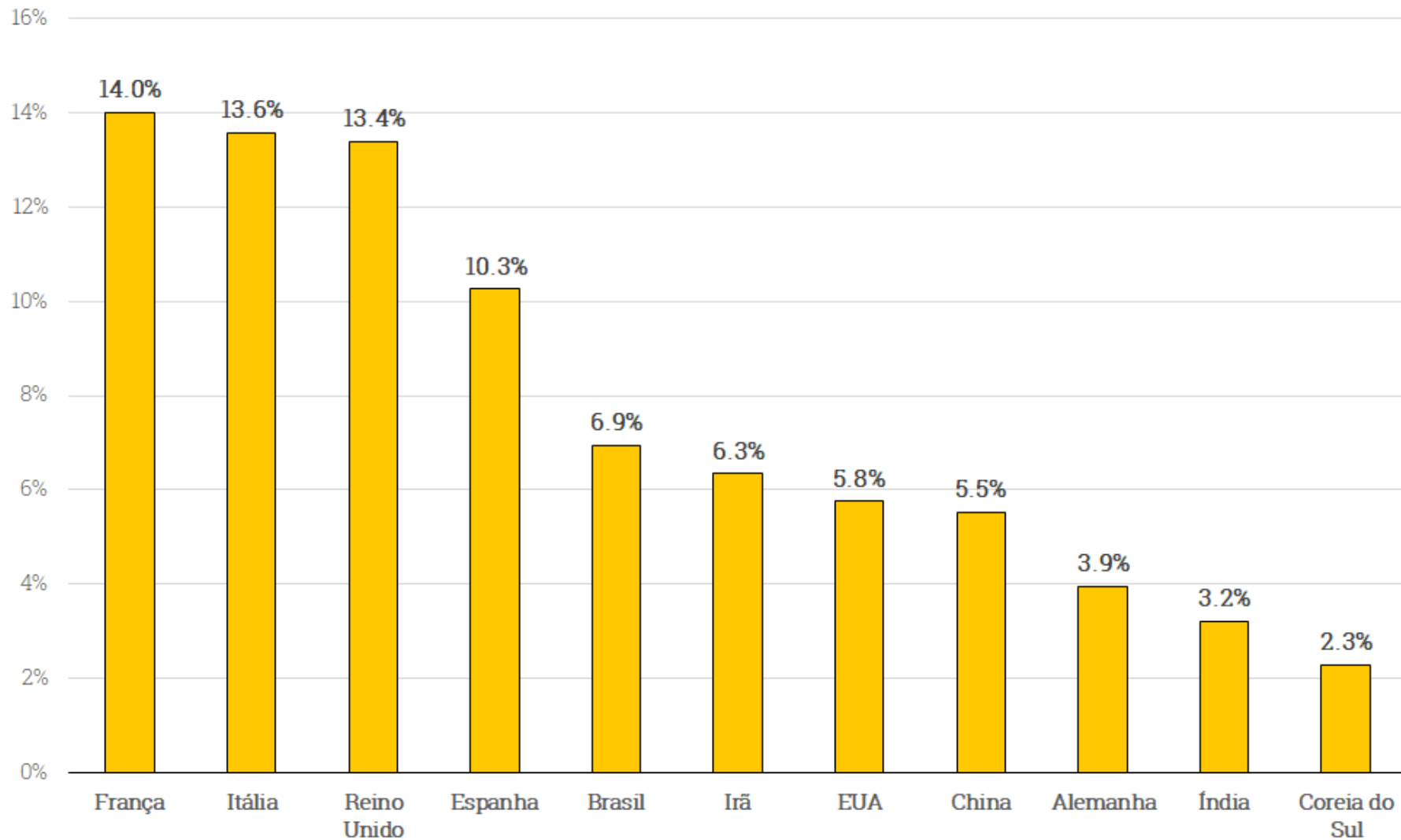
## Evolução de Casos de Coronavírus - Principais Países (OMS/JHU)



Fonte: OMS e JHU. Elaboração: XP Investimentos.

# Gráficos

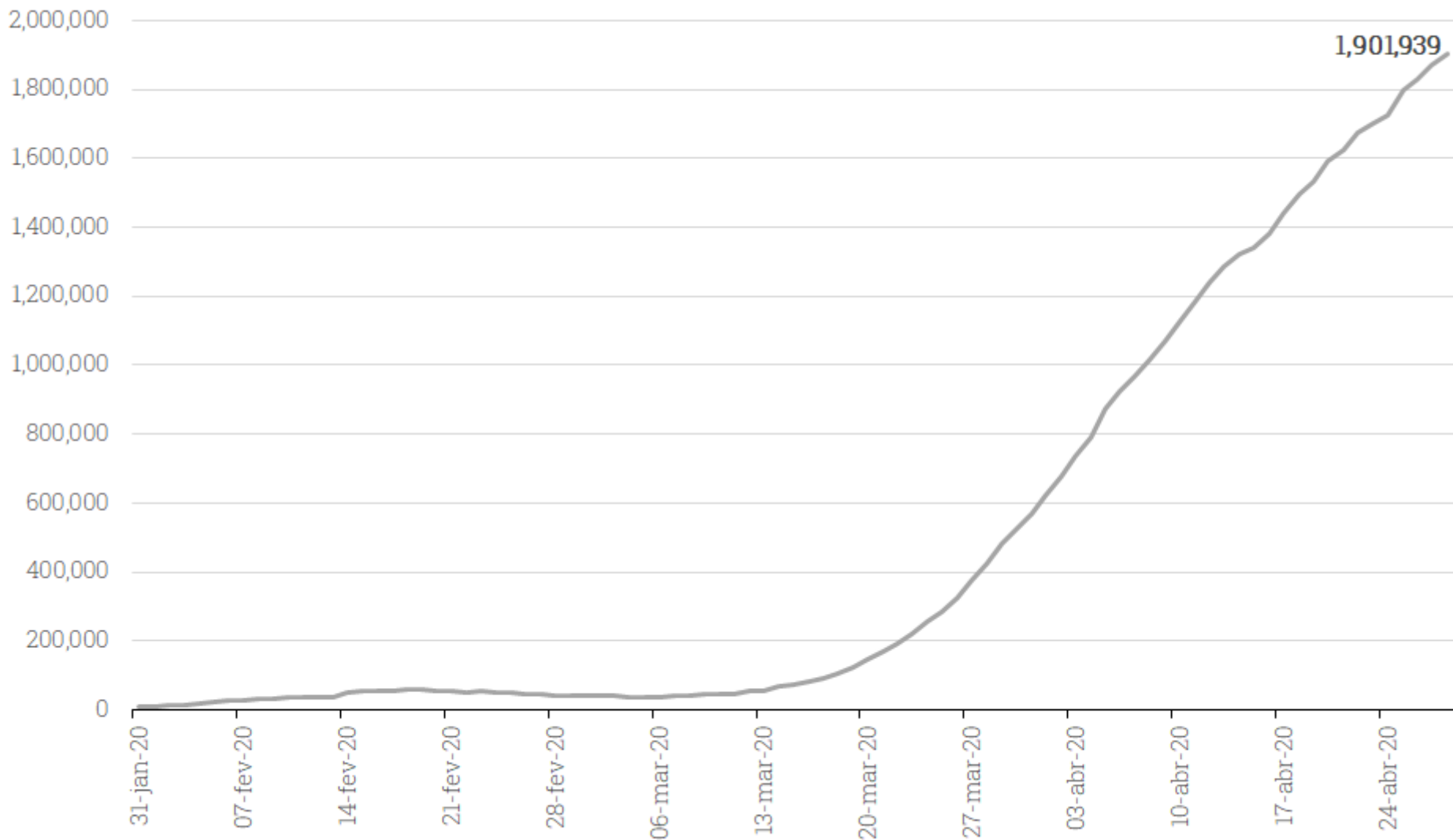
## Taxa de Mortalidade - Principais Países (OMS/JHU)



Fonte: OMS e JHU. Elaboração: XP Investimentos.

# Gráficos

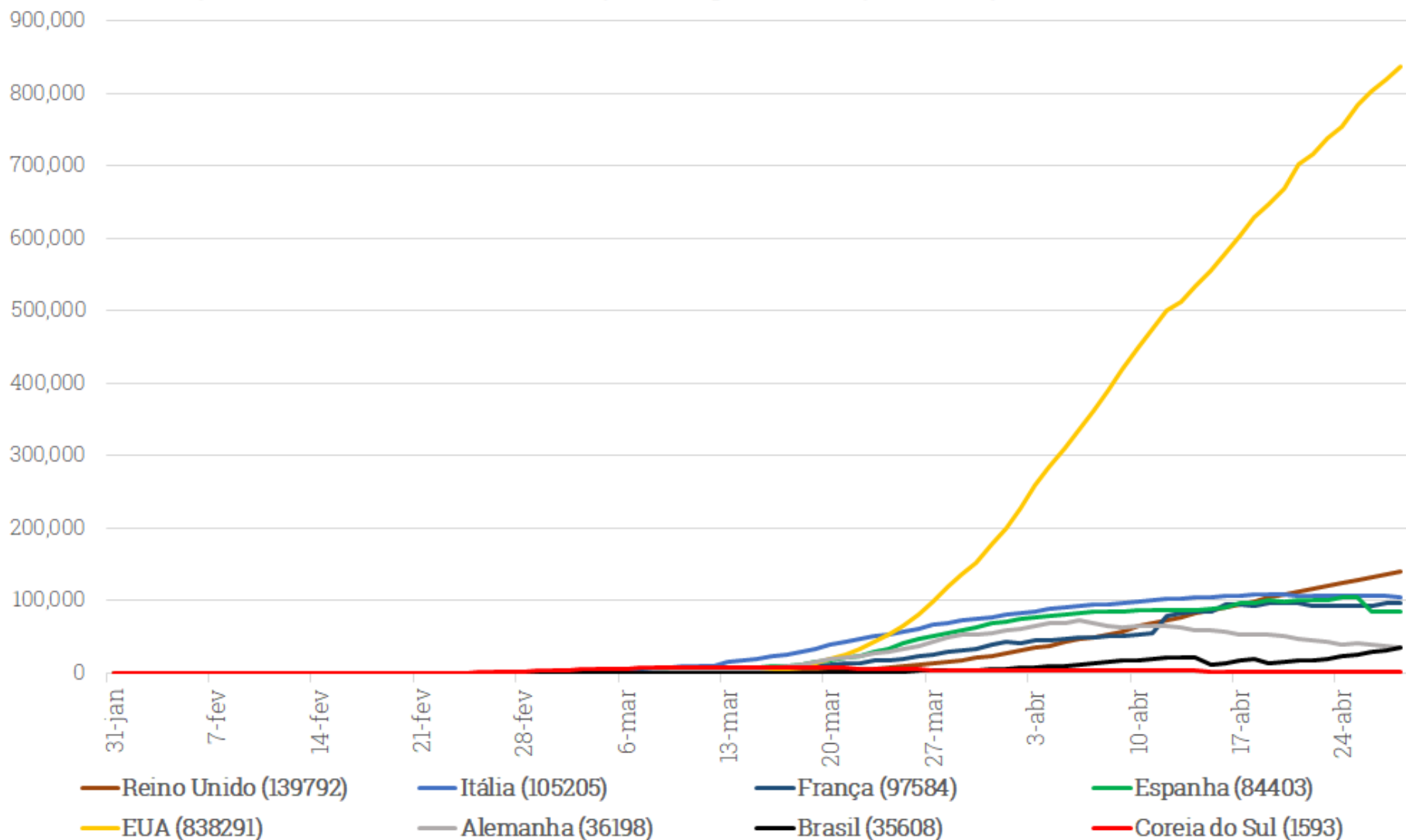
Casos Ativos (Confirmados - Mortes - Curados) - Mundo (OMS/JHU)



Fonte: OMS e JHU. Elaboração: XP Investimentos

# Gráficos

Casos Ativos (Confirmados - Mortes - Curados) - Principais Países (OMS/JHU)



Fonte: OMS e JHU. Elaboração: XP Investimentos



## XP POLÍTICA

Richard Back  
Head de Macro Sales e  
Análise Política

Debora Santos  
Analista Política

Paulo Gama  
Analista Político

Sol Azcune  
Analista Política



@orichardback



@opaulogama

Victor Scalet  
Analista Político

Erich Decat  
Analista Político

Tomas Arias  
Analista Político

Alexandre Maluf  
Estagiário



XP Frequência Política

### Disclaimer

- 1) Este relatório foi preparado pela XP Investimentos CCTVM S.A. (“XP Investimentos”) e não deve ser considerado um relatório de análise para os fins do artigo 1º da Instrução CVM nº 483, de 6 de julho de 2010.
- 2) Este relatório tem como objetivo único fornecer informações macroeconômicas e análises políticas, e não constitui e nem deve ser interpretado como sendo uma oferta de compra/venda ou como uma solicitação de uma oferta de compra/venda de qualquer instrumento financeiro, ou de participação em uma determinada estratégia de negócios em qualquer jurisdição. As informações contidas neste relatório foram consideradas razoáveis na data em que ele foi divulgado e foram obtidas de fontes públicas consideradas confiáveis. A XP Investimentos não dá nenhuma segurança ou garantia, seja de forma expressa ou implícita, sobre a integridade, confiabilidade ou exatidão dessas informações. Este relatório também não tem a intenção de ser uma relação completa ou resumida dos mercados ou desdobramentos nele abordados. As opiniões, estimativas e projeções expressas neste relatório refletem a opinião atual do responsável pelo conteúdo deste relatório na data de sua divulgação e estão, portanto, sujeitas a alterações sem aviso prévio. A XP Investimentos não tem obrigação de atualizar, modificar ou alterar este relatório e de informar o leitor.
- 3) O responsável pela elaboração deste relatório certifica que as opiniões expressas nele refletem, de forma precisa, única e exclusiva, suas visões e opiniões pessoais, e foram produzidas de forma independente e autônoma, inclusive em relação a XP Investimentos.
- 4) Este relatório é destinado à circulação exclusiva para a rede de relacionamento da XP Investimentos, incluindo agentes autônomos da XP e clientes da XP, podendo também ser divulgado no site da XP. Fica proibida a sua reprodução ou redistribuição para qualquer pessoa, no todo ou em parte, qualquer que seja o propósito, sem o prévio consentimento expresso da XP Investimentos.
- 5) A XP Investimentos não se responsabiliza por decisões de investimentos que venham a ser tomadas com base nas informações divulgadas e se exime de qualquer responsabilidade por quaisquer prejuízos, diretos ou indiretos, que venham a decorrer da utilização deste material ou seu conteúdo.
- 6) A Ouvidoria da XP Investimentos tem a missão de servir de canal de contato sempre que os clientes que não se sentirem satisfeitos com as soluções dadas pela empresa aos seus problemas. O contato pode ser realizado por meio do telefone: 0800 722 3710.
- 7) Para maiores informações sobre produtos, tabelas de custos operacionais e política de cobrança, favor acessar o nosso site: [www.xpi.com.br](http://www.xpi.com.br).