



Coronavírus: Situação Diária

24 de Abril de 2020

Coronavírus - Situação Diária

O Ministério da Saúde divulgou ontem o recorde de óbitos em 24 horas no Brasil. Foram 407 novas fatalidades que, acumuladas às antigas, chegaram a 3313. O número de infectados, por sua vez, está em 49.492. A Johns Hopkins University já contabiliza 50.036 casos e 3331 mortes. Na coletiva do final da tarde, o ministro Nelson Teich furtou-se de responder se o número apresenta uma tendência de aumento de mortos ou se há um esforço dos órgãos de processar os dados mais rapidamente. O ministro defendeu, também, o uso da cloroquina para o tratamento da doença, desde que indicada por profissional competente. [<https://glo.bo/3eKs99S> [glo.bo]]

Em São Paulo, o governador João Doria apresentou a taxa de isolamento social do estado, que ficou em 48%, abaixo do mínimo estipulado pelo governo, isto é, 50%. Segundo ele, caso o patamar não seja respeitado, sua equipe repensará as medidas de reativação das atividades econômicas, previstas para o dia 11 de maio. A taxa de ocupação de UTIs no estado é de 55% e na capital, 74%. [<https://bit.ly/2S0l8bq> [bit.ly]]

Em Minas Gerais, o governador Romeu Zema defendeu volta gradual às atividades. Ele cita em entrevista que há baixa taxa de ocupação das UTIs, o que justificaria maior desaperto do isolamento. O estado conta com 1308 casos diagnosticados e 51 mortes, uma letalidade de 3,8%. No Distrito Federal, o governador Ibaneis Rocha editou uma normativa que obriga o uso de máscaras em espaços públicos a partir do dia 30 de abril. Ibaneis propôs volta às aulas em um futuro próximo. [<https://bit.ly/2VAwPYy> [bit.ly]] e [<https://bit.ly/2S41fQG> [bit.ly]]

A OMS divulgou ontem que a origem do vírus SARS-CoV-2, causador da COVID-19, é animal. Pelos estudos genéticos disponíveis, já é comprovado que seria impossível reproduzi-lo em laboratório, eliminando a conspiratória e popular ideia de uma origem laboratorial. [<https://bit.ly/35bNGUN> [bit.ly]]

O mundo registra 2,7 milhões de casos confirmados de coronavírus; as mortes chegam a 190.788 – ambos dados da Johns Hopkins University. No continente europeu, não observamos situação diferente da trazida ontem, isto é, estabilização na evolução de casos e tendência de declínio no número de mortos. O destaque negativo é a contabilização de mais de 3 mil óbitos nos Estados Unidos – o total é de 49.887.

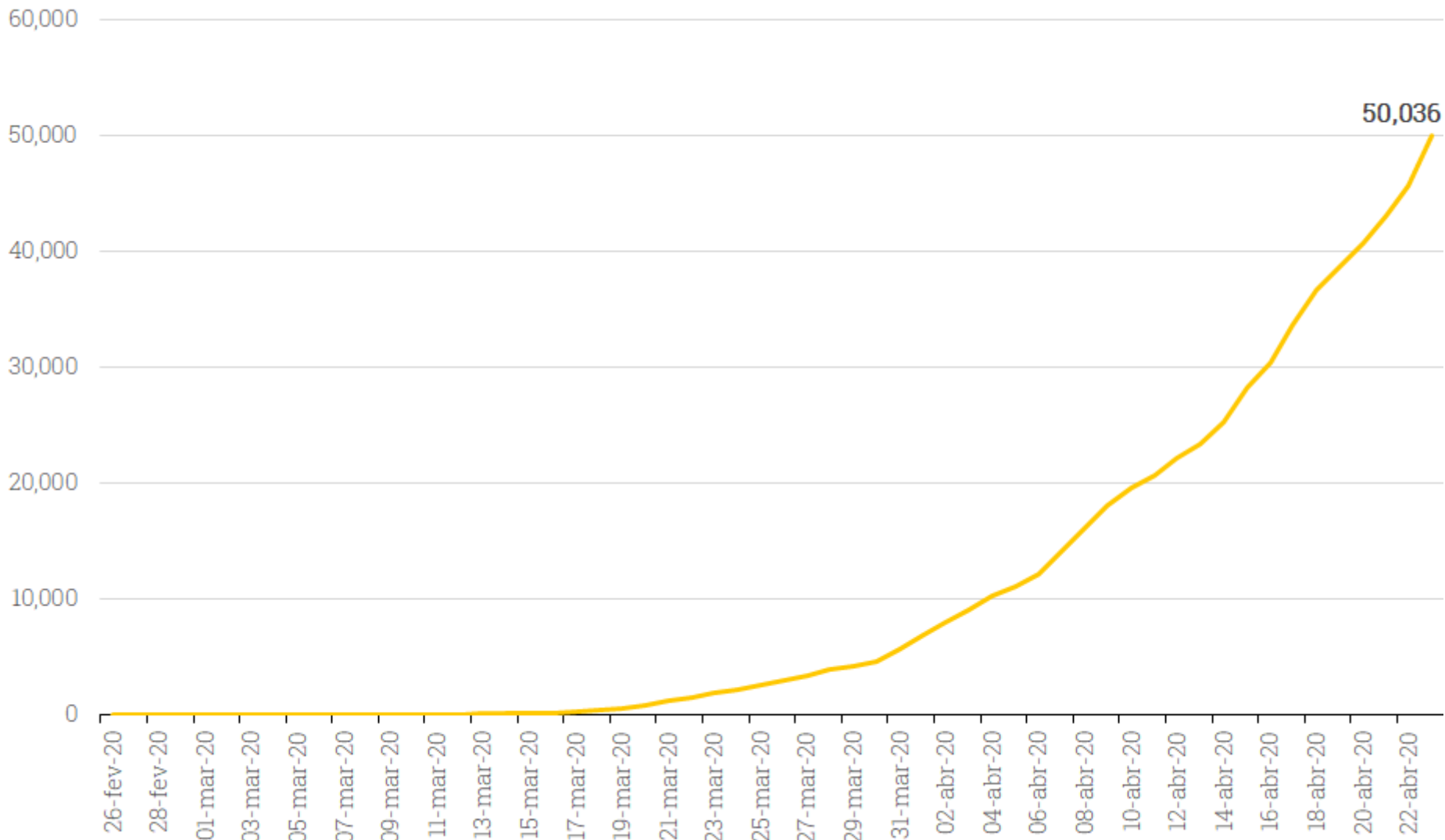
Tabelas

Coronavírus: Evolução Semanal (Mundo)				
Data	Nº de Casos	Mortes	Nº de Casos (Var s/s)	Mortes (Var s/s)
19/03/2020	242,708	9,867	89%	109%
26/03/2020	529,591	23,970	118%	143%
02/04/2020	1,013,157	52,983	91%	121%
09/04/2020	1,595,350	95,455	57%	80%
16/04/2020	2,152,647	143,802	35%	51%
23/04/2020	2,708,470	190,788	26%	33%

Coronavírus: Evolução Semanal (Brasil)				
Data	Nº de Casos	Mortes	Nº de Casos (Var s/s)	Mortes (Var s/s)
19/03/2020	621	6	1094%	-
26/03/2020	2,985	77	381%	1183%
02/04/2020	8,044	324	169%	321%
09/04/2020	18,092	950	125%	193%
16/04/2020	30,425	1,924	68%	103%
23/04/2020	50,036	3,331	64%	73%

Gráficos

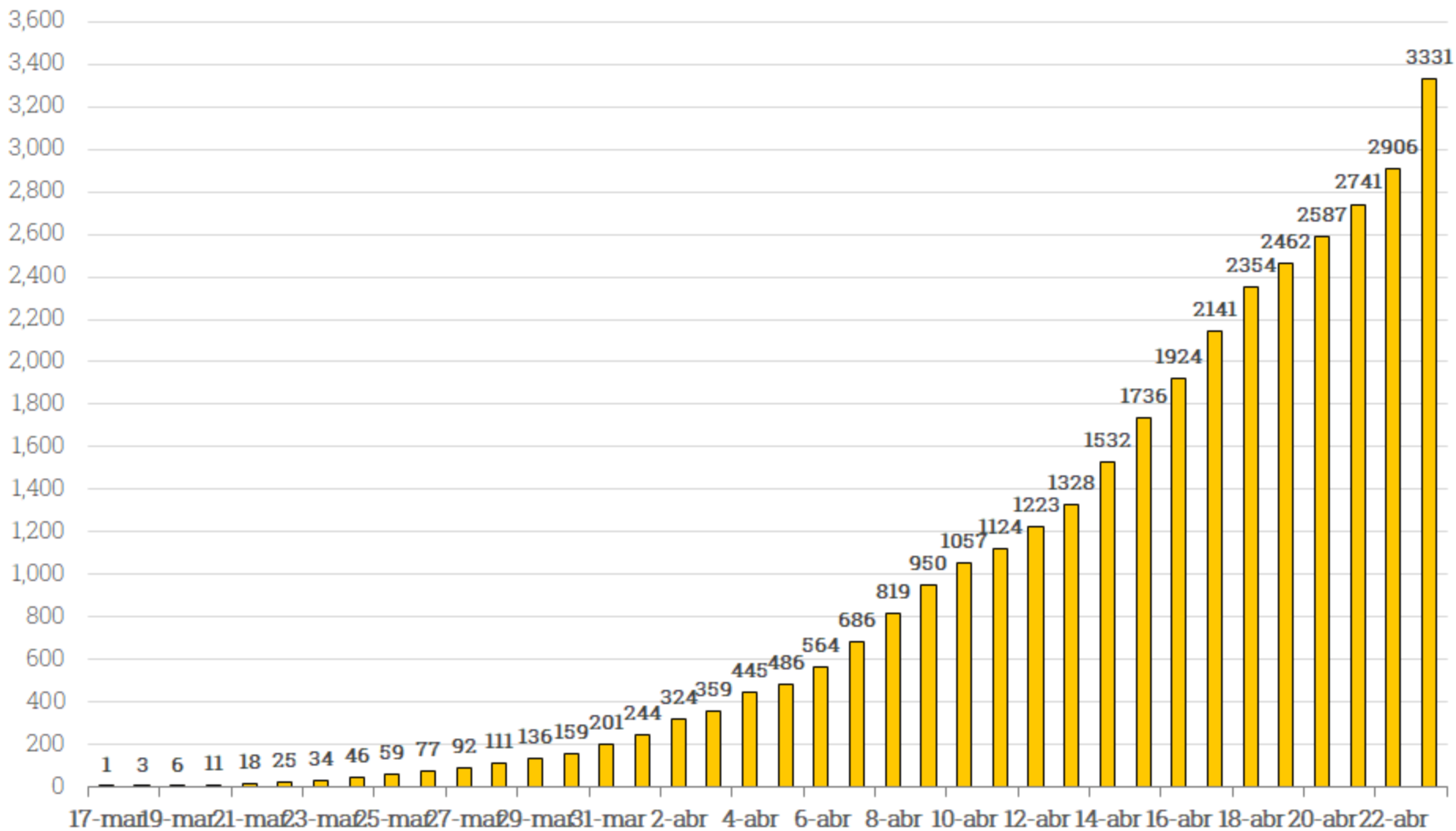
Evolução de Casos Confirmados de Coronavírus - Brasil (Ministério da Saúde/JHU)



Fonte: Ministério da Saúde/JHU. Elaboração: XP Investimentos.

Gráficos

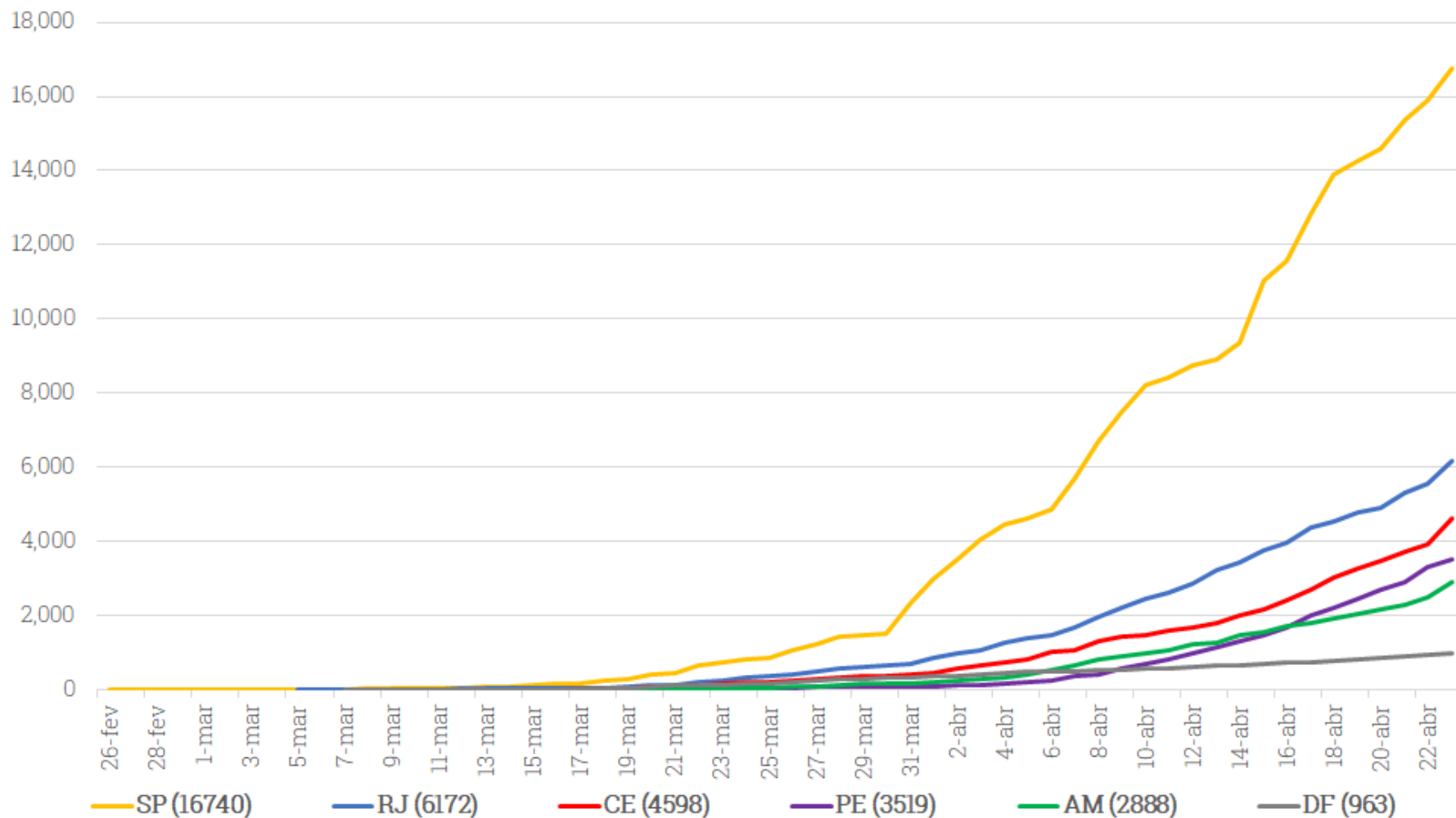
Evolução de Mortes Confirmadas por Coronavírus - Brasil (Ministério da Saúde/JHU)



Fonte: Ministério da Saúde. Elaboração: XP Investimentos.

Gráficos

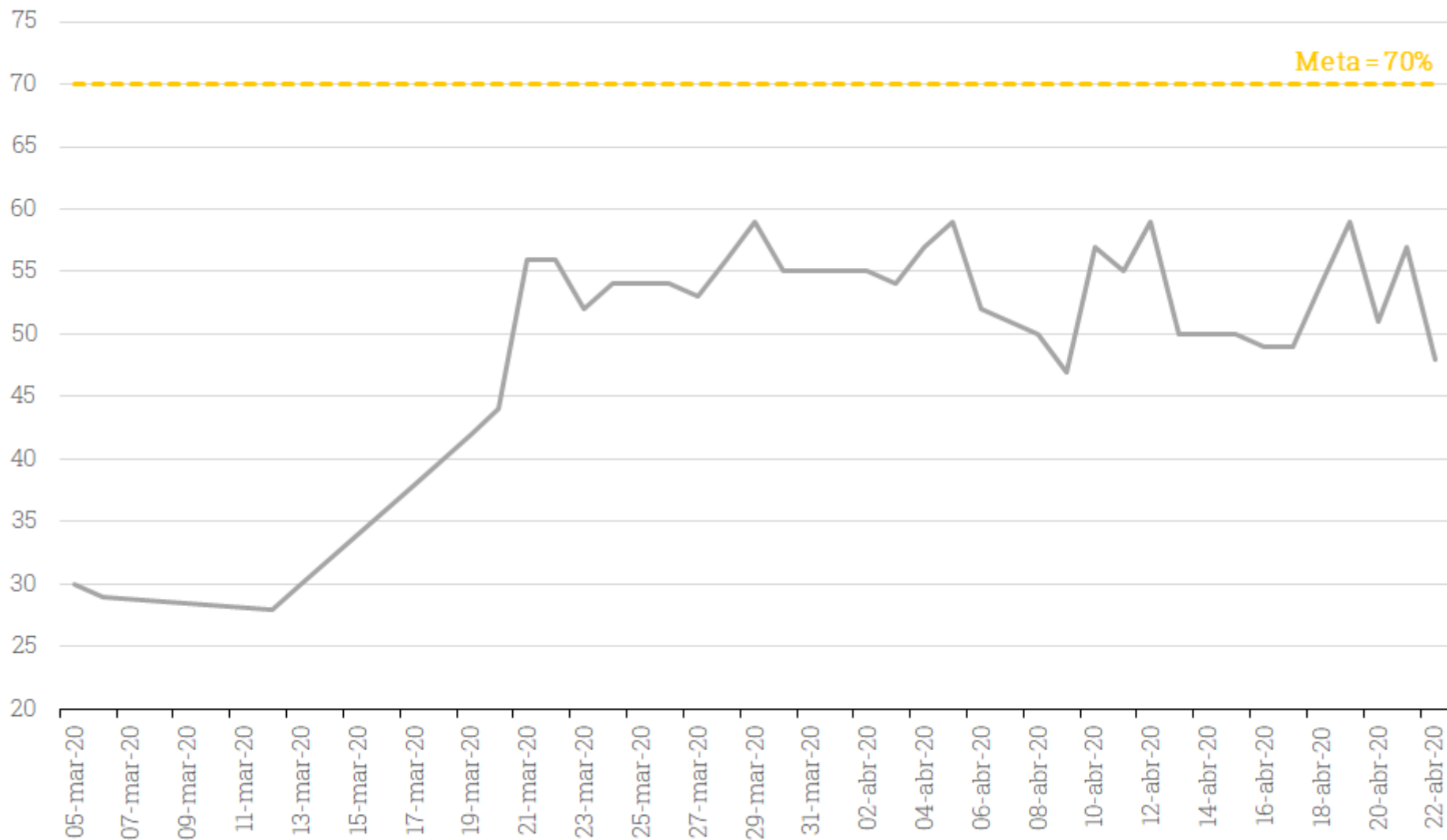
Evolução de Casos de Coronavírus - Principais Estados (Ministério da Saúde)



Fonte: Ministério da Saúde. Elaboração: XP Investimentos.

Gráficos

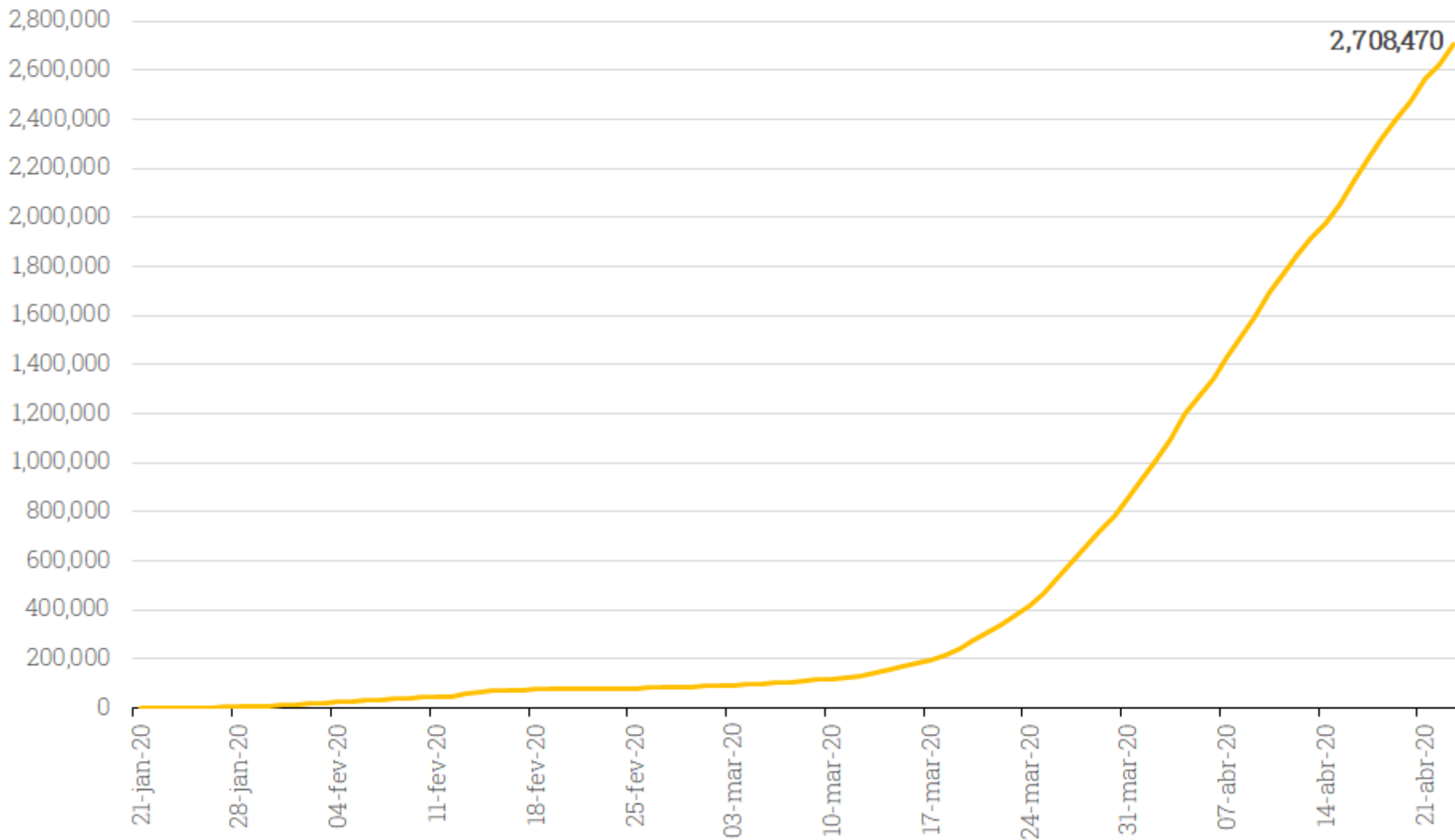
Estado de São Paulo: Isolamento Social (%)



Fonte: Governo de São Paulo. Elaboração: XP Investimentos

Gráficos

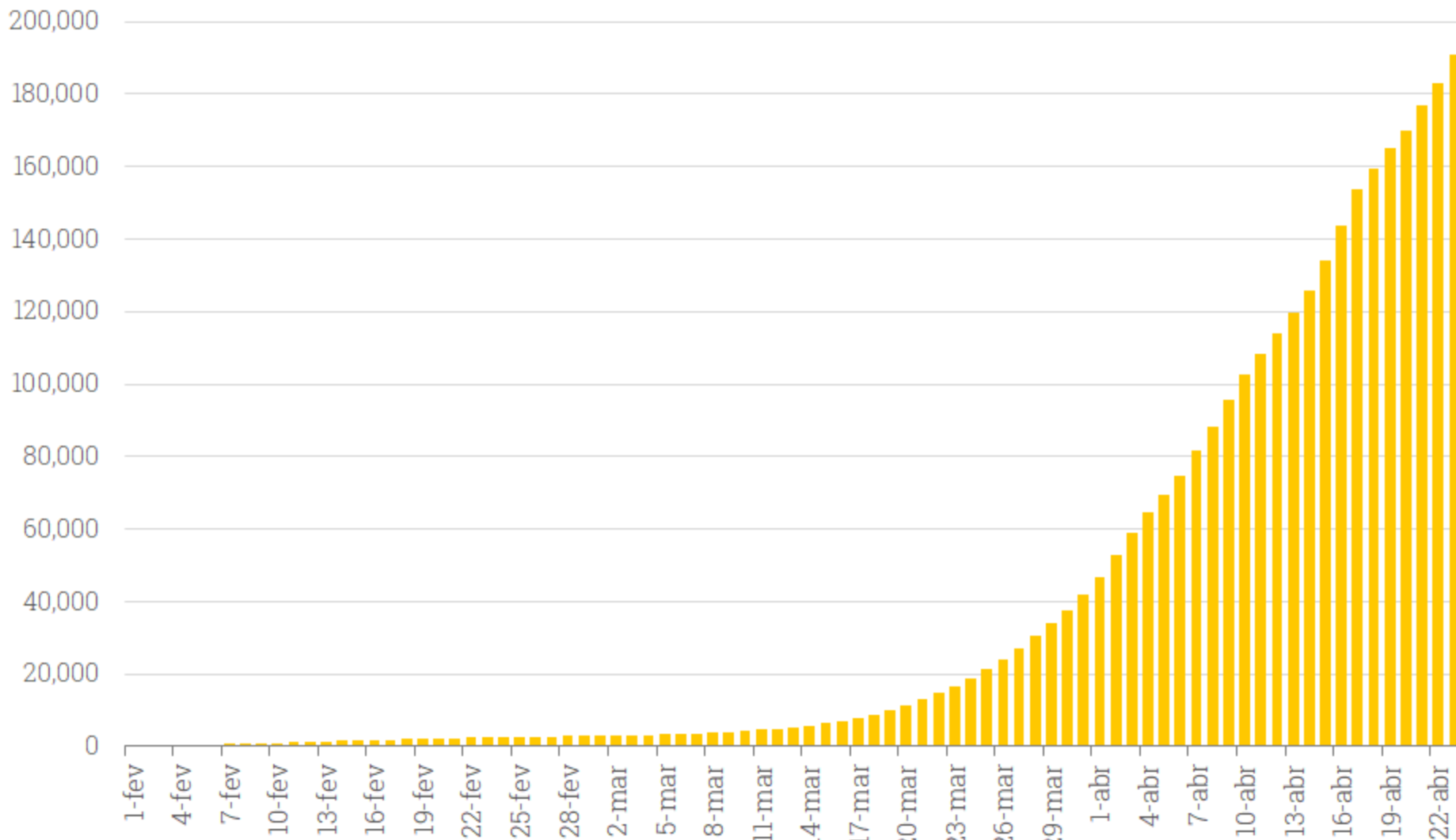
Evolução de casos confirmados de Coronavírus - Mundo (OMS/JHU)



Fonte: OMS e JHU. Elaboração: XP Investimentos.

Gráficos

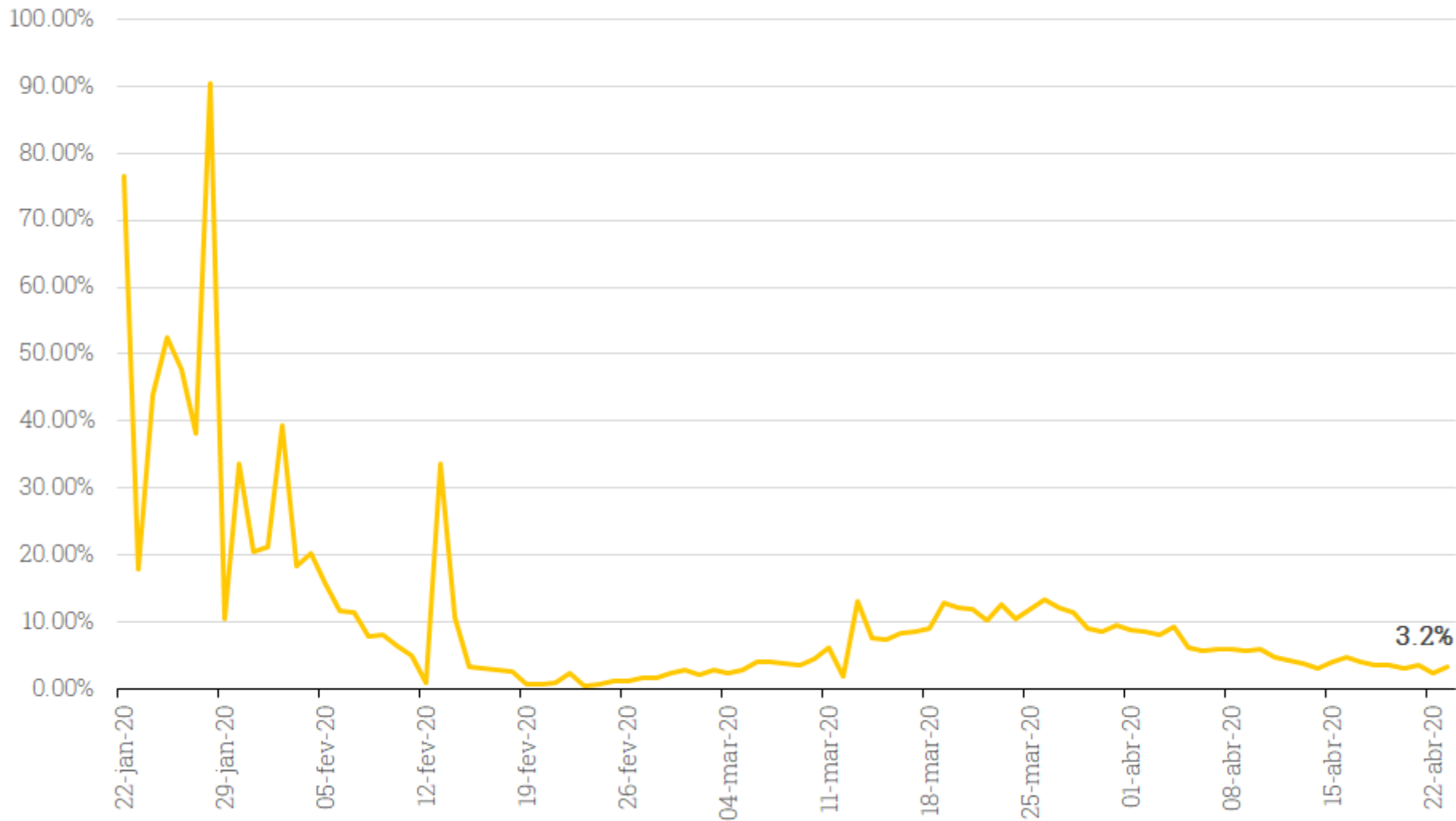
Evolução de Mortes Confirmadas por Coronavírus - Mundo (OMS/JHU)



Fonte: OMS e JHU. Elaboração: XP Investimentos

Gráficos

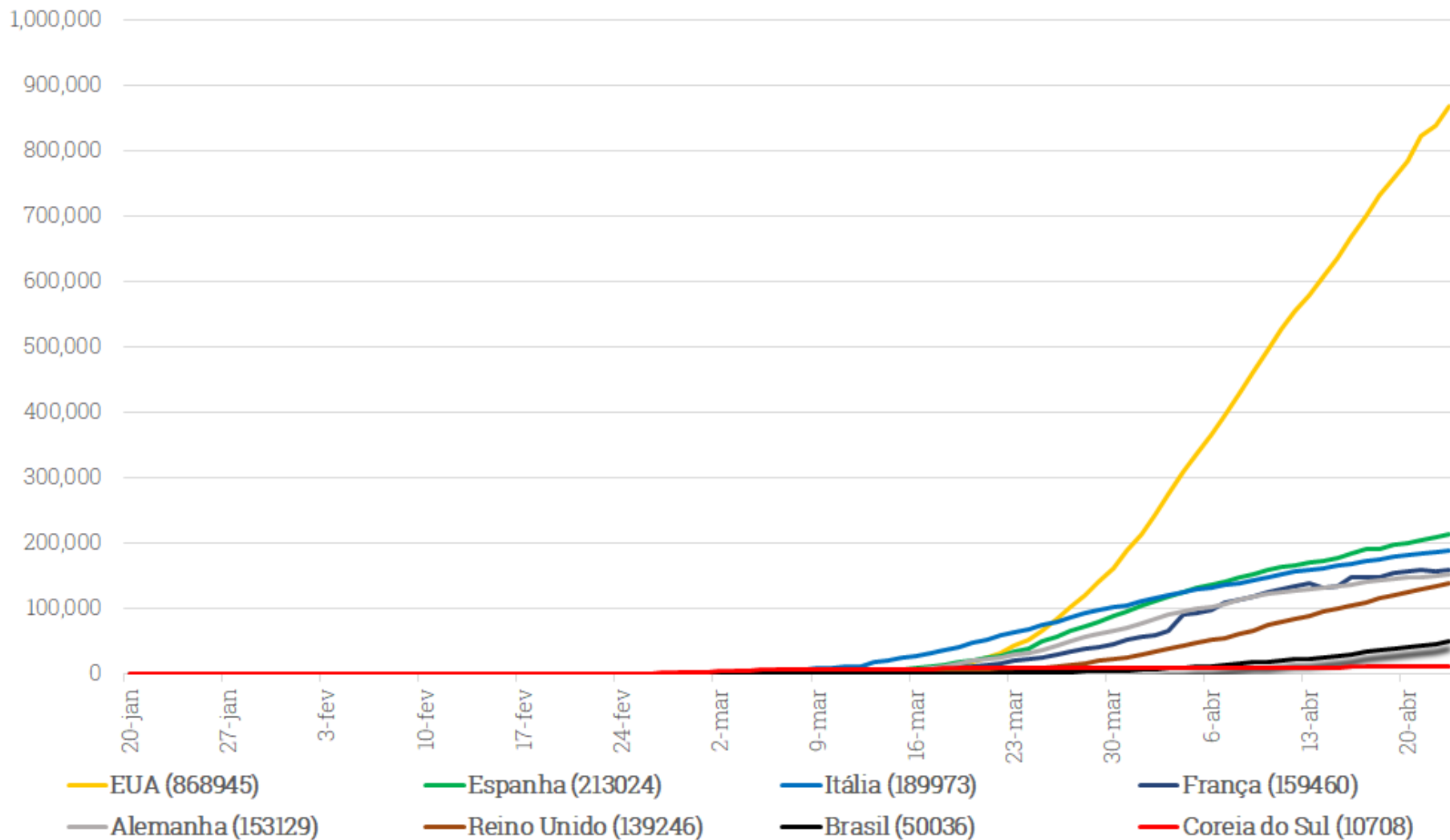
Crescimento diário de casos confirmados de Coronavírus (%) - Mundo (OMS/JHU)



Fonte: OMS e JHU. Elaboração: XP Investimentos.

Gráficos

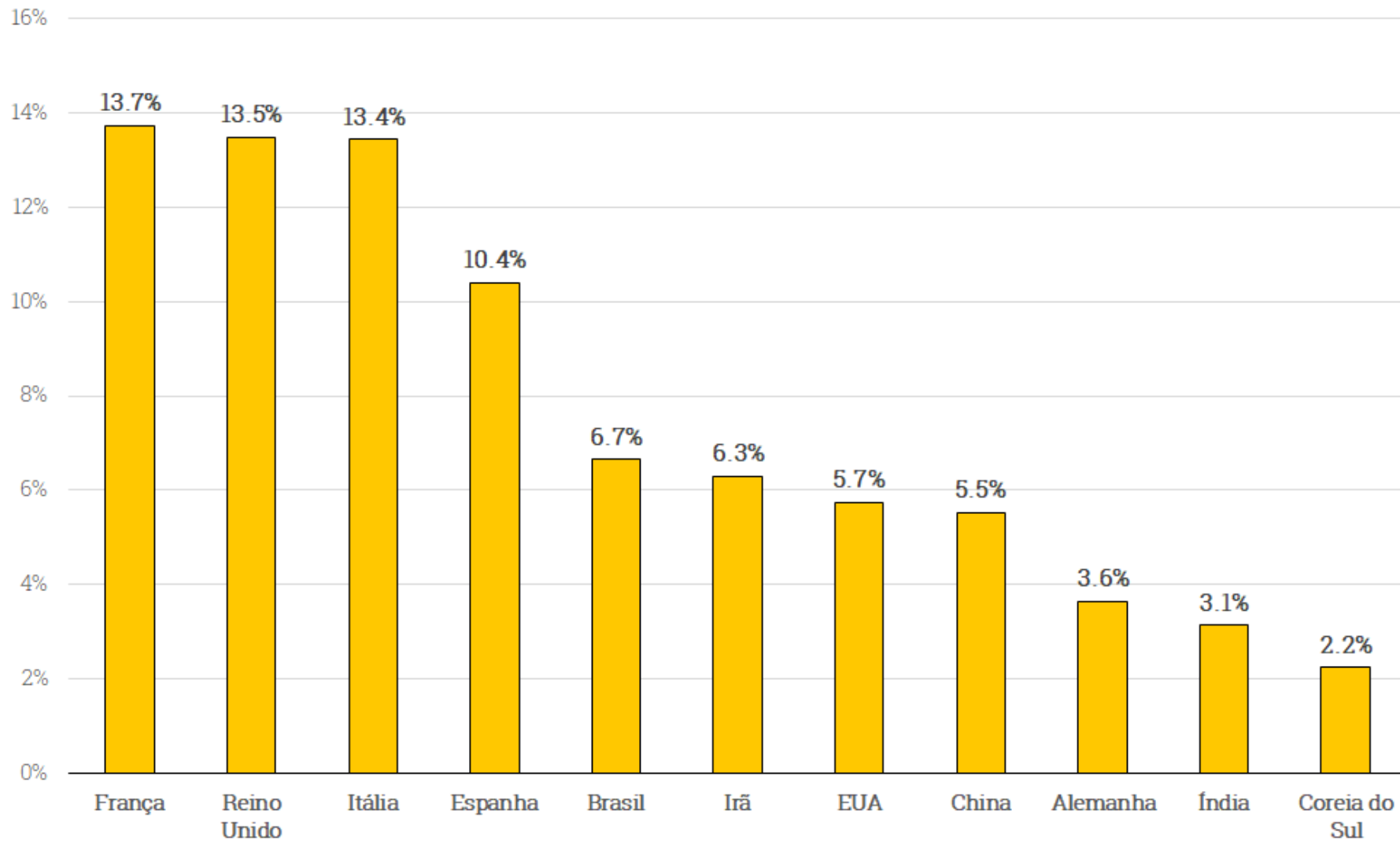
Evolução de Casos de Coronavírus - Principais Países (OMS/JHU)



Fonte: OMS e JHU. Elaboração: XP Investimentos.

Gráficos

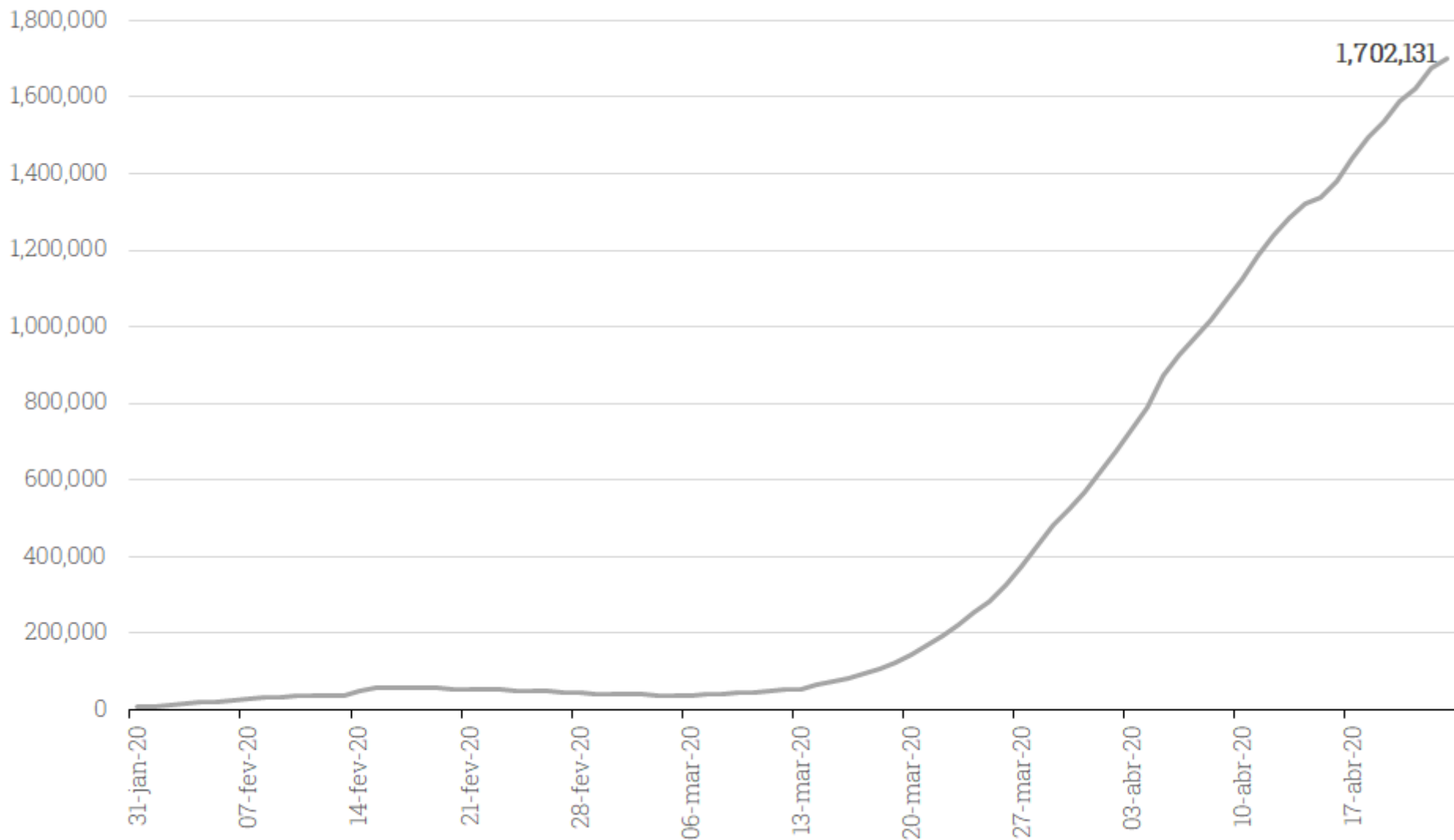
Taxa de Mortalidade - Principais Países (OMS/JHU)



Fonte: OMS e JHU. Elaboração: XP Investimentos.

Gráficos

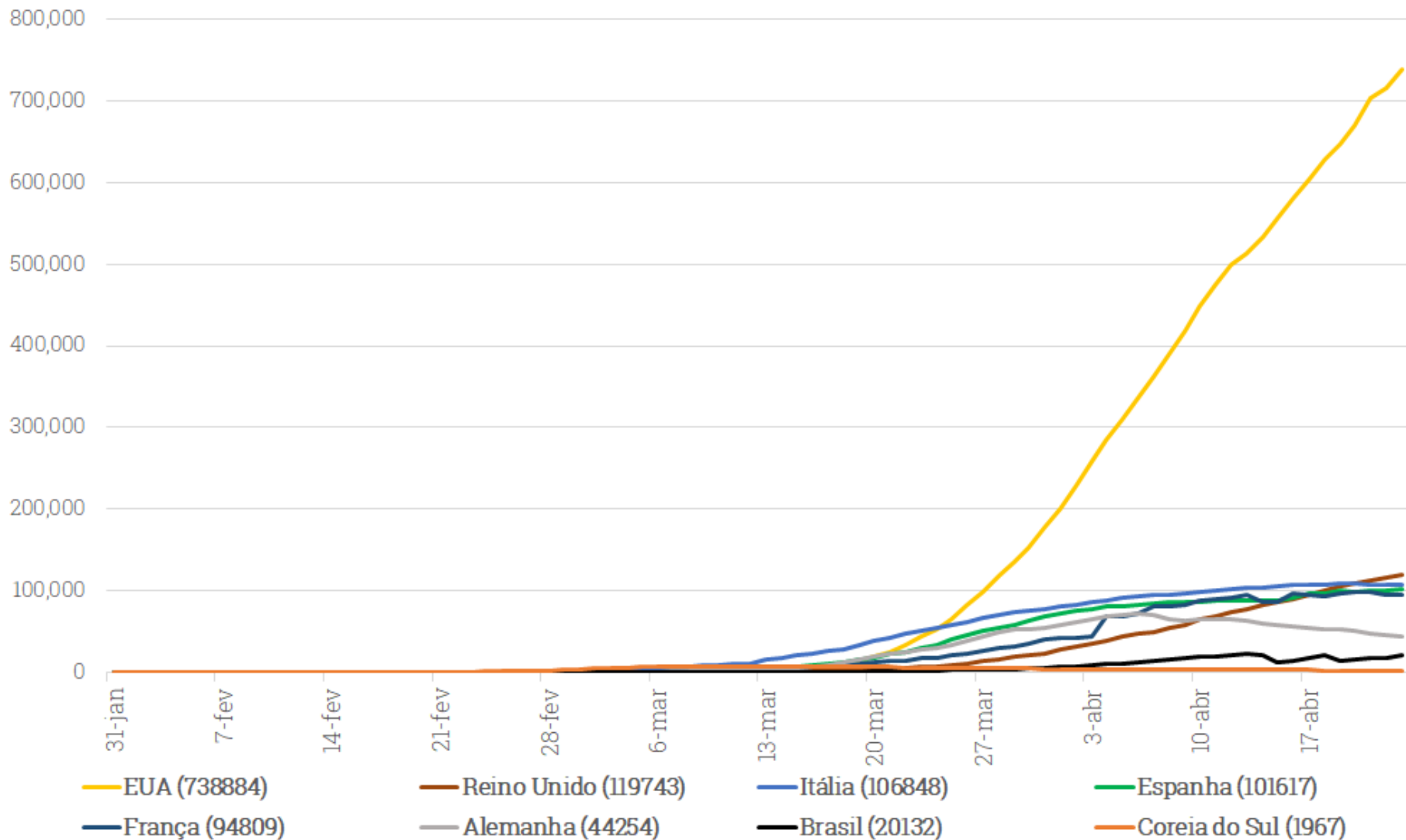
Casos Ativos (Confirmados - Mortes - Curados) - Mundo (OMS/JHU)



Fonte: OMS e JHU. Elaboração: XP Investimentos

Gráficos

Casos Ativos (Confirmados - Mortes - Curados) - Principais Países (OMS/JHU)



Fonte: OMS e JHU. Elaboração: XP Investimentos

XP POLÍTICA

Richard Back
Head de Macro Sales e
Análise Política

Debora Santos
Analista Política

Paulo Gama
Analista Político

Sol Azcune
Analista Política



@orichardback



@opaulogama

Victor Scalet
Analista Político

Erich Decat
Analista Político

Tomas Arias
Analista Político

Alexandre Maluf
Estagiário



XP Frequência Política

Disclaimer

- 1) Este relatório foi preparado pela XP Investimentos CCTVM S.A. (“XP Investimentos”) e não deve ser considerado um relatório de análise para os fins do artigo 1º da Instrução CVM nº 483, de 6 de julho de 2010.
- 2) Este relatório tem como objetivo único fornecer informações macroeconômicas e análises políticas, e não constitui e nem deve ser interpretado como sendo uma oferta de compra/venda ou como uma solicitação de uma oferta de compra/venda de qualquer instrumento financeiro, ou de participação em uma determinada estratégia de negócios em qualquer jurisdição. As informações contidas neste relatório foram consideradas razoáveis na data em que ele foi divulgado e foram obtidas de fontes públicas consideradas confiáveis. A XP Investimentos não dá nenhuma segurança ou garantia, seja de forma expressa ou implícita, sobre a integridade, confiabilidade ou exatidão dessas informações. Este relatório também não tem a intenção de ser uma relação completa ou resumida dos mercados ou desdobramentos nele abordados. As opiniões, estimativas e projeções expressas neste relatório refletem a opinião atual do responsável pelo conteúdo deste relatório na data de sua divulgação e estão, portanto, sujeitas a alterações sem aviso prévio. A XP Investimentos não tem obrigação de atualizar, modificar ou alterar este relatório e de informar o leitor.
- 3) O responsável pela elaboração deste relatório certifica que as opiniões expressas nele refletem, de forma precisa, única e exclusiva, suas visões e opiniões pessoais, e foram produzidas de forma independente e autônoma, inclusive em relação a XP Investimentos.
- 4) Este relatório é destinado à circulação exclusiva para a rede de relacionamento da XP Investimentos, incluindo agentes autônomos da XP e clientes da XP, podendo também ser divulgado no site da XP. Fica proibida a sua reprodução ou redistribuição para qualquer pessoa, no todo ou em parte, qualquer que seja o propósito, sem o prévio consentimento expresso da XP Investimentos.
- 5) A XP Investimentos não se responsabiliza por decisões de investimentos que venham a ser tomadas com base nas informações divulgadas e se exime de qualquer responsabilidade por quaisquer prejuízos, diretos ou indiretos, que venham a decorrer da utilização deste material ou seu conteúdo.
- 6) A Ouvidoria da XP Investimentos tem a missão de servir de canal de contato sempre que os clientes que não se sentirem satisfeitos com as soluções dadas pela empresa aos seus problemas. O contato pode ser realizado por meio do telefone: 0800 722 3710.
- 7) Para maiores informações sobre produtos, tabelas de custos operacionais e política de cobrança, favor acessar o nosso site: www.xpi.com.br.