



Coronavírus: Situação Diária

22 de Abril de 2020

Coronavírus - Situação Diária

A John Hopkins University divulgou ontem 2.561.044 casos de coronavírus no mundo e quase 177 mil mortes. Semanalmente, observamos redução na propagação do vírus no mundo, embora ainda esteja em ritmo acelerado – cerca de 30% de aumento em novos casos nos últimos sete dias.

Os Estados Unidos continuam o principal epicentro do vírus, ultrapassando 800 mil casos confirmados e 44.845 mortes. Depois de três dias com menor letalidade, o país divulgou somente ontem 2751 novos óbitos. O ritmo de detecção de novos casos segue no patamar diário de 5%. Nova York continua sendo a cidade mais afetada, com quase 15 mil óbitos até a manhã de hoje.

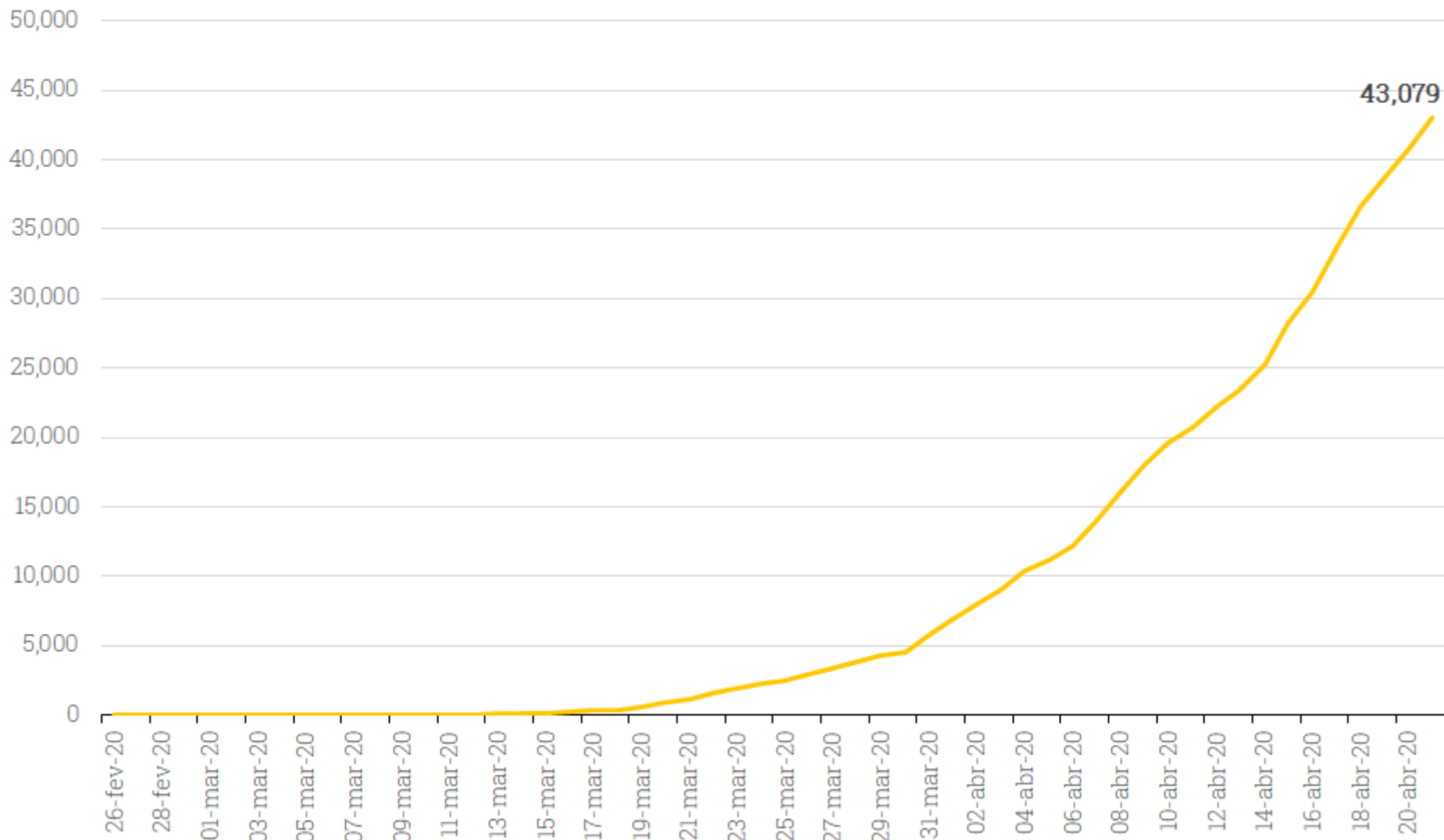
A Europa segue em estabilidade – de fato, o cenário de maior dificuldade já foi superado, suscitando cautela diante da retomada das atividades e da possibilidade de uma segunda onda de contágio. Nessa semana, autoridades dos principais países do continente discutirão medidas conjuntas para essa transição. Espanha (204.178), Itália (183.957) e França (159.297) contam com o maior número de casos registrados na região.

No Brasil, o Ministério da Saúde divulgou no feriado de Tiradentes 43.079 casos e 2741 óbitos por coronavírus. Tomou conta dos noticiários o iminente colapso dos sistemas de saúde dos estados do Norte e Nordeste do país. Amazonas, Pará, Pernambuco e Ceará já contam com a totalidade de seus leitos de UTI ocupada. São Paulo, epicentro da pandemia no país, já verifica 70% de ocupação. A taxa de isolamento no estado orbitou em torno de 50% nos últimos dias, abaixo dos 70% defendidos pelo governo do estado. Hoje, o governador João Doria publicará um plano estratégico para a flexibilização da quarentena no estado – cabe lembrarmos de que o isolamento completo está previsto até o dia 10 de maio.

Coronavírus: Evolução Semanal (Mundo)				
Data	Nº de Casos	Mortes	Nº de Casos (Var s/s)	Mortes (Var s/s)
17/03/2020	197,142	7,905	66%	85%
24/03/2020	417,966	18,615	112%	135%
31/03/2020	857,487	42,107	105%	126%
07/04/2020	1,426,096	81,865	66%	94%
14/04/2020	1,976,192	125,985	39%	54%
21/04/2020	2,561,044	176,984	30%	40%

Gráficos

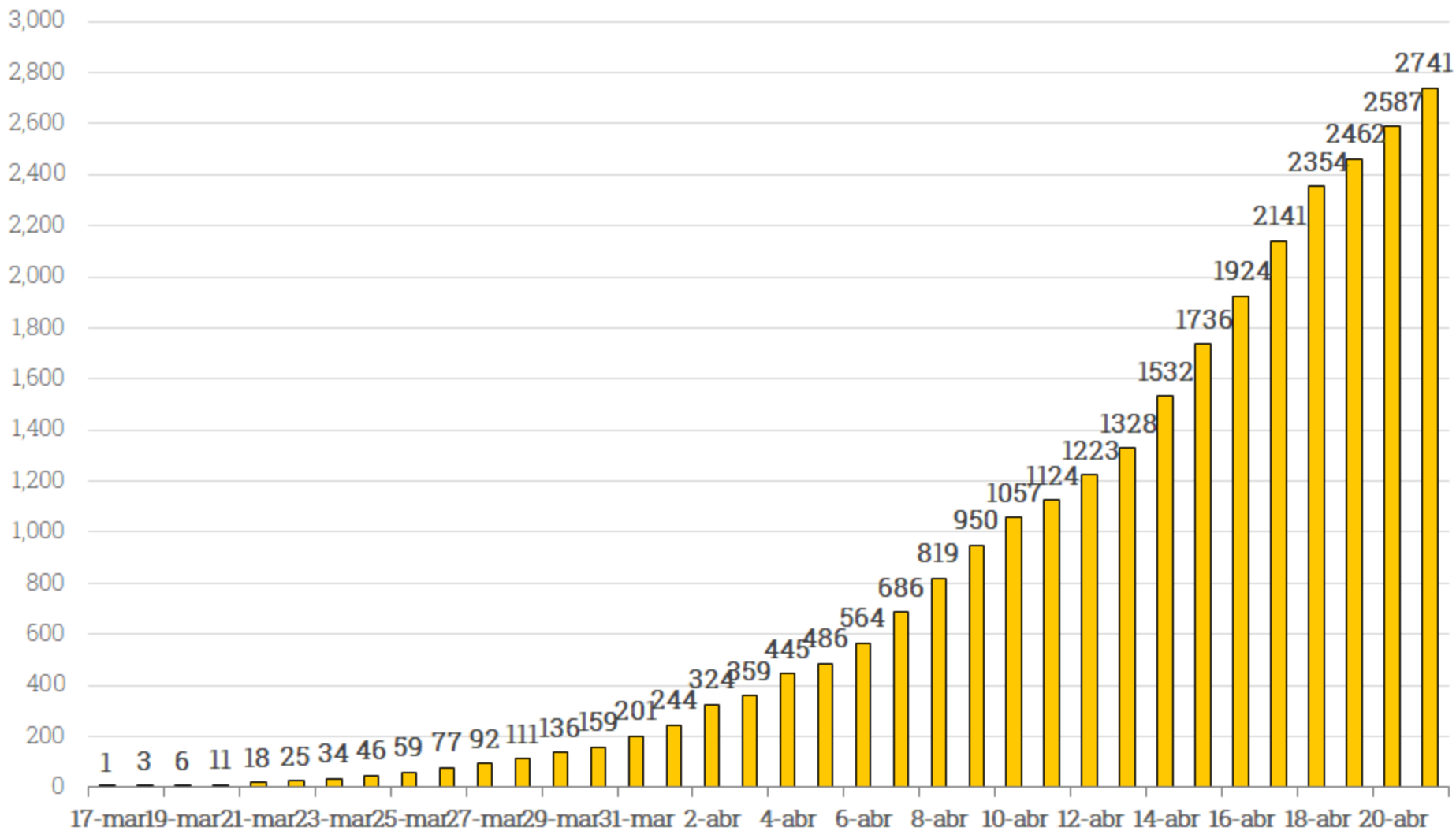
Evolução de Casos Confirmados de Coronavírus - Brasil (Ministério da Saúde)



Fonte: Ministério da Saúde. Elaboração: XP Investimentos.

Gráficos

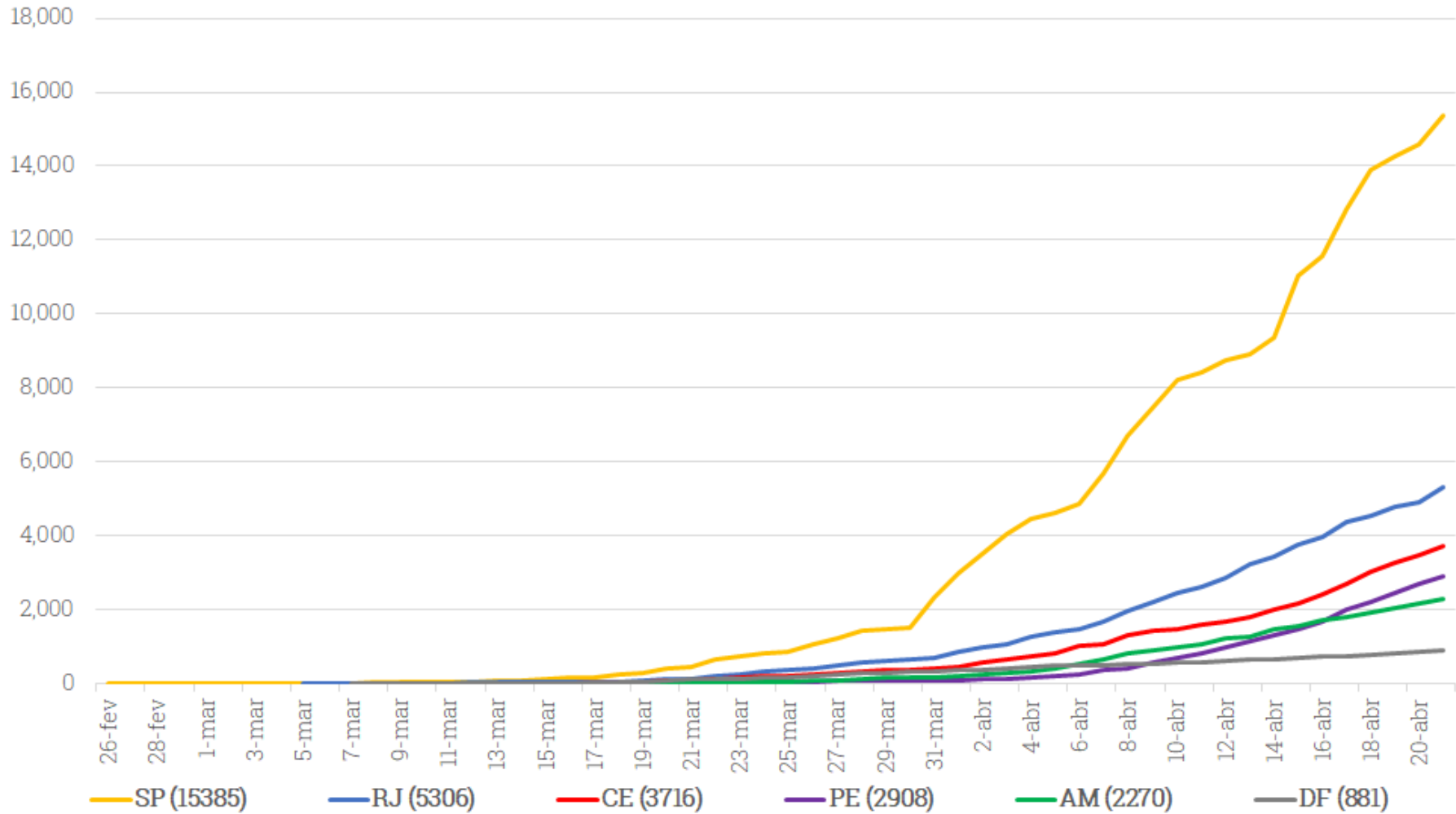
Evolução de Mortes Confirmadas por Coronavírus - Brasil (Ministério da Saúde)



Fonte: Ministério da Saúde. Elaboração: XP Investimentos.

Gráficos

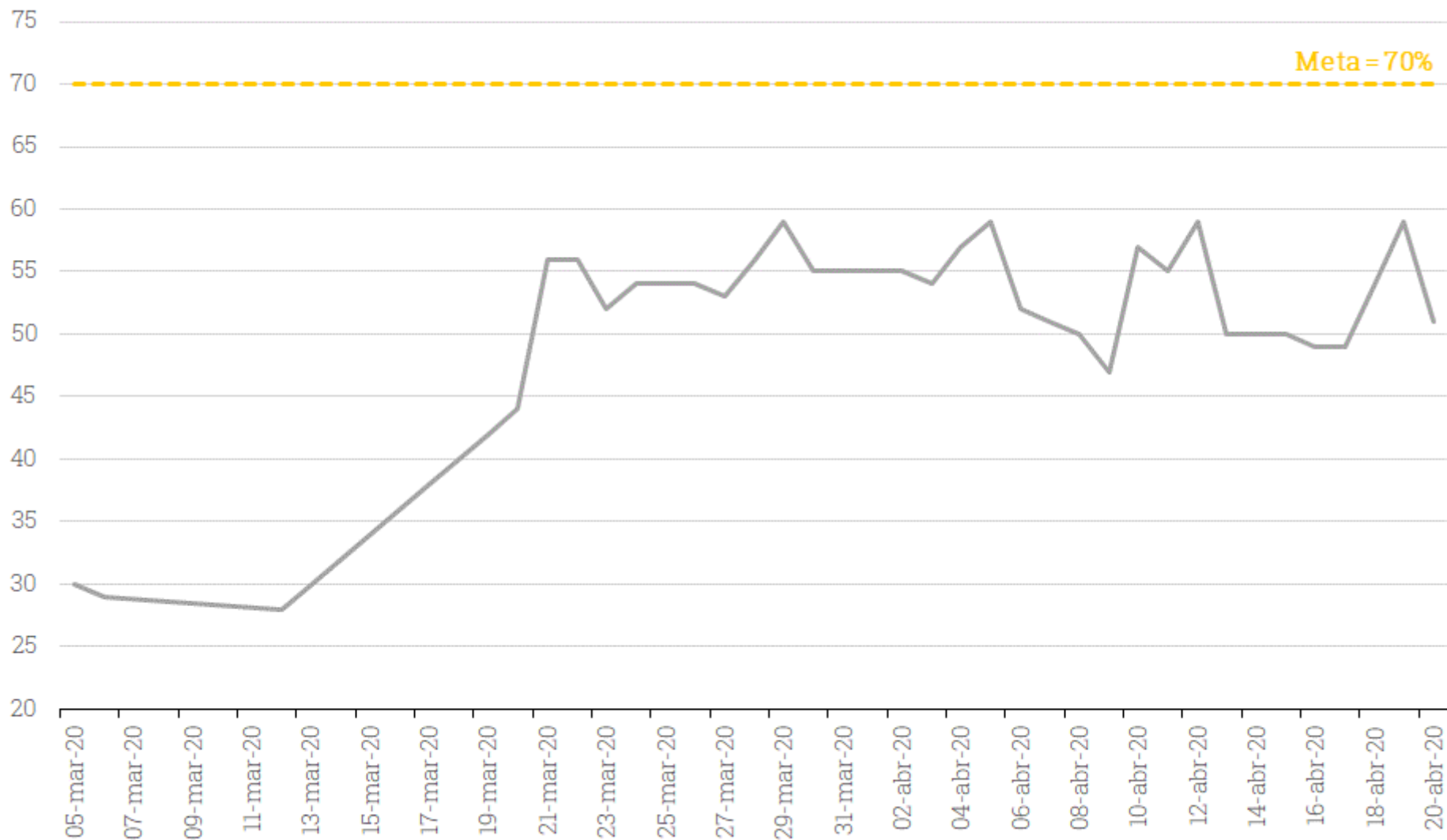
Evolução de Casos de Coronavírus - Principais Estados (Ministério da Saúde)



Fonte: Ministério da Saúde. Elaboração: XP Investimentos.

Gráficos

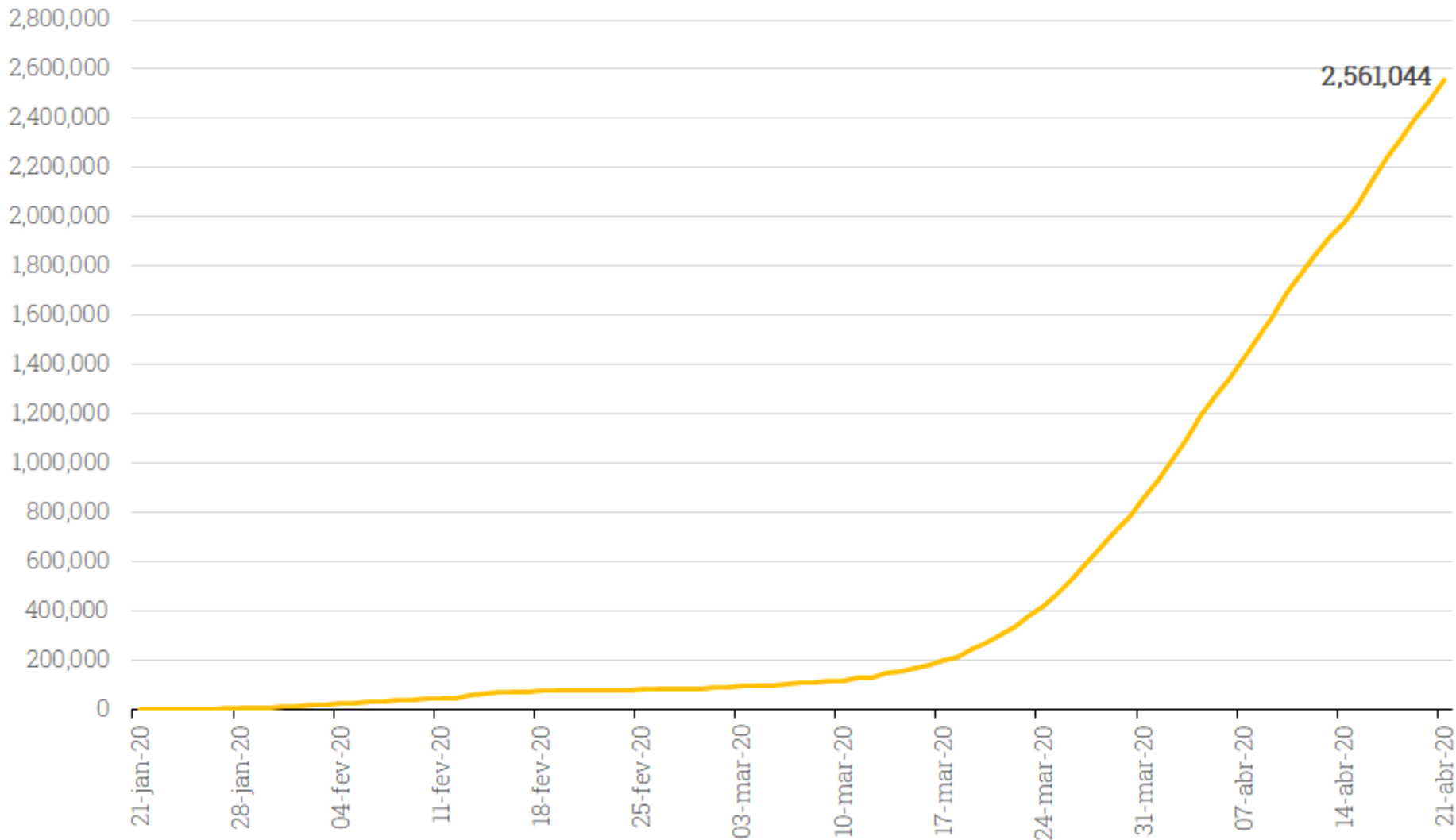
Estado de São Paulo: Isolamento Social (%)



Fonte: Governo de São Paulo. Elaboração: XP Investimentos

Gráficos

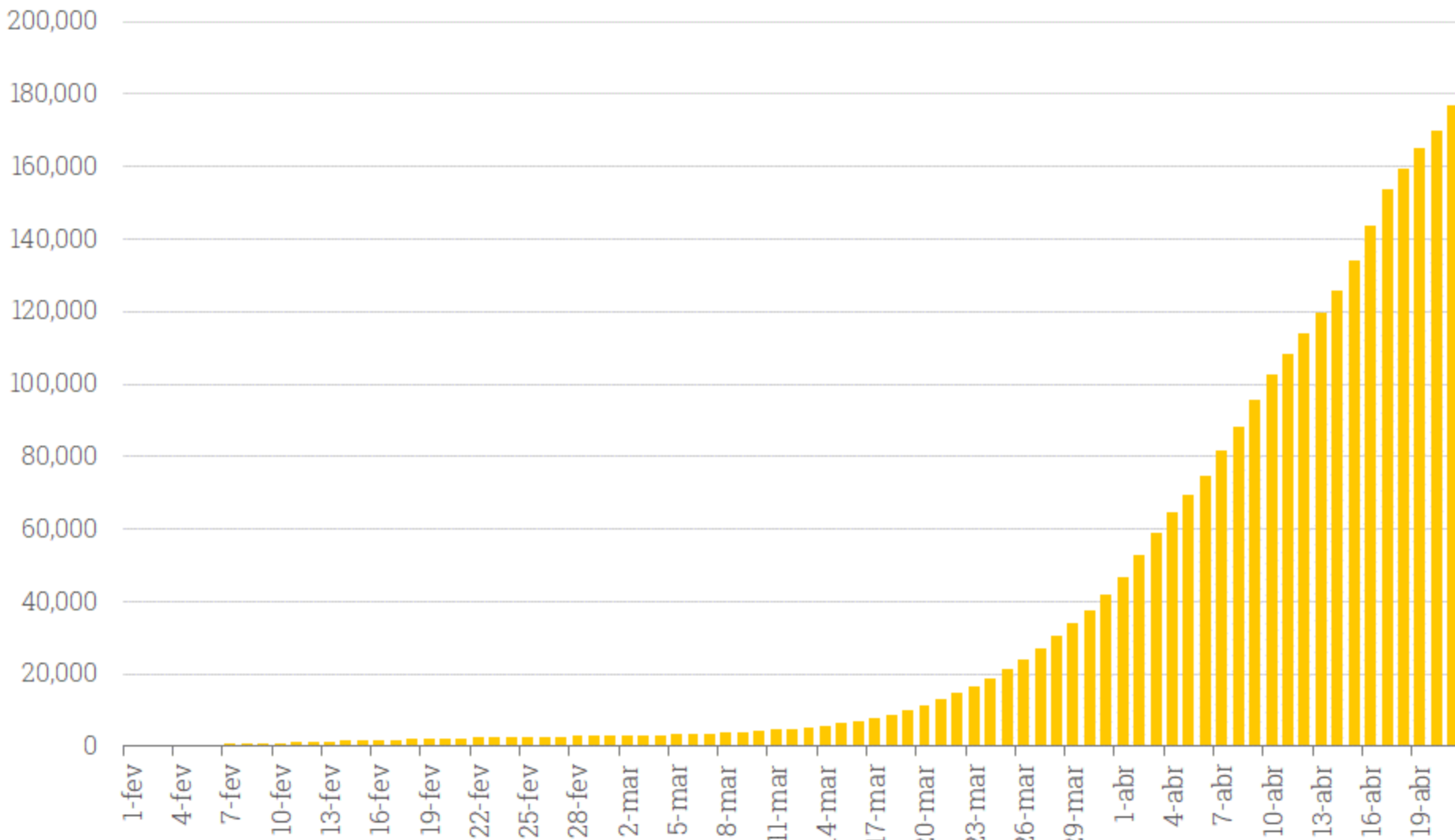
Evolução de casos confirmados de Coronavírus - Mundo (OMS/JHU)



Fonte: OMS e JHU. Elaboração: XP Investimentos.

Gráficos

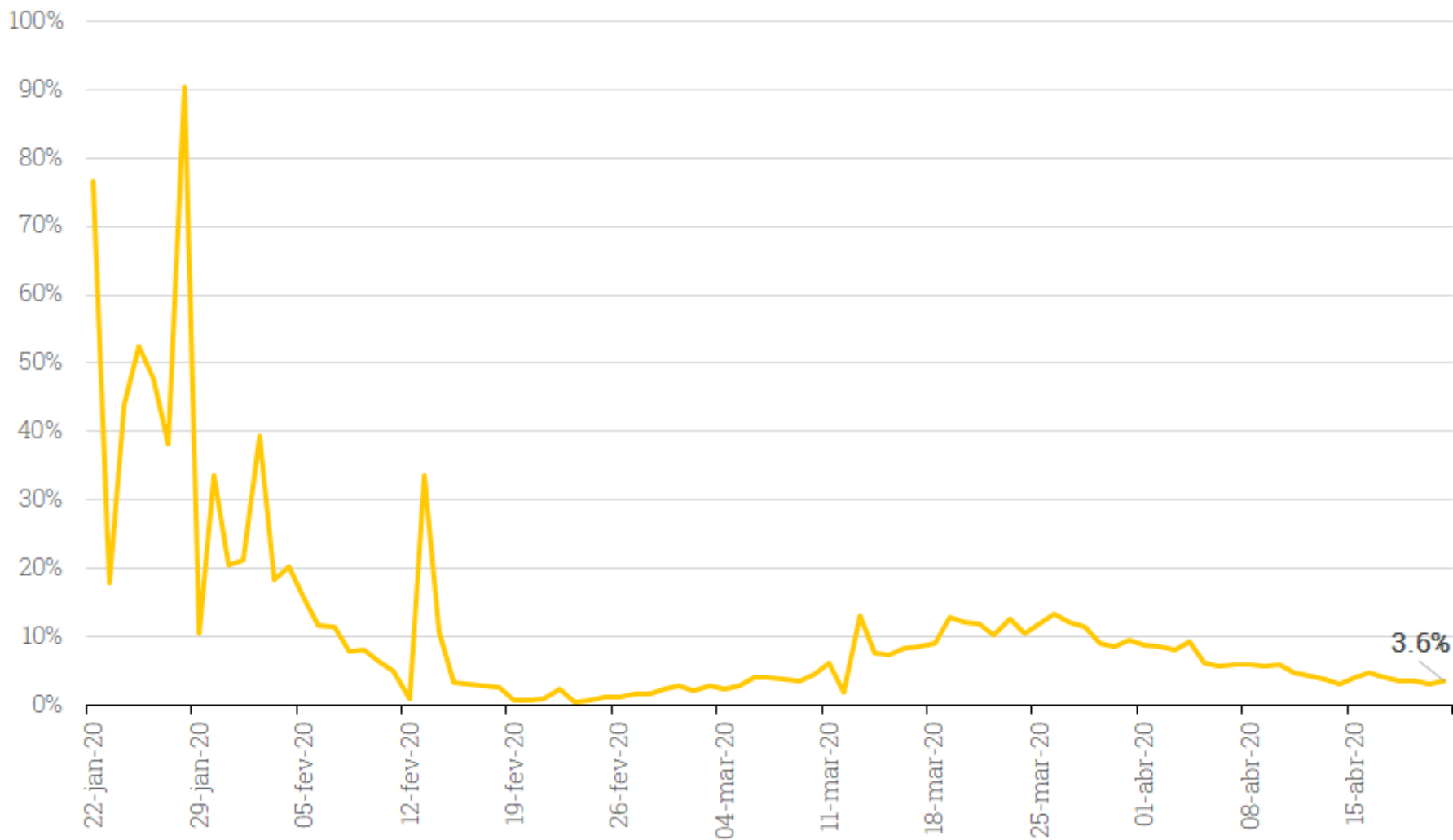
Evolução de Mortes Confirmadas por Coronavírus - Mundo (OMS/JHU)



Fonte: OMS e JHU. Elaboração: XP Investimentos

Gráficos

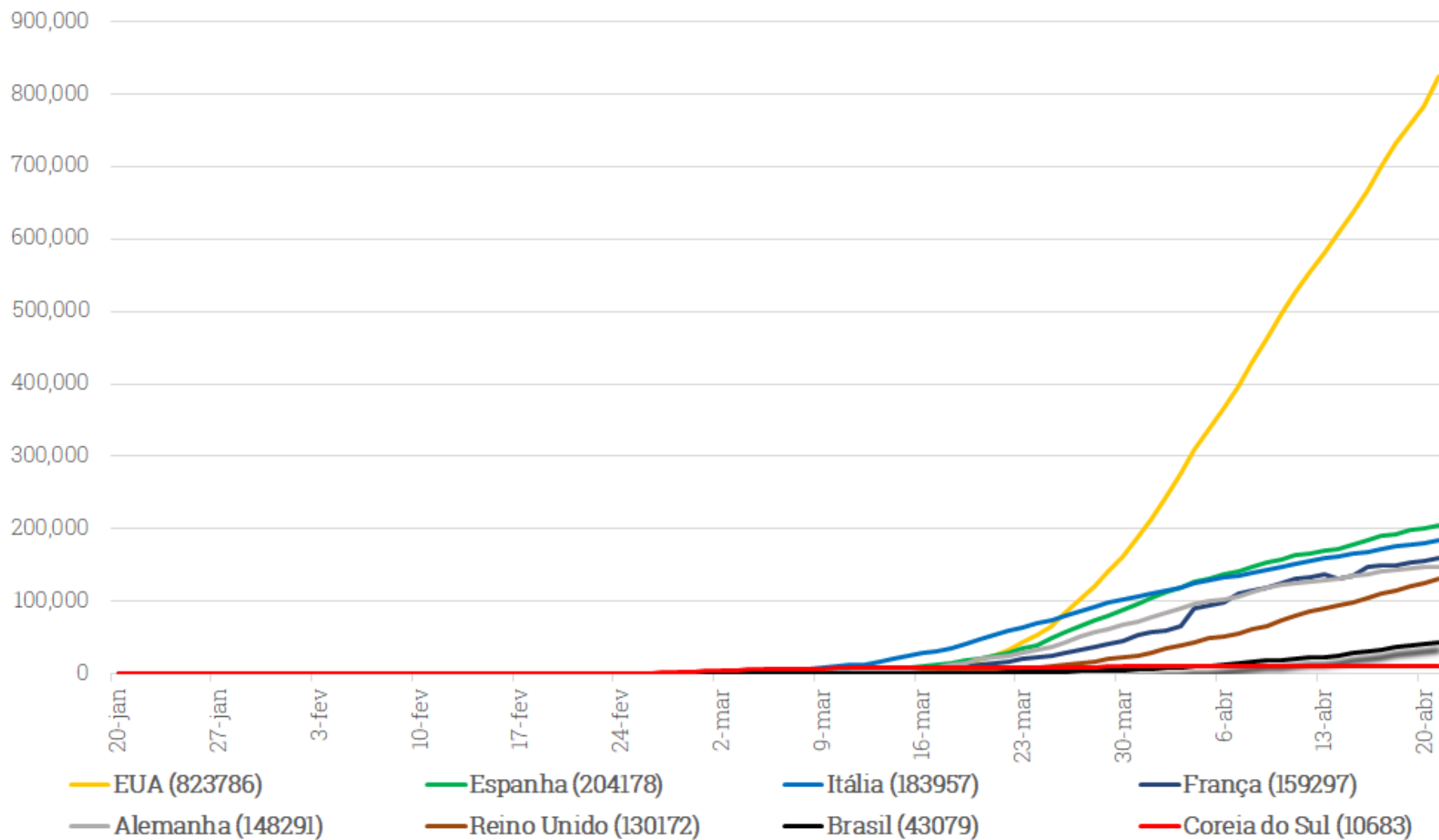
Crescimento diário de casos confirmados de Coronavírus (%) - Mundo (OMS/JHU)



Fonte: OMS e JHU. Elaboração: XP Investimentos.

Gráficos

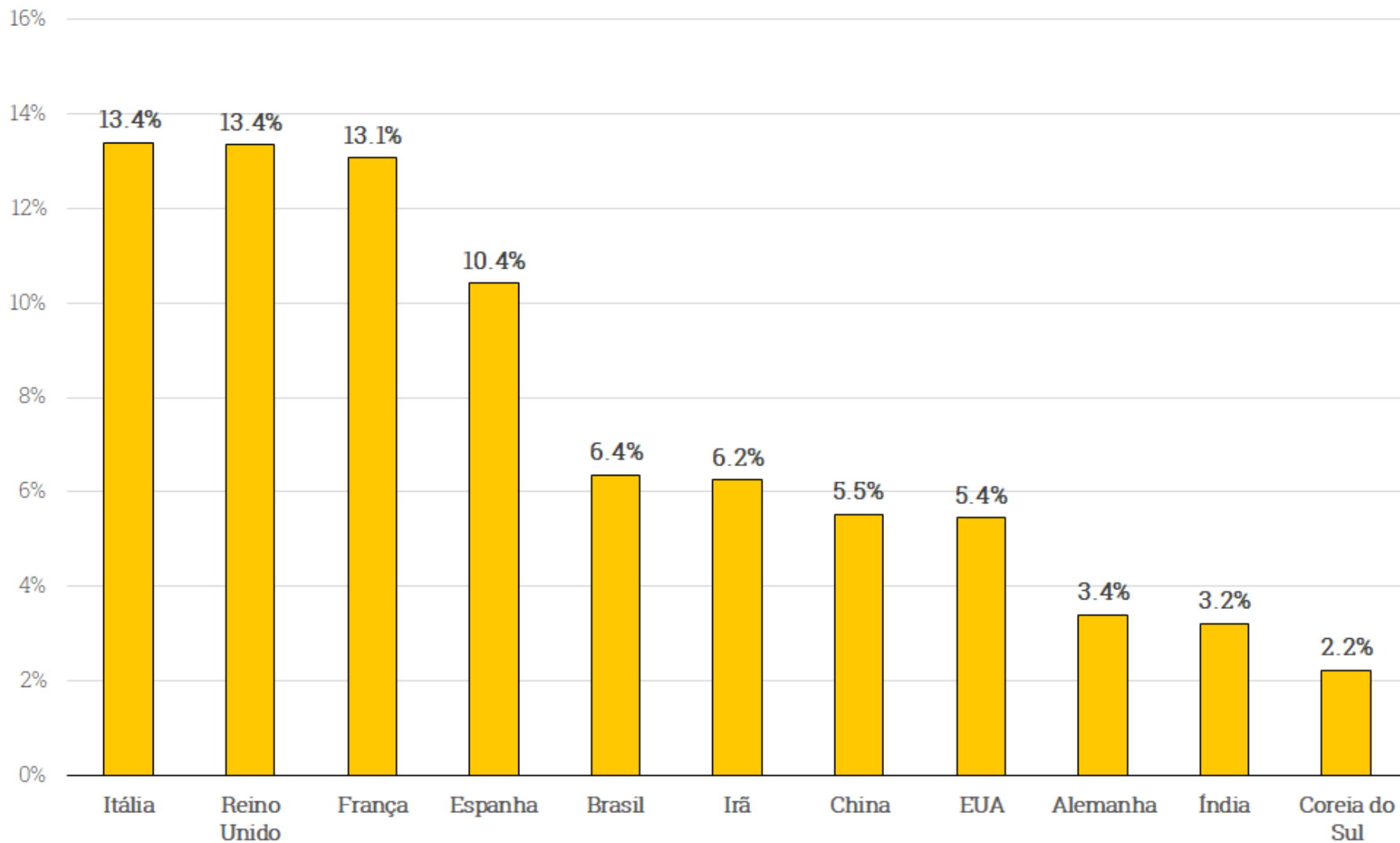
Evolução de Casos de Coronavírus - Principais Países (OMS/JHU)



Fonte: OMS e JHU. Elaboração: XP Investimentos.

Gráficos

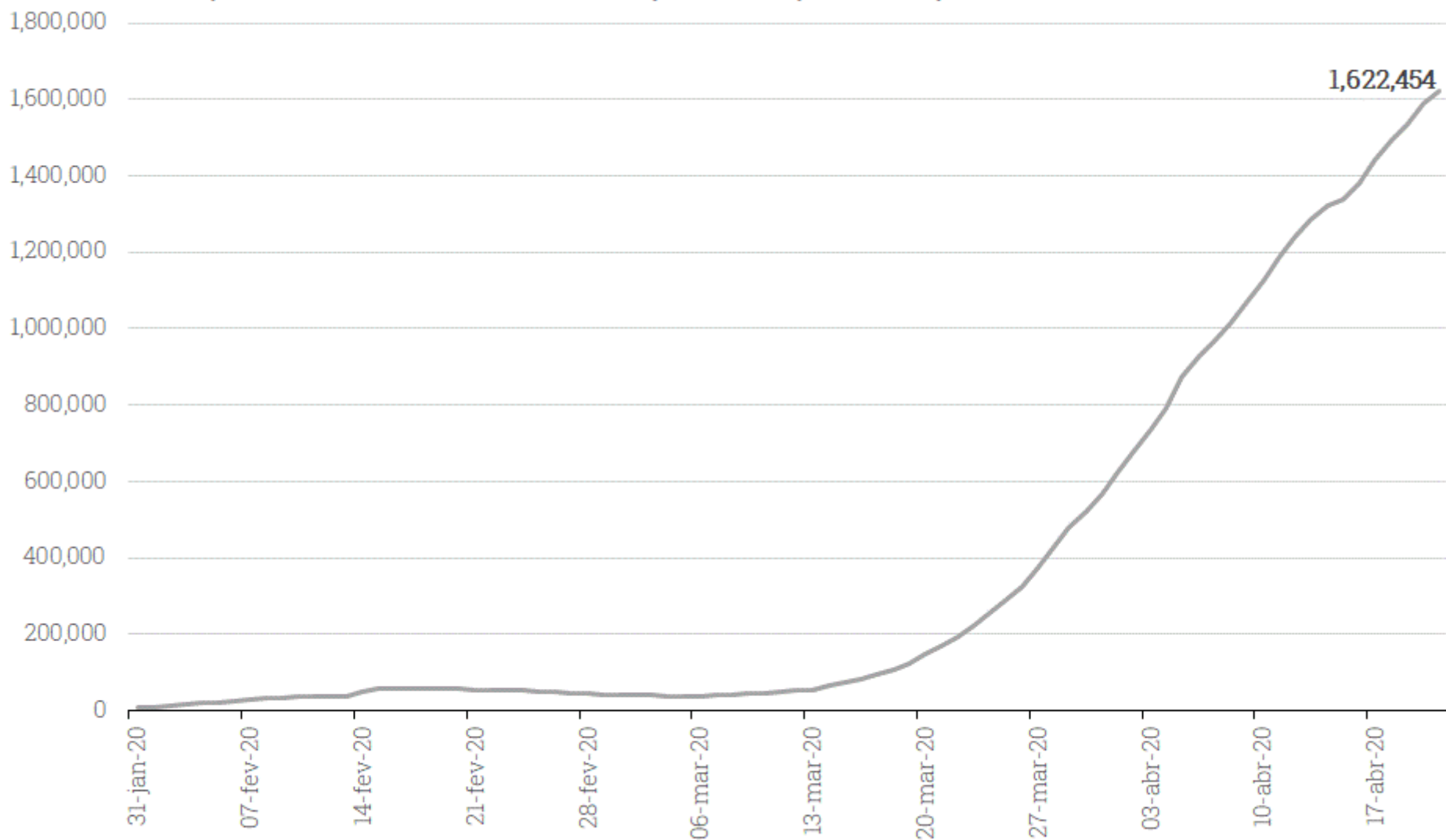
Taxa de Mortalidade - Principais Países (OMS/JHU)



Fonte: OMS e JHU. Elaboração: XP Investimentos.

Gráficos

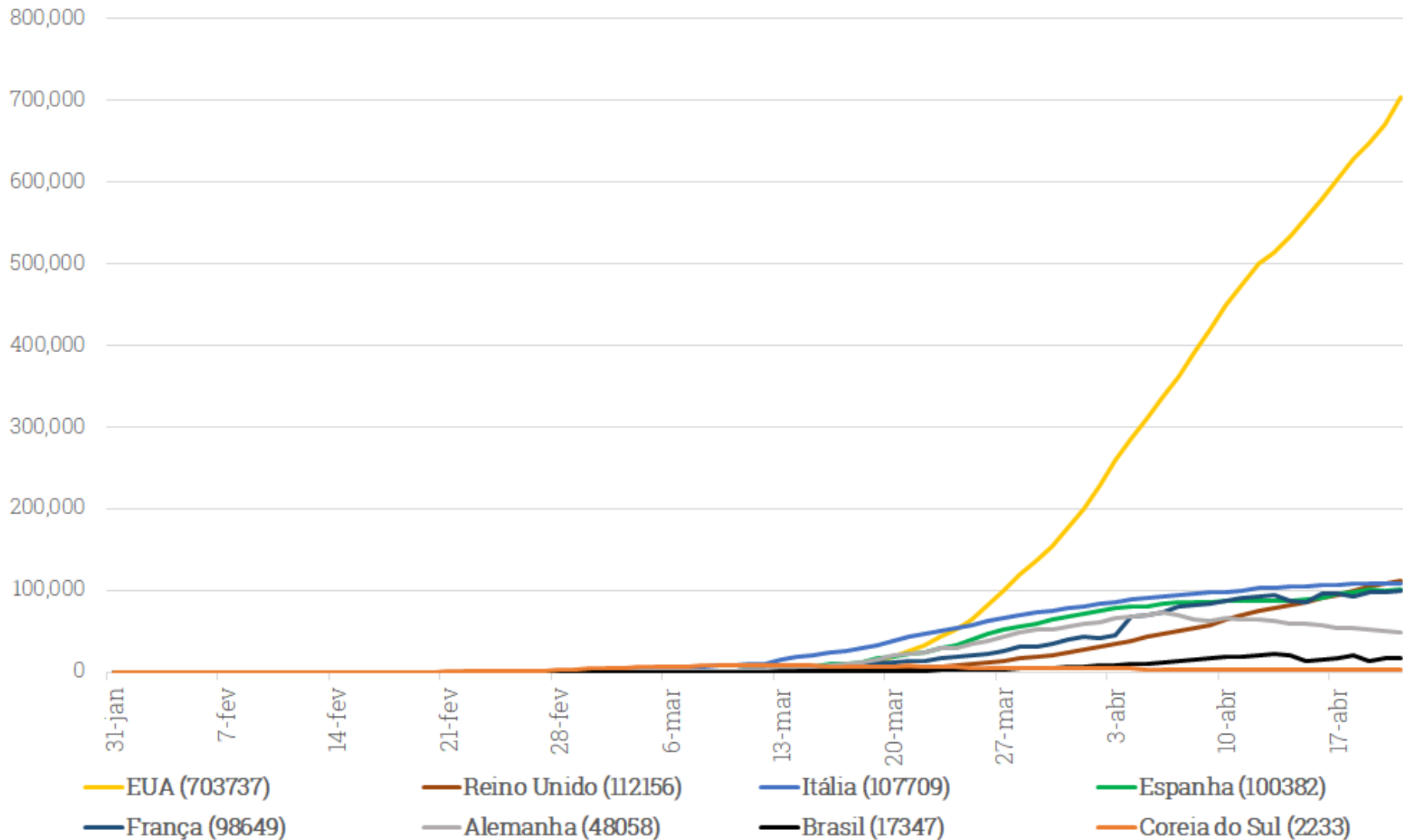
Casos Ativos (Confirmados - Mortes - Curados) - Mundo (OMS/JHU)



Fonte: OMS e JHU. Elaboração: XP Investimentos

Gráficos

Casos Ativos (Confirmados - Mortes - Curados) - Principais Países (OMS/JHU)



Fonte: OMS e JHU. Elaboração: XP Investimentos

XP POLÍTICA

Richard Back
Head de Macro Sales e
Análise Política

Debora Santos
Analista Política

Paulo Gama
Analista Político

Sol Azcune
Analista Política



@orichardback



@opaulogama

Victor Scalet
Analista Político

Erich Decat
Analista Político

Tomas Arias
Analista Político

Alexandre Maluf
Estagiário



XP Frequência Política

Disclaimer

- 1) Este relatório foi preparado pela XP Investimentos CCTVM S.A. ("XP Investimentos") e não deve ser considerado um relatório de análise para os fins do artigo 1º da Instrução CVM nº 483, de 6 de julho de 2010.
- 2) Este relatório tem como objetivo único fornecer informações macroeconômicas e análises políticas, e não constitui e nem deve ser interpretado como sendo uma oferta de compra/venda ou como uma solicitação de uma oferta de compra/venda de qualquer instrumento financeiro, ou de participação em uma determinada estratégia de negócios em qualquer jurisdição. As informações contidas neste relatório foram consideradas razoáveis na data em que ele foi divulgado e foram obtidas de fontes públicas consideradas confiáveis. A XP Investimentos não dá nenhuma segurança ou garantia, seja de forma expressa ou implícita, sobre a integridade, confiabilidade ou exatidão dessas informações. Este relatório também não tem a intenção de ser uma relação completa ou resumida dos mercados ou desdobramentos nele abordados. As opiniões, estimativas e projeções expressas neste relatório refletem a opinião atual do responsável pelo conteúdo deste relatório na data de sua divulgação e estão, portanto, sujeitas a alterações sem aviso prévio. A XP Investimentos não tem obrigação de atualizar, modificar ou alterar este relatório e de informar o leitor.
- 3) O responsável pela elaboração deste relatório certifica que as opiniões expressas nele refletem, de forma precisa, única e exclusiva, suas visões e opiniões pessoais, e foram produzidas de forma independente e autônoma, inclusive em relação a XP Investimentos.
- 4) Este relatório é destinado à circulação exclusiva para a rede de relacionamento da XP Investimentos, incluindo agentes autônomos da XP e clientes da XP, podendo também ser divulgado no site da XP. Fica proibida a sua reprodução ou redistribuição para qualquer pessoa, no todo ou em parte, qualquer que seja o propósito, sem o prévio consentimento expresso da XP Investimentos.
- 5) A XP Investimentos não se responsabiliza por decisões de investimentos que venham a ser tomadas com base nas informações divulgadas e se exime de qualquer responsabilidade por quaisquer prejuízos, diretos ou indiretos, que venham a decorrer da utilização deste material ou seu conteúdo.
- 6) A Ouvidoria da XP Investimentos tem a missão de servir de canal de contato sempre que os clientes que não se sentirem satisfeitos com as soluções dadas pela empresa aos seus problemas. O contato pode ser realizado por meio do telefone: 0800 722 3710.
- 7) Para maiores informações sobre produtos, tabelas de custos operacionais e política de cobrança, favor acessar o nosso site: www.xpi.com.br.