



Coronavírus: Situação Diária

17 de Abril de 2020

Coronavírus - Situação Diária

No dia em que os Estados Unidos contabilizaram mais 4591 óbitos – 32.917 no total –, o presidente Donald Trump lançou um programa de reabertura gradual da economia do país. O documento propõe a execução de três etapas, iniciadas a partir do dia primeiro de maio. Até ontem, 667 mil casos de coronavírus foram registrados no país.

[\[https://bit.ly/3anwAUU\]](https://bit.ly/3anwAUU)

O governo chinês revisou o número de mortos em Wuhan, cidade onde o vírus apareceu pela primeira vez. As estatísticas antigas apontavam para 3869 mortes na região; o número foi revisado para 4632. O fato suscitou desconfiança de diversas lideranças globais quanto aos dados oficiais divulgados pelo governo de Xi Jinping.

[\[https://bit.ly/3cu9Wvw\]](https://bit.ly/3cu9Wvw)

Situações muito negativas ainda são vistas na França e na Inglaterra. Ambos os países contabilizam um número elevado de óbitos, na média maiores do que os registrados nos antigos epicentros, Itália e Espanha. Além disso, eles contam com ritmo de expansão de contaminados relativamente altos. A França contabiliza 147.091 casos e 17.941 óbitos e o Reino Unido já consta com a maior taxa de letalidade entre os países monitorados, 13,2%.

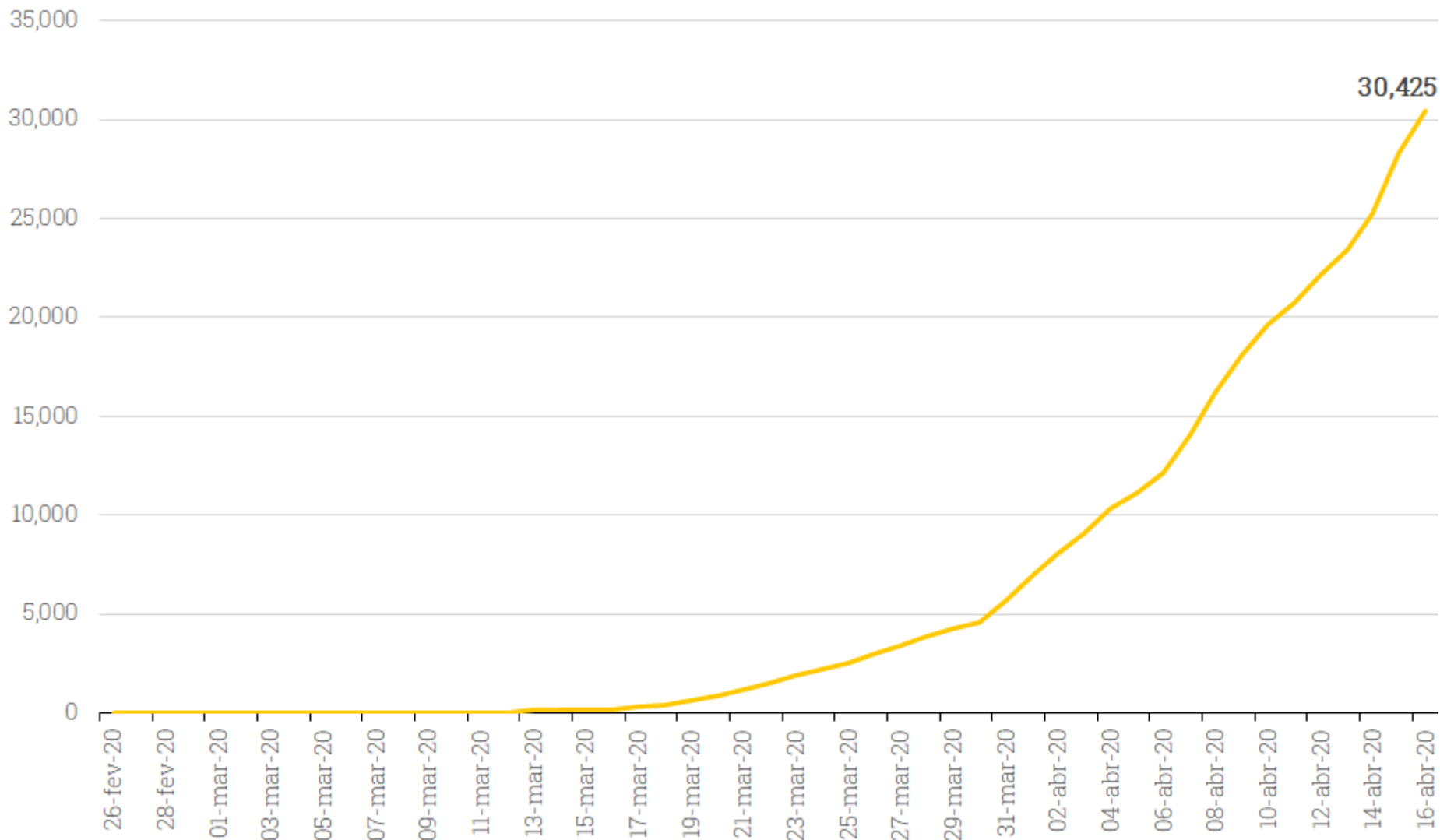
Ontem a demissão do ministro Luiz Henrique Mandetta se consumou. Após semanas de atritos com o presidente Jair Bolsonaro, ele deixa o cargo com alto nível de aprovação popular (76%). Seu substituto é o oncologista Nelson Teich, próximo ao presidente Jair Bolsonaro e que havia sido preterido por Mandetta em 2019. O discurso do novo ministro seguiu a linha de defesa do isolamento horizontal e da ciência, de modo que os novos passos do ministério serão guiados pelo resultado de uma testagem em massa.

A questão que emerge é de como esses testes serão realizados, visto que não temos os insumos necessários para tal. [\[https://bit.ly/3cp3vK0\]](https://bit.ly/3cp3vK0)

Coronavírus: Evolução Semanal (Mundo)				
Data	Nº de Casos	Mortes	Nº de Casos (Var s/s)	Mortes (Var s/s)
12/03/2020	128,343	4,720	31%	41%
19/03/2020	242,708	9,867	89%	109%
26/03/2020	529,591	23,970	118%	143%
02/04/2020	1,013,157	52,983	91%	121%
09/04/2020	1,595,350	95,455	57%	80%
16/04/2020	2,152,647	143,802	35%	51%

Gráficos

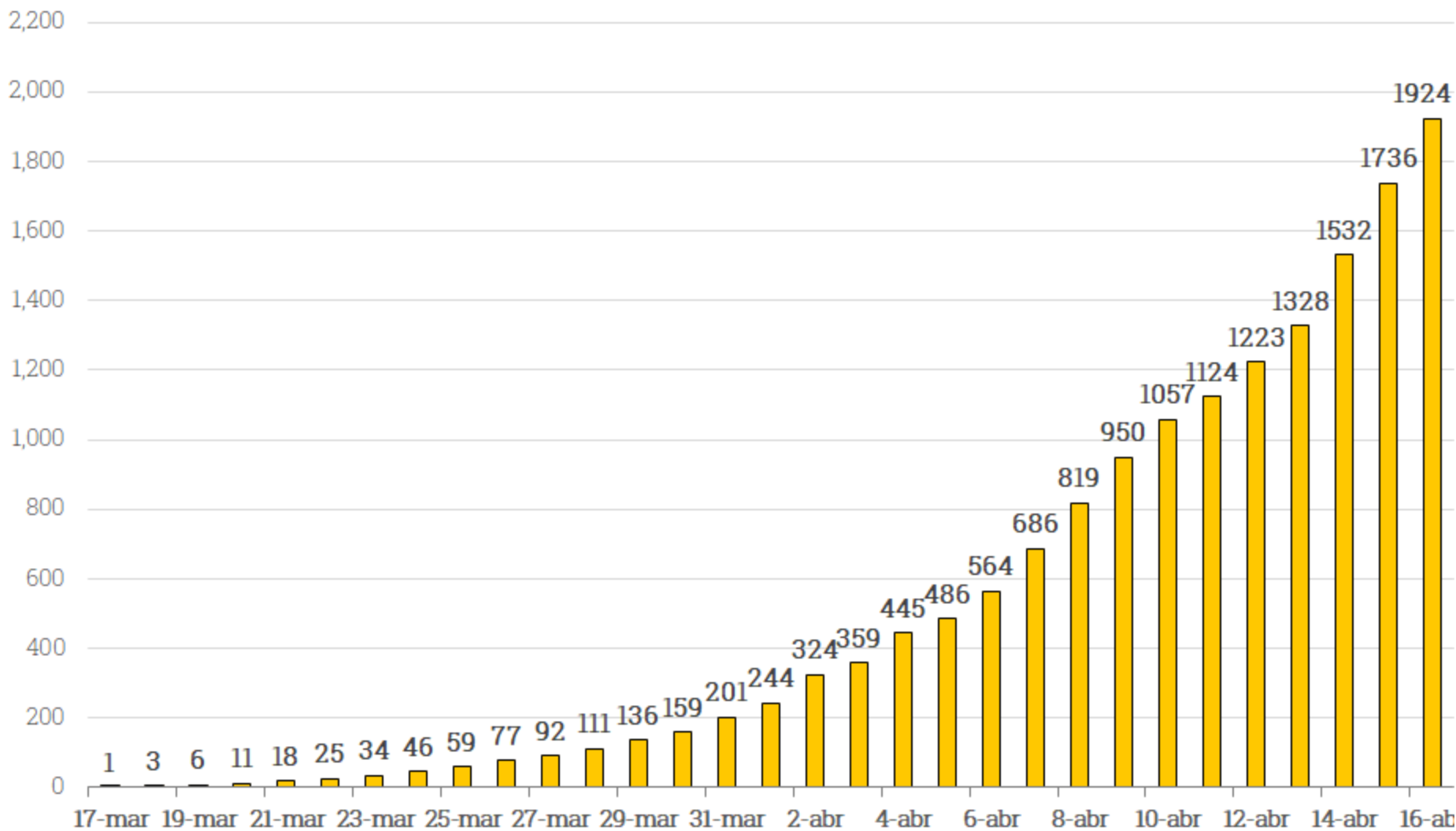
Evolução de Casos Confirmados de Coronavírus - Brasil (Ministério da Saúde)



Fonte: Ministério da Saúde. Elaboração: XP Investimentos.

Gráficos

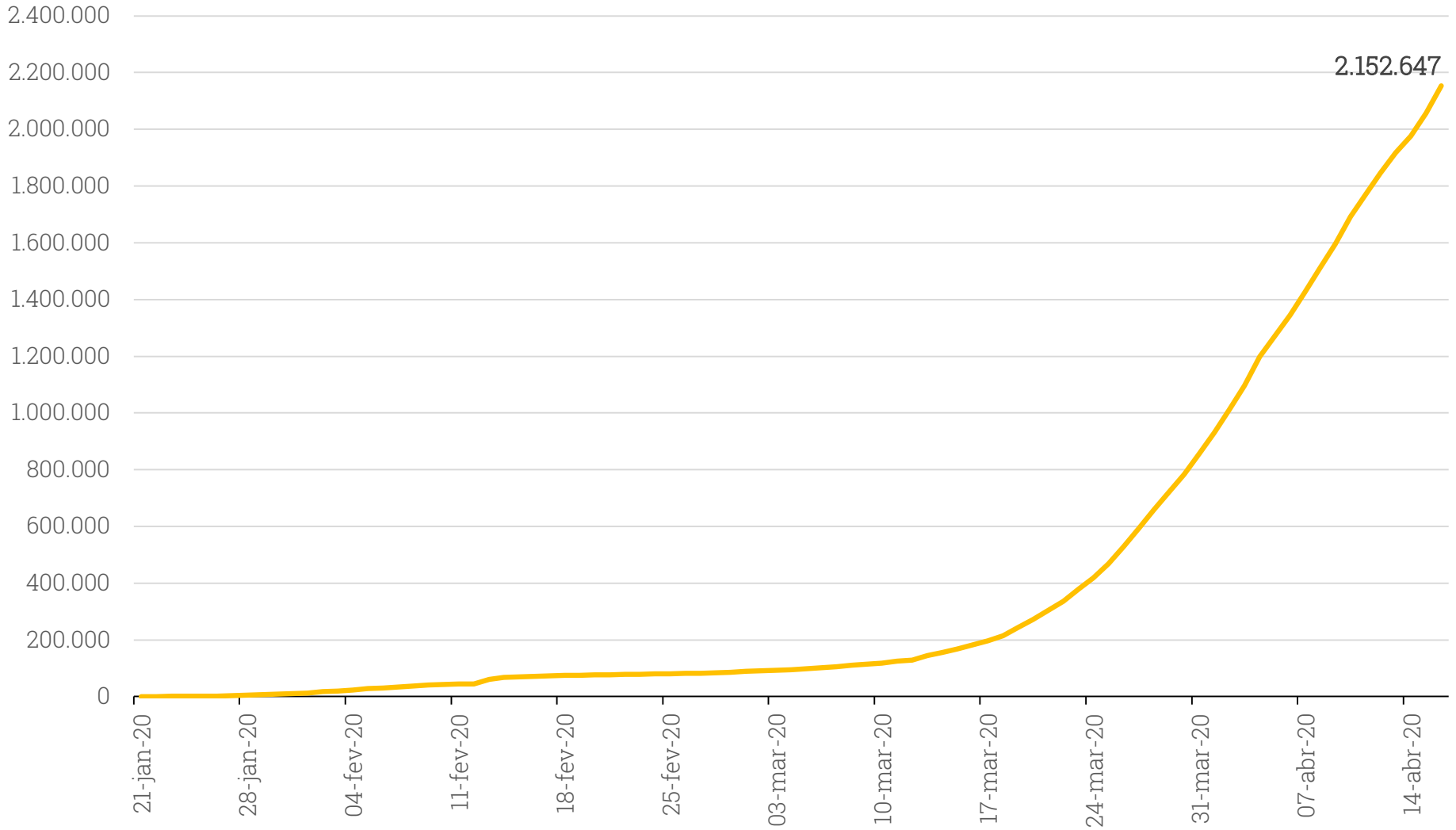
Evolução de Mortes Confirmadas por Coronavírus - Brasil (Ministério da Saúde)



Fonte: Ministério da Saúde. Elaboração: XP Investimentos.

Gráficos

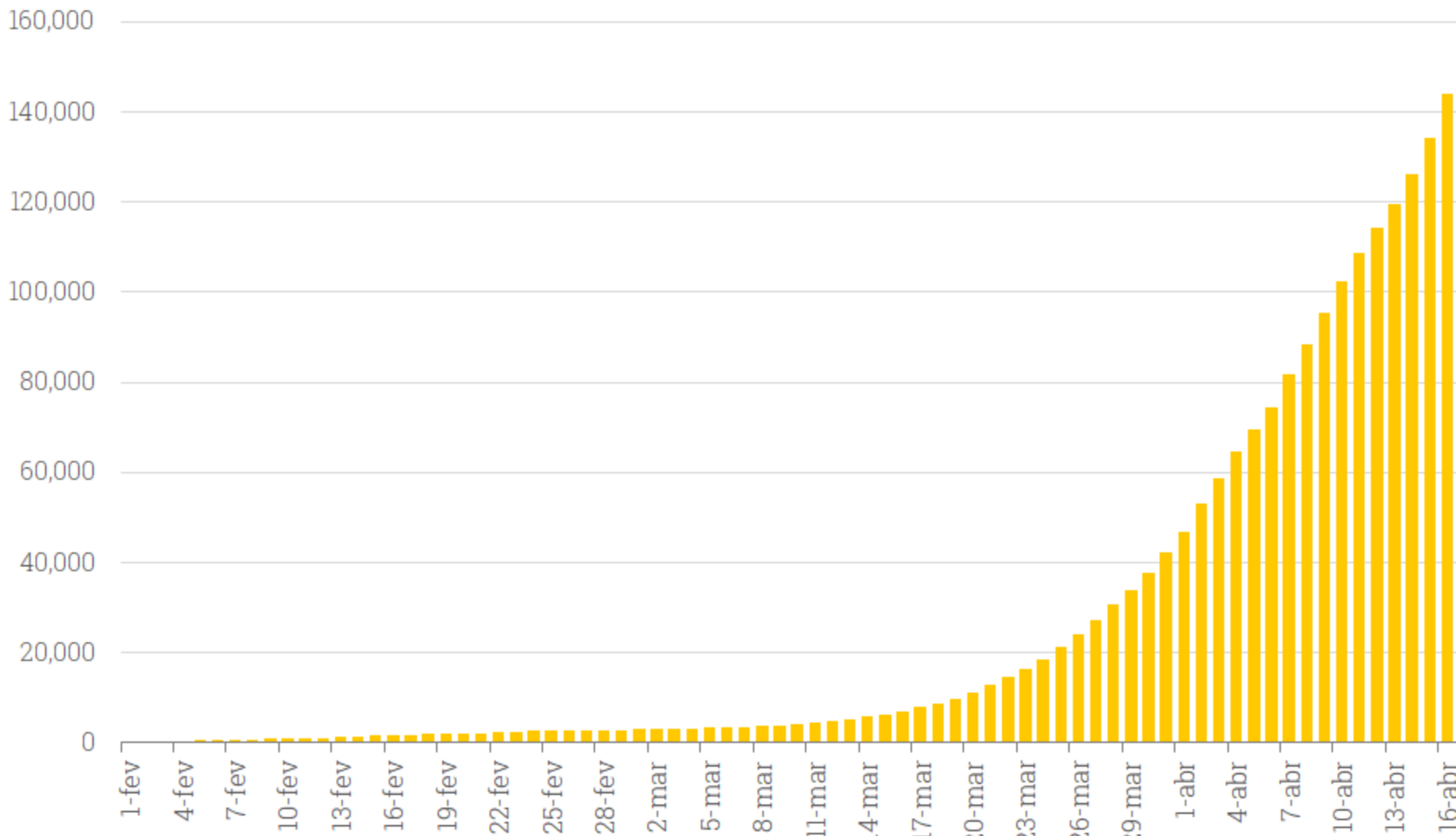
Evolução de casos confirmados de Coronavírus - Mundo (OMS/JHU)



Fonte: OMS e JHU. Elaboração: XP Investimentos.

Gráficos

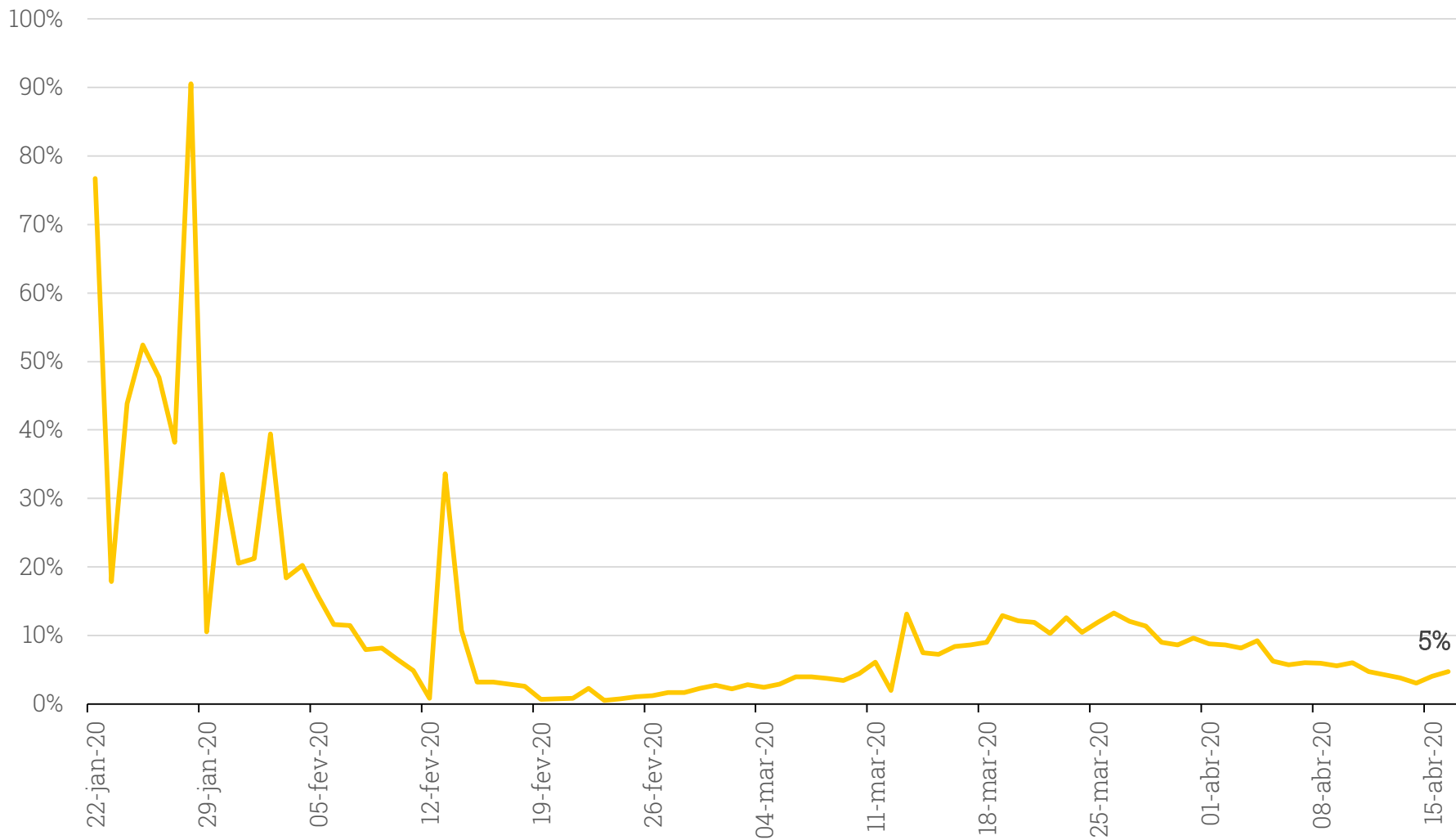
Evolução de Mortes Confirmadas por Coronavírus - Mundo (OMS/JHU)



Fonte: OMS e JHU. Elaboração: XP Investimentos

Gráficos

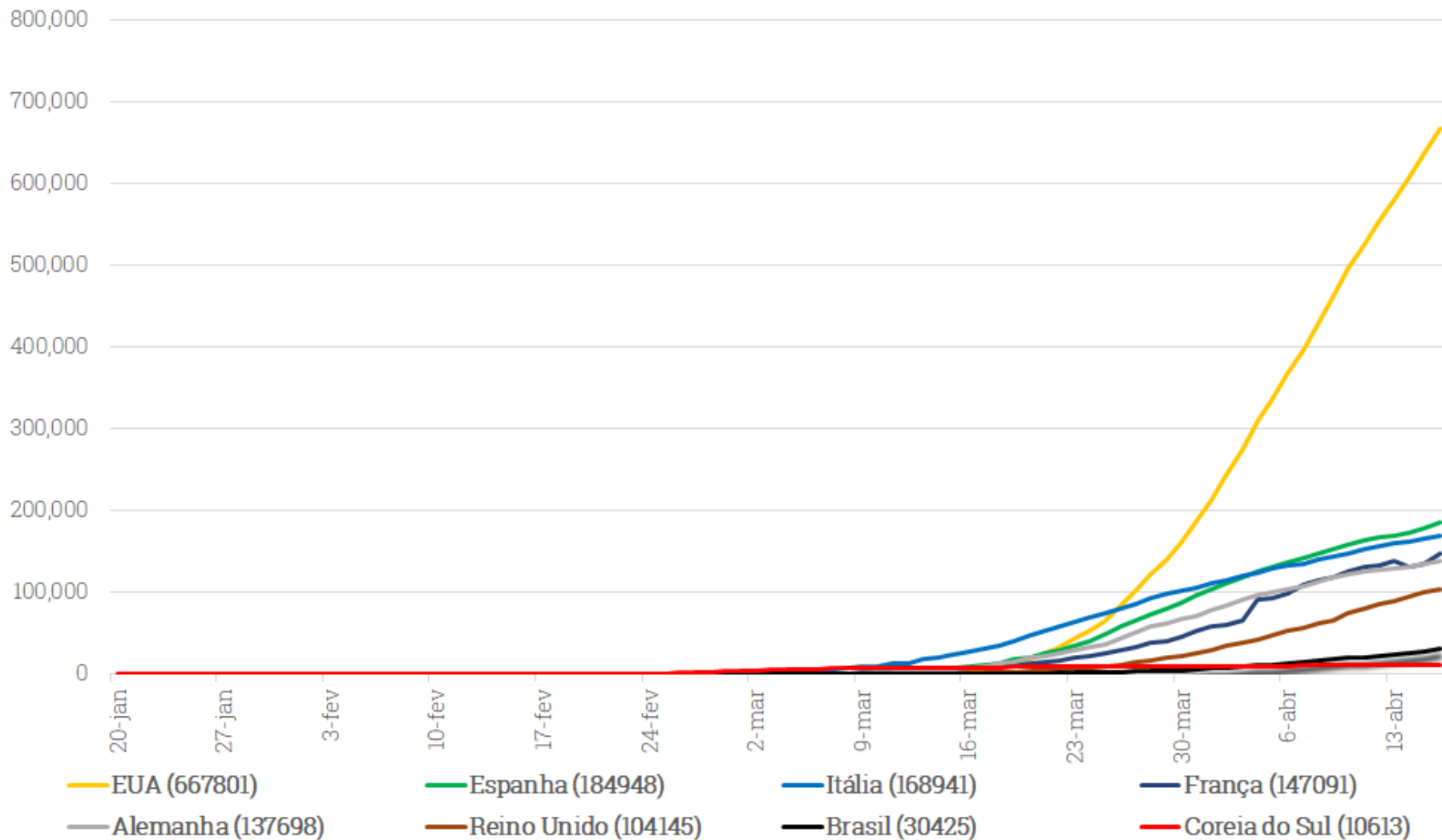
Crescimento diário de casos confirmados de Coronavírus (%) - Mundo (OMS/JHU)



Fonte: OMS e JHU. Elaboração: XP Investimentos.

Gráficos

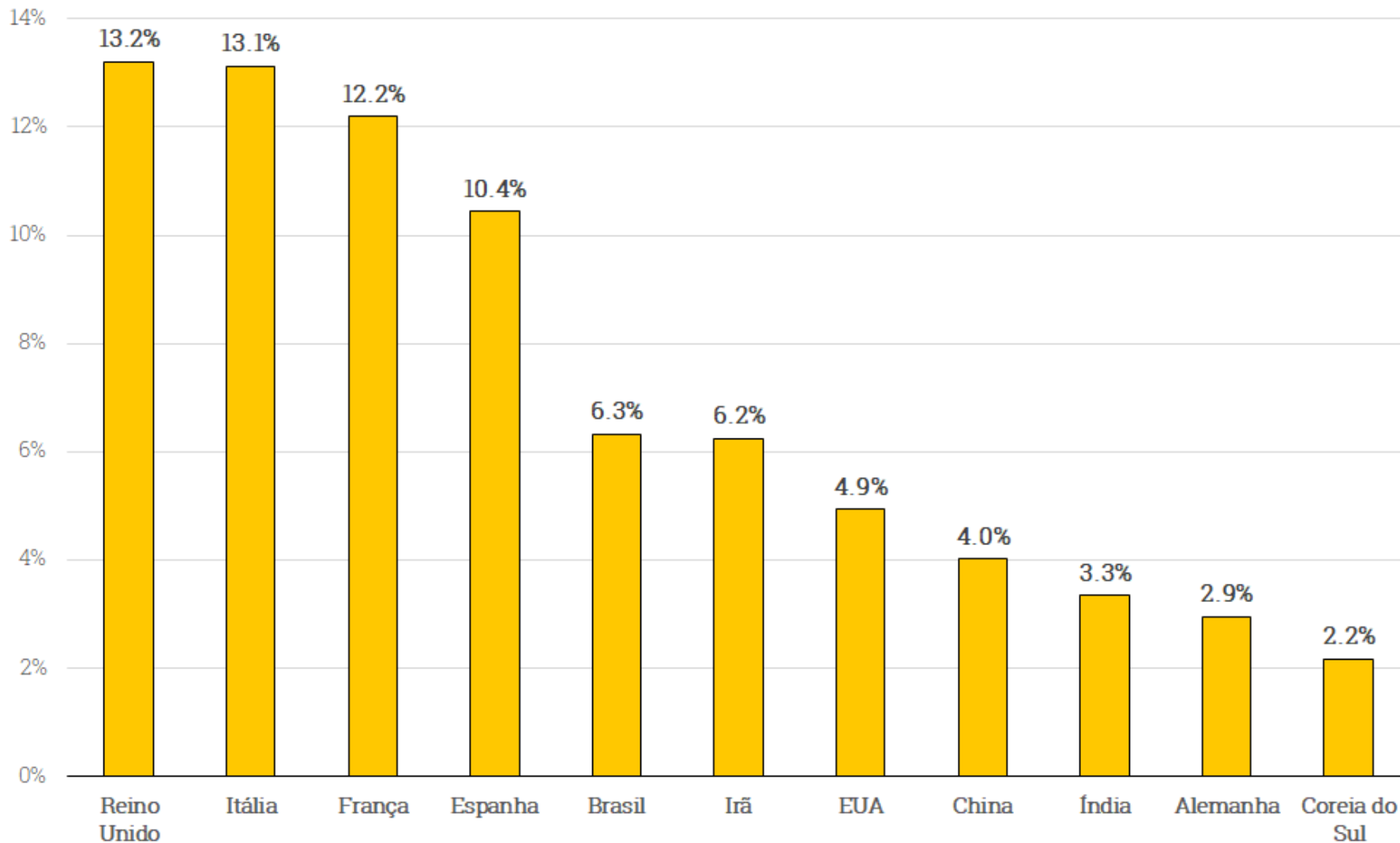
Evolução de Casos de Coronavírus - Principais Países (OMS/JHU)



Fonte: OMS e JHU. Elaboração: XP Investimentos.

Gráficos

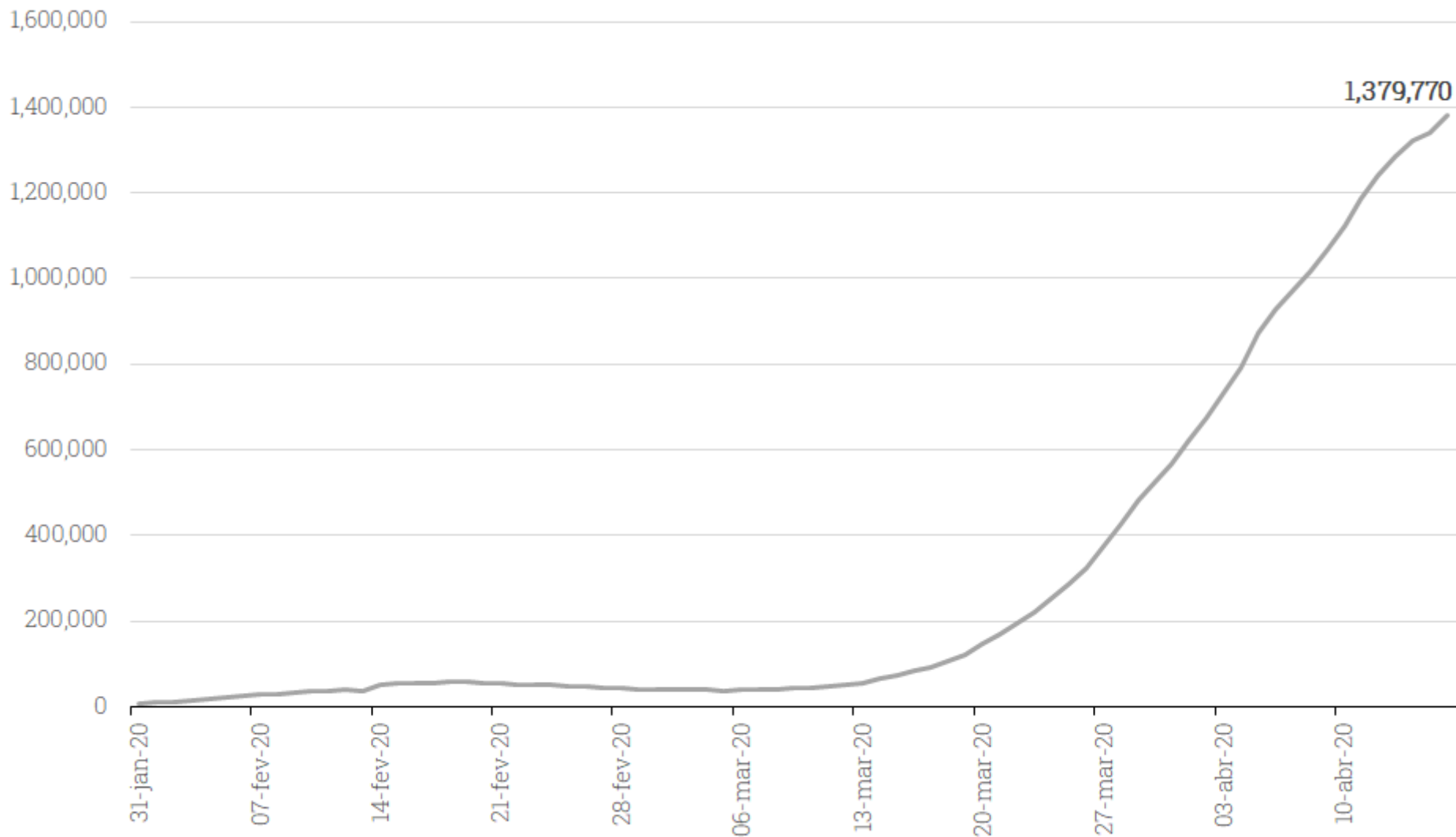
Taxa de Mortalidade - Principais Países (OMS/JHU)



Fonte: OMS e JHU. Elaboração: XP Investimentos.

Gráficos

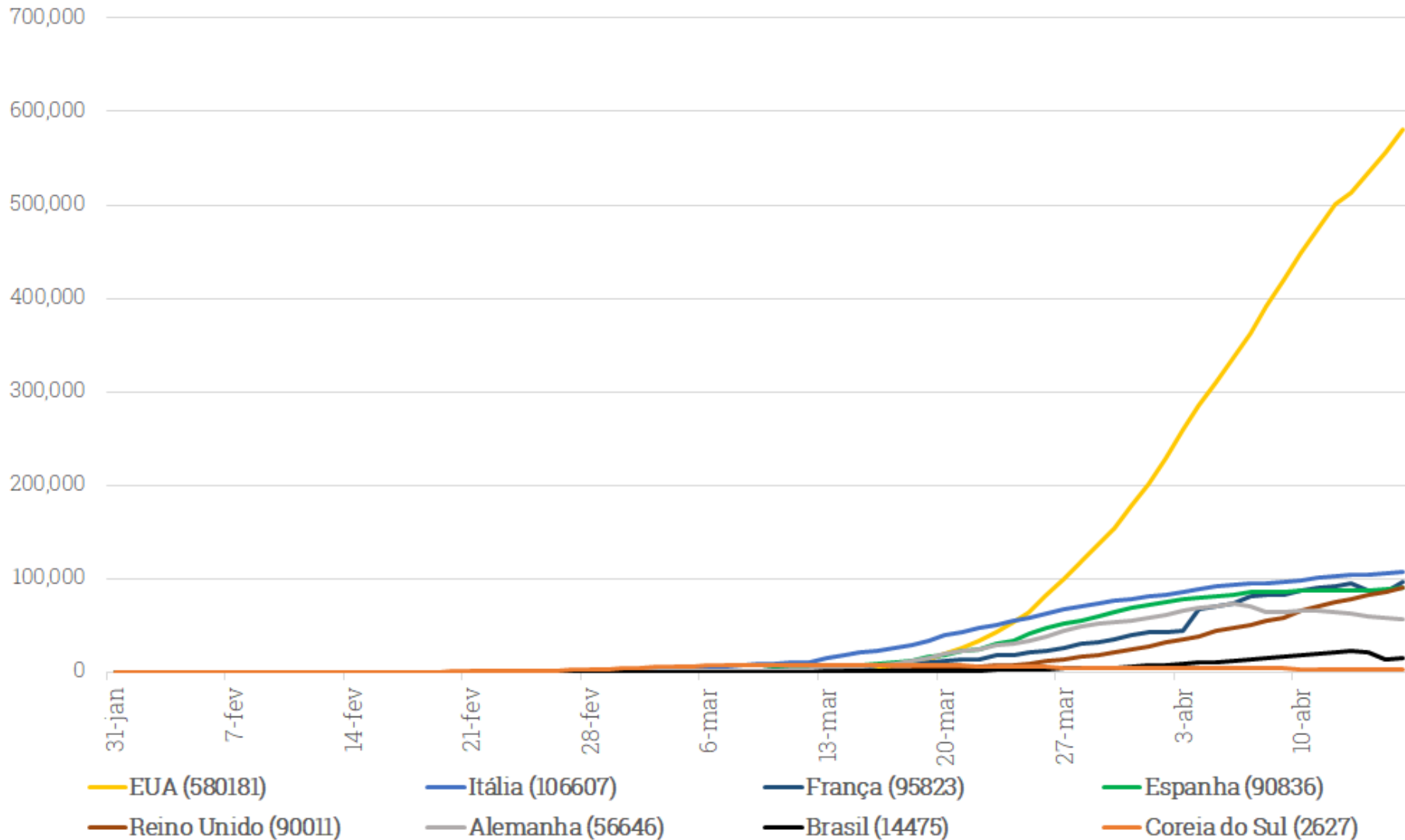
Casos Ativos (Confirmados - Mortes - Curados) - Mundo (OMS/JHU)



Fonte: OMS e JHU. Elaboração: XP Investimentos

Gráficos

Casos Ativos (Confirmados - Mortes - Curados) - Principais Países (OMS/JHU)



Fonte: OMS e JHU. Elaboração: XP Investimentos

XP POLÍTICA

Richard Back
Head de Macro Sales e
Análise Política

Debora Santos
Analista Política

Paulo Gama
Analista Político

Sol Azcune
Analista Política



@orichardback



@opaulogama

Victor Scalet
Analista Político

Erich Decat
Analista Político

Tomas Arias
Analista Político

Alexandre Maluf
Estagiário



XP Frequência Política

Disclaimer

- 1) Este relatório foi preparado pela XP Investimentos CCTVM S.A. ("XP Investimentos") e não deve ser considerado um relatório de análise para os fins do artigo 1º da Instrução CVM nº 483, de 6 de julho de 2010.
- 2) Este relatório tem como objetivo único fornecer informações macroeconômicas e análises políticas, e não constitui e nem deve ser interpretado como sendo uma oferta de compra/venda ou como uma solicitação de uma oferta de compra/venda de qualquer instrumento financeiro, ou de participação em uma determinada estratégia de negócios em qualquer jurisdição. As informações contidas neste relatório foram consideradas razoáveis na data em que ele foi divulgado e foram obtidas de fontes públicas consideradas confiáveis. A XP Investimentos não dá nenhuma segurança ou garantia, seja de forma expressa ou implícita, sobre a integridade, confiabilidade ou exatidão dessas informações. Este relatório também não tem a intenção de ser uma relação completa ou resumida dos mercados ou desdobramentos nele abordados. As opiniões, estimativas e projeções expressas neste relatório refletem a opinião atual do responsável pelo conteúdo deste relatório na data de sua divulgação e estão, portanto, sujeitas a alterações sem aviso prévio. A XP Investimentos não tem obrigação de atualizar, modificar ou alterar este relatório e de informar o leitor.
- 3) O responsável pela elaboração deste relatório certifica que as opiniões expressas nele refletem, de forma precisa, única e exclusiva, suas visões e opiniões pessoais, e foram produzidas de forma independente e autônoma, inclusive em relação a XP Investimentos.
- 4) Este relatório é destinado à circulação exclusiva para a rede de relacionamento da XP Investimentos, incluindo agentes autônomos da XP e clientes da XP, podendo também ser divulgado no site da XP. Fica proibida a sua reprodução ou redistribuição para qualquer pessoa, no todo ou em parte, qualquer que seja o propósito, sem o prévio consentimento expresso da XP Investimentos.
- 5) A XP Investimentos não se responsabiliza por decisões de investimentos que venham a ser tomadas com base nas informações divulgadas e se exime de qualquer responsabilidade por quaisquer prejuízos, diretos ou indiretos, que venham a decorrer da utilização deste material ou seu conteúdo.
- 6) A Ouvidoria da XP Investimentos tem a missão de servir de canal de contato sempre que os clientes que não se sentirem satisfeitos com as soluções dadas pela empresa aos seus problemas. O contato pode ser realizado por meio do telefone: 0800 722 3710.
- 7) Para maiores informações sobre produtos, tabelas de custos operacionais e política de cobrança, favor acessar o nosso site: www.xpi.com.br.