



# Coronavírus: Situação Diária

16 de Abril de 2020

## Coronavírus - Situação Diária

Segundo dados coletados pela Johns Hopkins University, os casos confirmados de coronavírus ultrapassaram a marca dos 2 milhões, além de 134 mil mortes. Trata-se de uma taxa de letalidade global de 6,5%. A OMS anunciou na noite de ontem que prepara novas orientações globais para a administração da pandemia, incluindo recomendações de como proceder diante do afrouxamento do lockdown. Contudo, a mensagem geral é de manutenção do isolamento social e a incansável busca pelo achatamento da curva de casos. [<https://bit.ly/34GH6VI>]

Dados negativos de óbito foram registrados na Alemanha (510), França (1440) e Estados Unidos (2494), recordes nesses países em apenas 24 horas. Os americanos já acumulam 28.326 mortos e a perspectiva é a manutenção desse ritmo para os próximos dias. Mesmo diante da grave situação, o presidente Donald Trump reitera seu desejo de reabrir a economia do país, mesmo que gradualmente, poder que a constituição não lhe confere – durante sucessivas vezes, Trump diz que o pico da doença já foi alcançado. [<https://bbc.in/2Vu2sBE>]

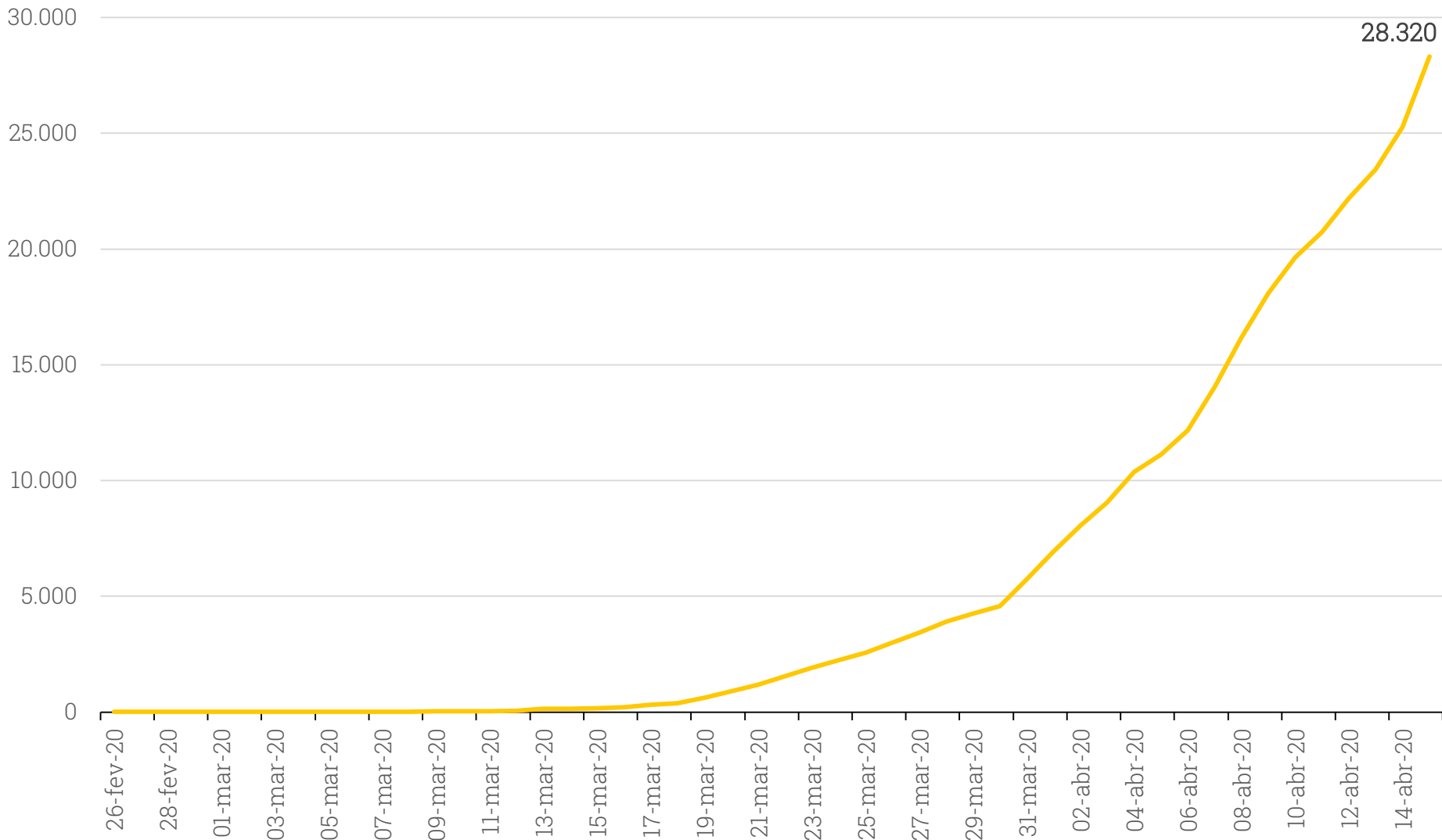
Ontem o destaque brasileiro foi mais uma vez a novela entre Luiz Henrique Mandetta – inclui-se integrantes do Ministério da Saúde – e sua manutenção no cargo. O Secretário de Vigilância em Saúde, Wanderson de Oliveira, pediu demissão ontem, que foi *negada* por Mandetta. Posteriormente, ambos fizeram coletiva e indicaram que sairiam apenas em conjunto do Ministério, suscitando poucas dúvidas sobre a manutenção da equipe nos próximos dias (ou horas). Enquanto isso, a imprensa destaca que a presidência busca alternativas para a pasta, embora não tenha um nome definido. [<https://bit.ly/2wGbyTo> e <https://bit.ly/3czgkSf>]

Em termos numéricos, o Brasil somou 3058 novos casos e 204 mortes – 28.320 e 1736 no total. A Folha de São Paulo publicou matéria demonstrando o baixo nível de testagem no Brasil relativamente aos nossos vizinhos latino-americanos e aos europeus. Além disso, destaca que o Ministério da Saúde não publica de forma consolidada dados sobre testes, ficando apenas disponíveis nas secretarias estaduais de saúde. [<https://bit.ly/3cs3Yv3>]

Coronavírus: Evolução Semanal (Mundo)				
Data	Nº de Casos	Mortes	Nº de Casos (Var s/s)	Mortes (Var s/s)
11/03/2020	125,865	4,615	32%	42%
18/03/2020	214,910	8,733	71%	89%
25/03/2020	467,594	21,181	118%	143%
01/04/2020	932,605	46,809	99%	121%
08/04/2020	1,511,104	88,338	62%	89%
15/04/2020	2,056,055	134,178	36%	52%

# Gráficos

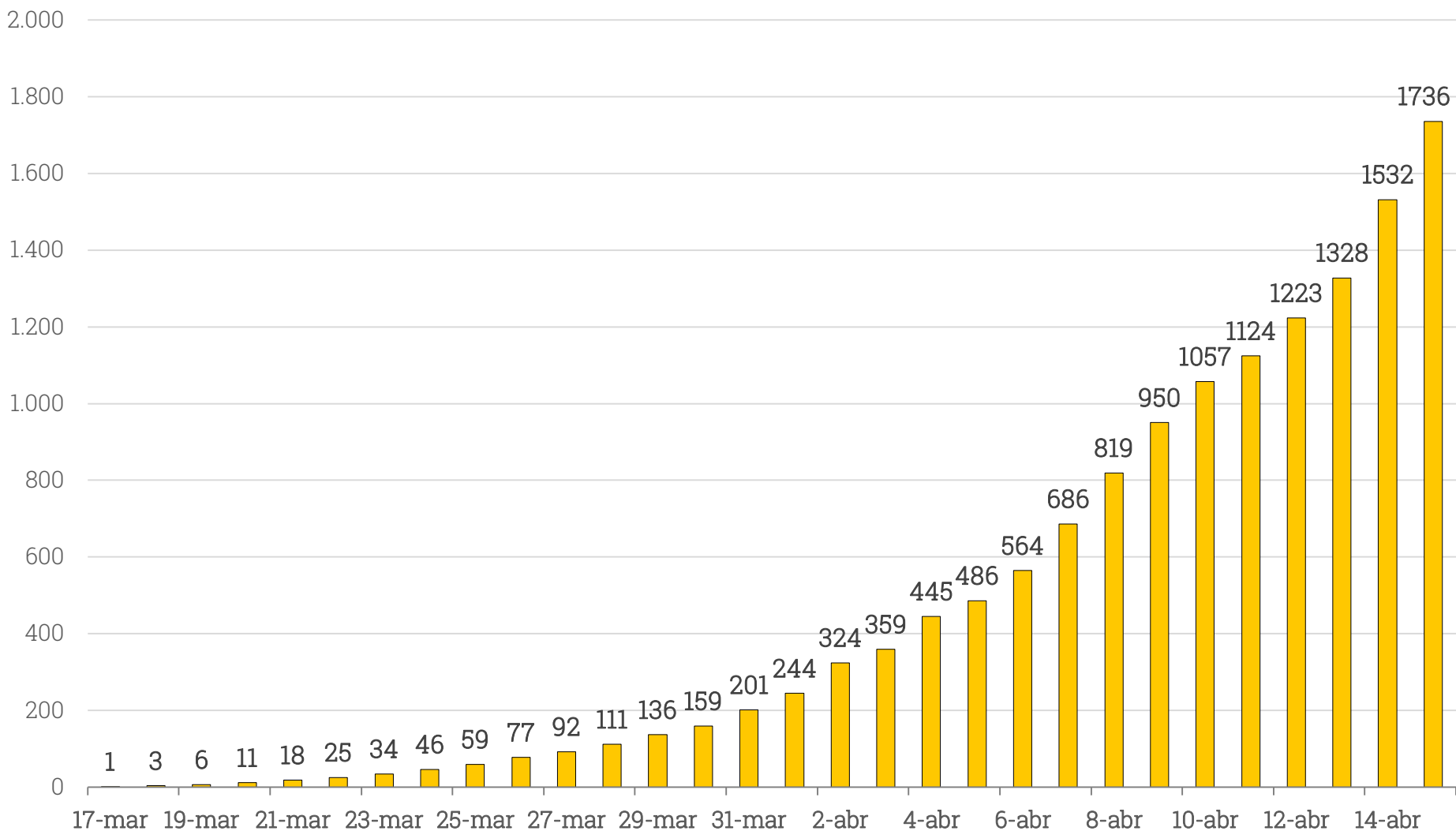
## Evolução de Casos Confirmados de Coronavírus - Brasil (Ministério da Saúde)



Fonte: Ministério da Saúde. Elaboração: XP Investimentos.

# Gráficos

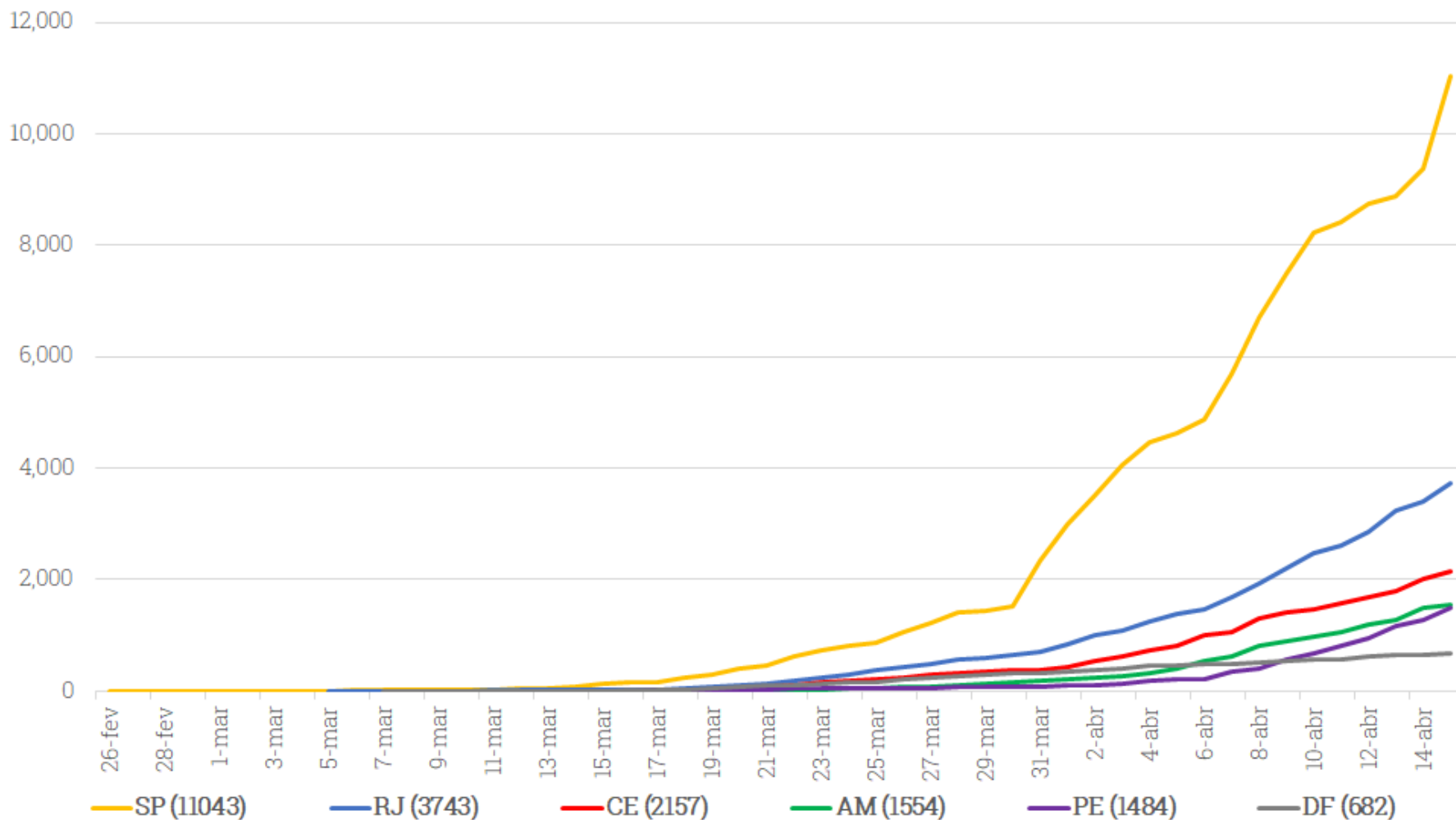
## Evolução de Mortes Confirmadas por Coronavírus - Brasil (Ministério da Saúde)



Fonte: Ministério da Saúde. Elaboração: XP Investimentos.

# Gráficos

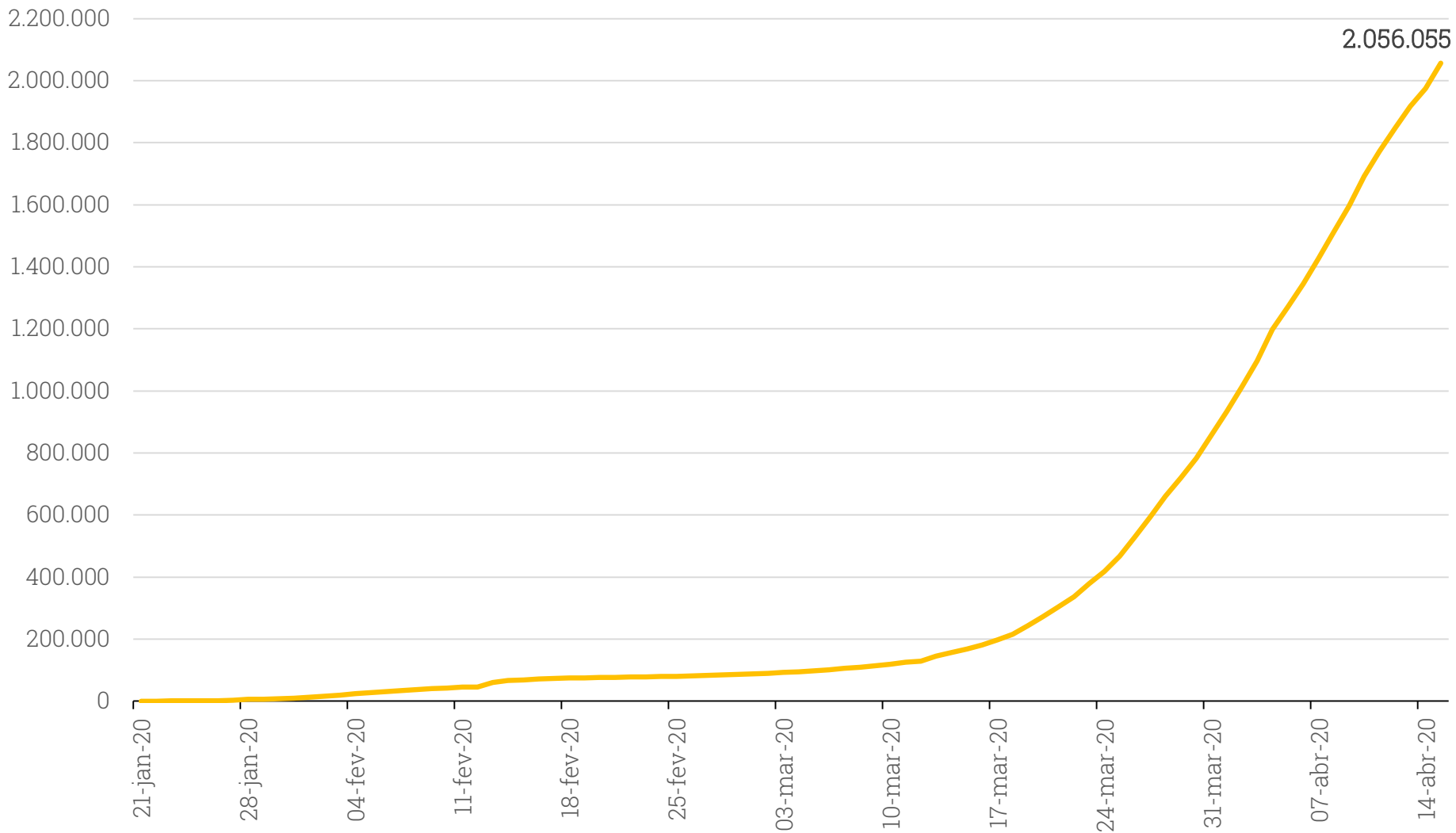
## Evolução de Casos de Coronavírus - Principais Estados (Ministério da Saúde)



Fonte: Ministério da Saúde. Elaboração: XP Investimentos.

# Gráficos

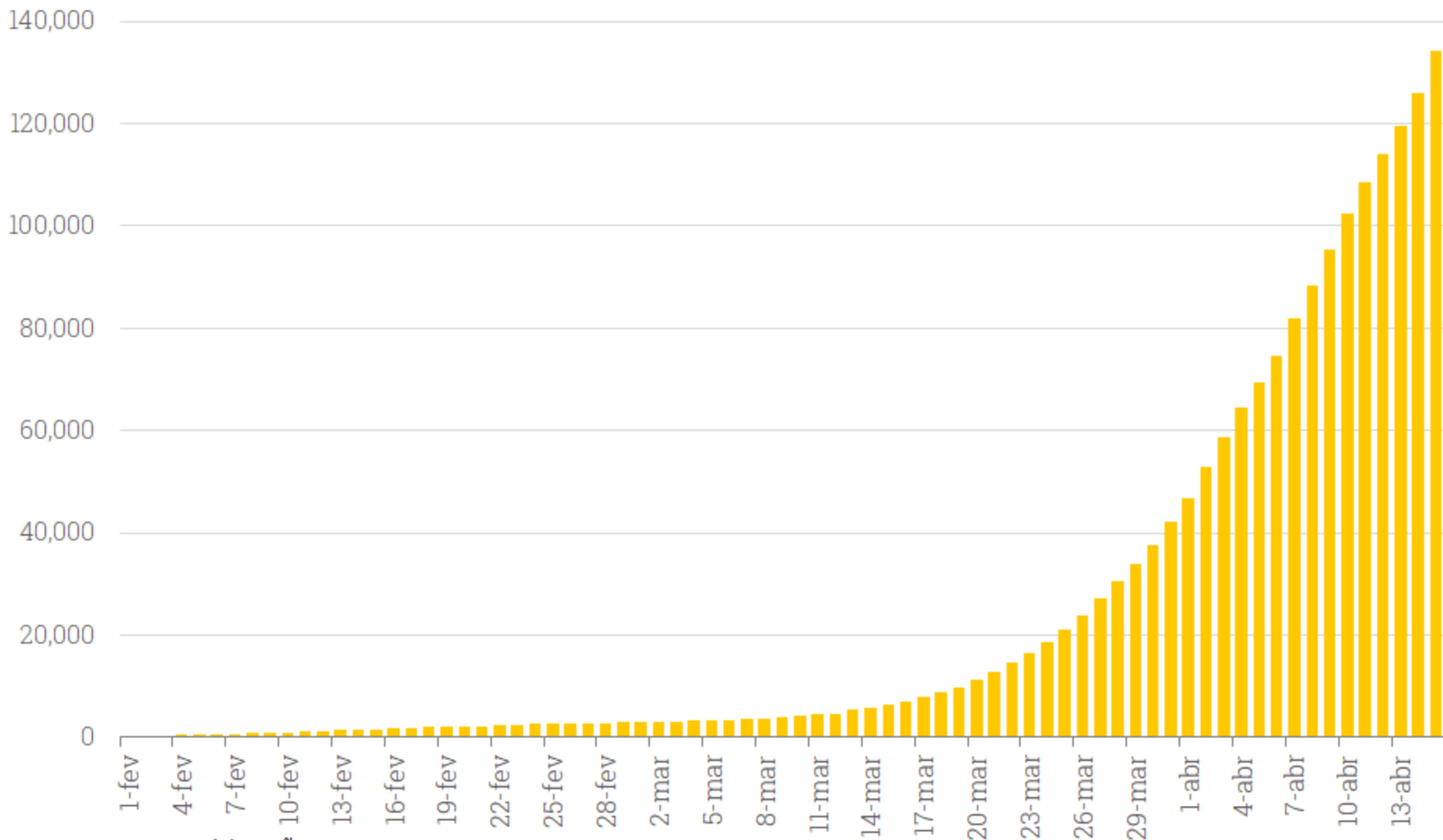
## Evolução de casos confirmados de Coronavírus - Mundo (OMS/JHU)



Fonte: OMS e JHU. Elaboração: XP Investimentos.

# Gráficos

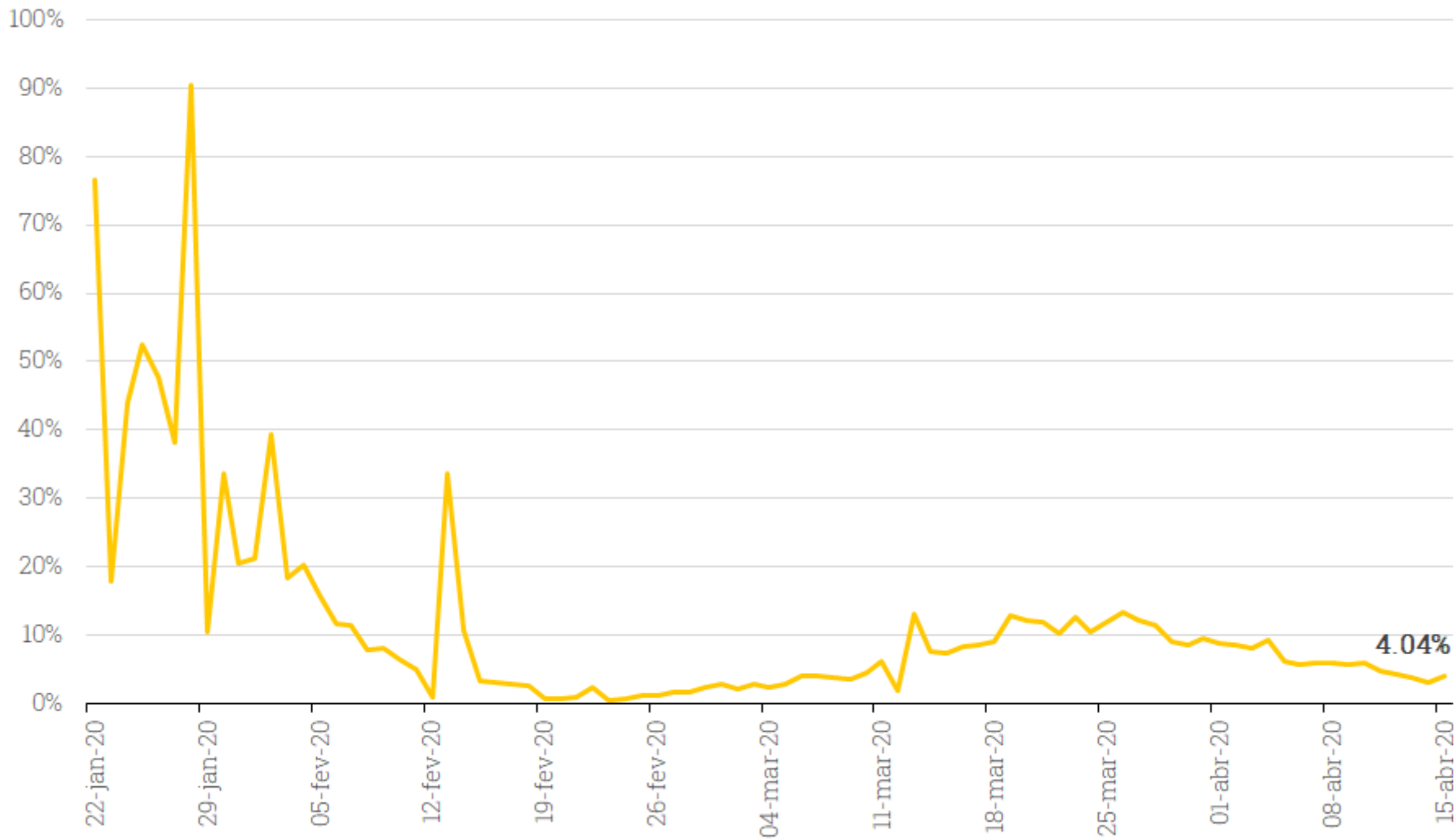
## Evolução de Mortes Confirmadas por Coronavírus - Mundo (OMS/JHU)



Fonte: OMS e JHU. Elaboração: XP Investimentos

# Gráficos

## Crescimento diário de casos confirmados de Coronavírus (%) - Mundo (OMS/JHU)

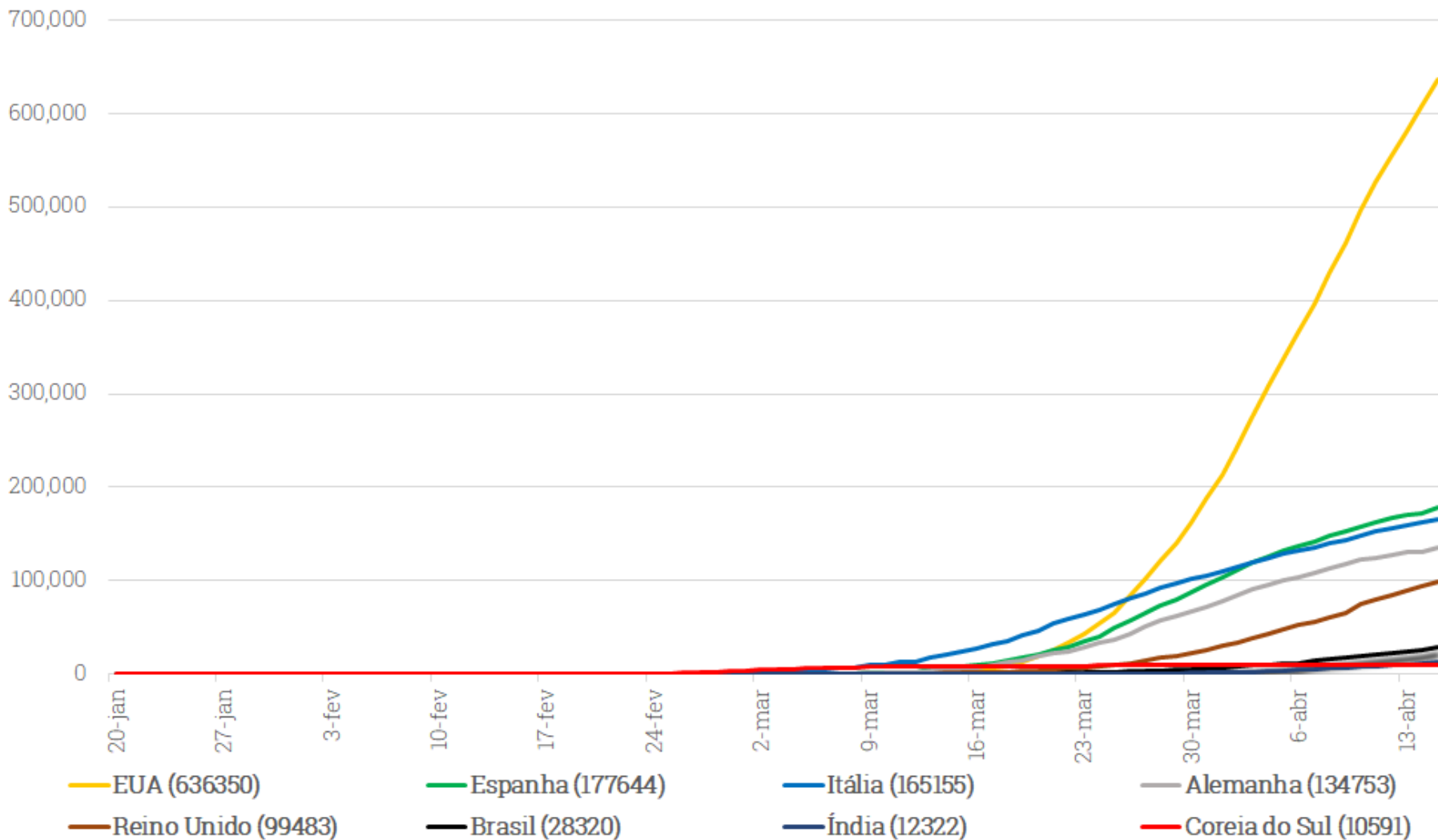


Fonte: OMS e JHU. Elaboração: XP Investimentos.



# Gráficos

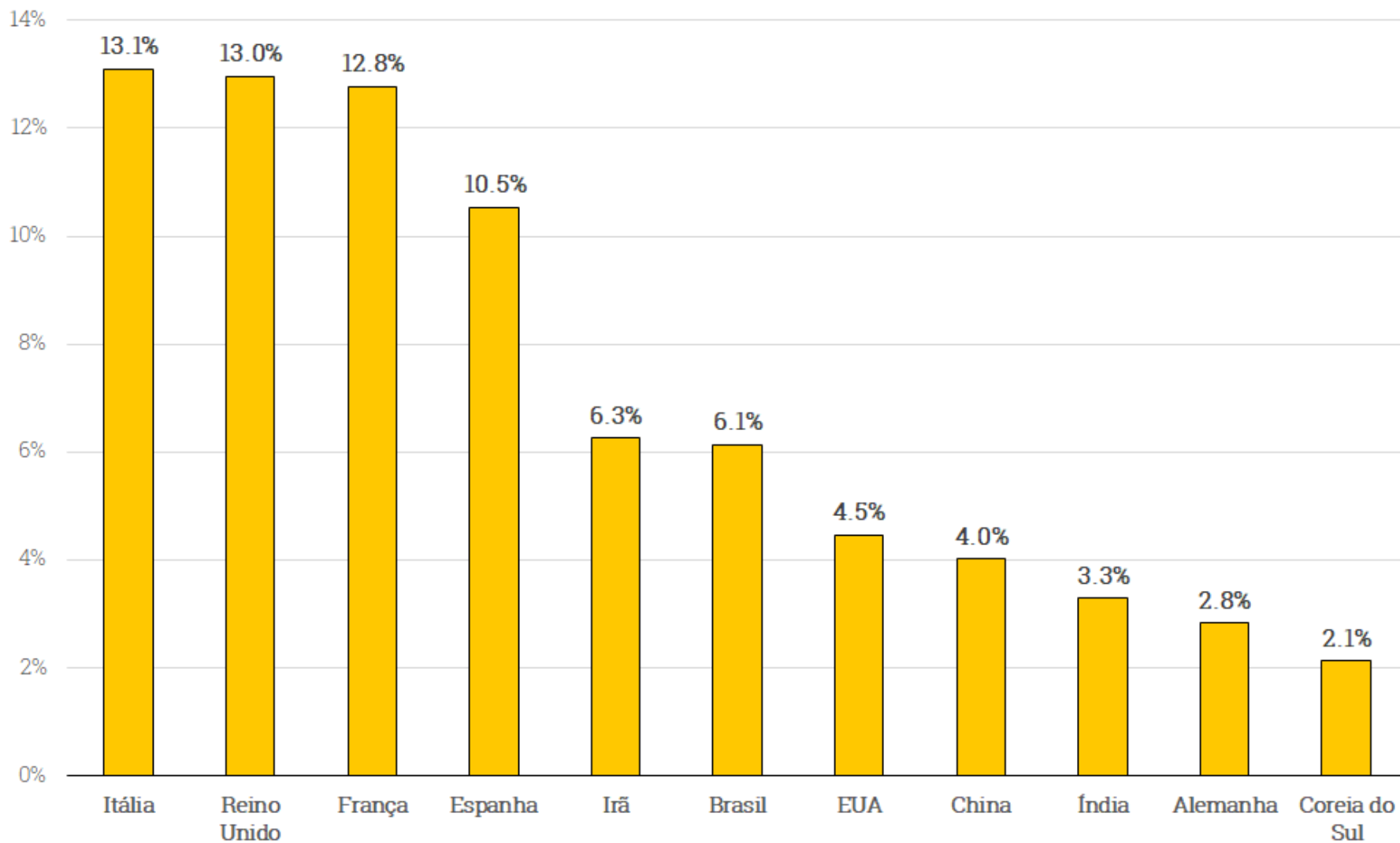
## Evolução de Casos de Coronavírus - Principais Países (OMS/JHU)



Fonte: OMS e JHU. Elaboração: XP Investimentos.

# Gráficos

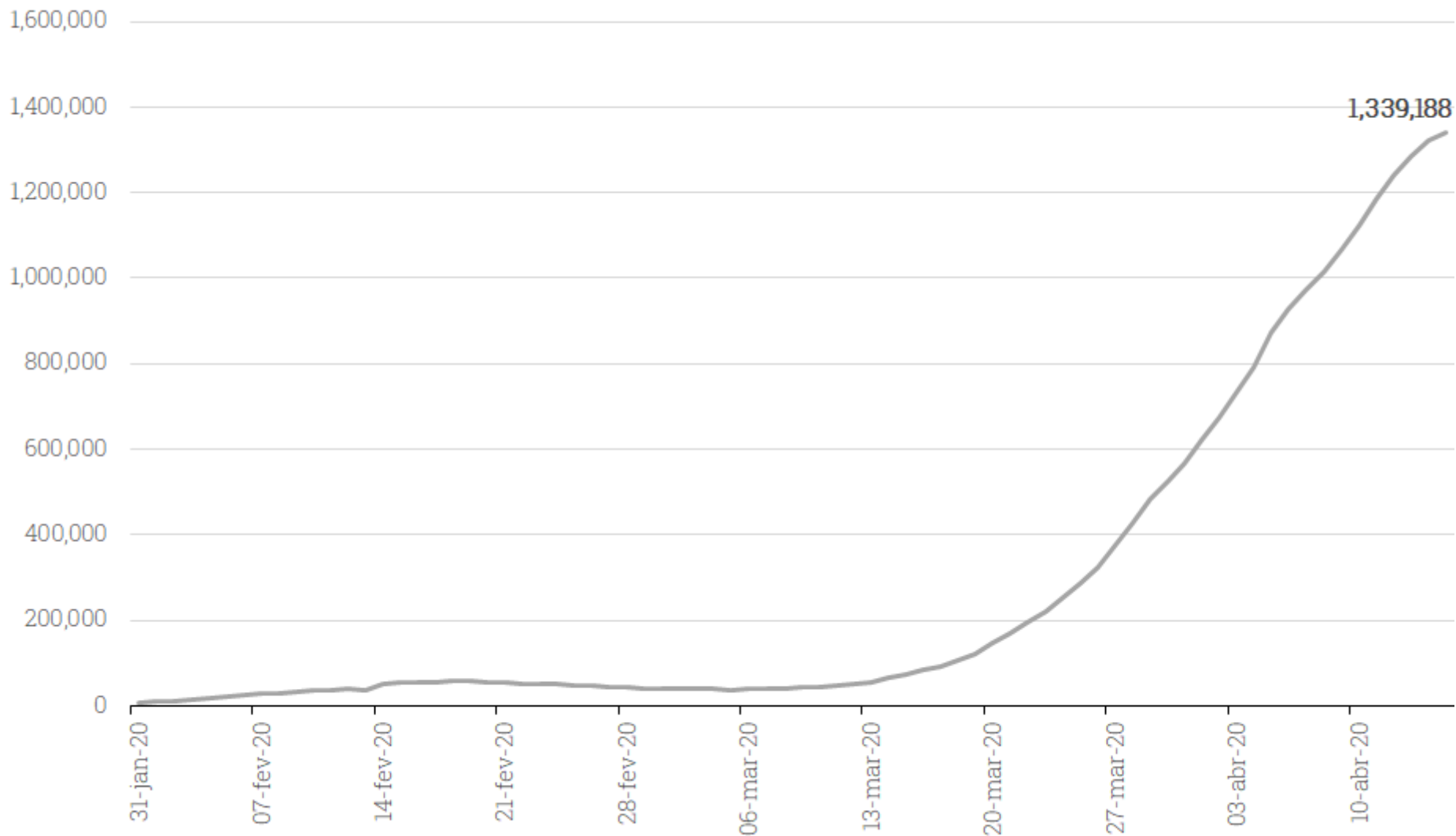
Taxa de Mortalidade - Principais Países (OMS/JHU)



Fonte: OMS e JHU. Elaboração: XP Investimentos.

# Gráficos

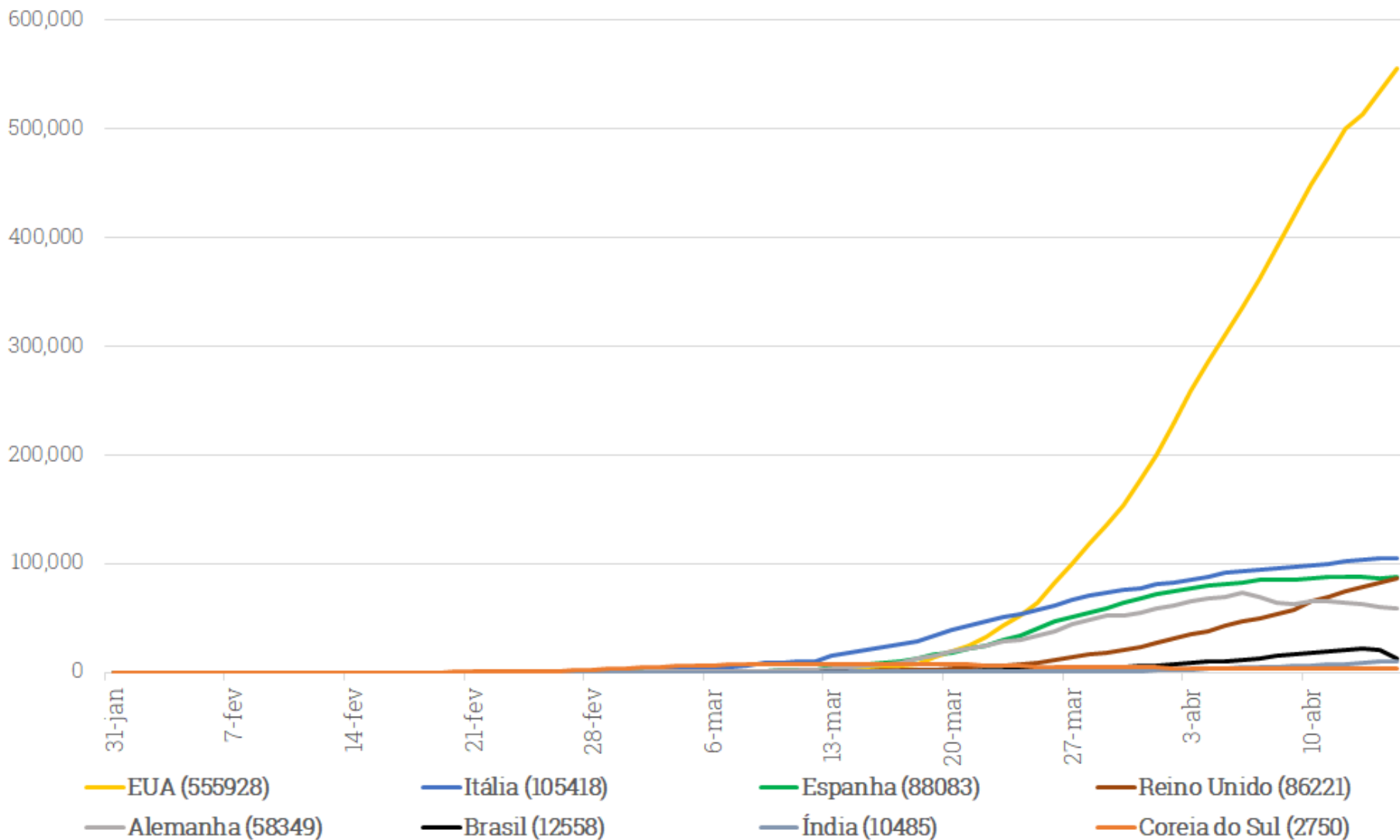
Casos Ativos (Confirmados - Mortes - Curados) - Mundo (OMS/JHU)



Fonte: OMS e JHU. Elaboração: XP Investimentos

# Gráficos

## Casos Ativos (Confirmados - Mortes - Curados) - Principais Países (OMS/JHU)



Fonte: OMS e JHU. Elaboração: XP Investimentos

## XP POLÍTICA

Richard Back  
Head de Macro Sales e  
Análise Política

Debora Santos  
Analista Política

Paulo Gama  
Analista Político

Sol Azcune  
Analista Política



@orichardback



@opaulogama

Victor Scalet  
Analista Político

Erich Decat  
Analista Político

Tomas Arias  
Analista Político

Alexandre Maluf  
Estagiário



XP Frequência Política

### Disclaimer

- 1) Este relatório foi preparado pela XP Investimentos CCTVM S.A. (“XP Investimentos”) e não deve ser considerado um relatório de análise para os fins do artigo 1º da Instrução CVM nº 483, de 6 de julho de 2010.
- 2) Este relatório tem como objetivo único fornecer informações macroeconômicas e análises políticas, e não constitui e nem deve ser interpretado como sendo uma oferta de compra/venda ou como uma solicitação de uma oferta de compra/venda de qualquer instrumento financeiro, ou de participação em uma determinada estratégia de negócios em qualquer jurisdição. As informações contidas neste relatório foram consideradas razoáveis na data em que ele foi divulgado e foram obtidas de fontes públicas consideradas confiáveis. A XP Investimentos não dá nenhuma segurança ou garantia, seja de forma expressa ou implícita, sobre a integridade, confiabilidade ou exatidão dessas informações. Este relatório também não tem a intenção de ser uma relação completa ou resumida dos mercados ou desdobramentos nele abordados. As opiniões, estimativas e projeções expressas neste relatório refletem a opinião atual do responsável pelo conteúdo deste relatório na data de sua divulgação e estão, portanto, sujeitas a alterações sem aviso prévio. A XP Investimentos não tem obrigação de atualizar, modificar ou alterar este relatório e de informar o leitor.
- 3) O responsável pela elaboração deste relatório certifica que as opiniões expressas nele refletem, de forma precisa, única e exclusiva, suas visões e opiniões pessoais, e foram produzidas de forma independente e autônoma, inclusive em relação a XP Investimentos.
- 4) Este relatório é destinado à circulação exclusiva para a rede de relacionamento da XP Investimentos, incluindo agentes autônomos da XP e clientes da XP, podendo também ser divulgado no site da XP. Fica proibida a sua reprodução ou redistribuição para qualquer pessoa, no todo ou em parte, qualquer que seja o propósito, sem o prévio consentimento expresso da XP Investimentos.
- 5) A XP Investimentos não se responsabiliza por decisões de investimentos que venham a ser tomadas com base nas informações divulgadas e se exime de qualquer responsabilidade por quaisquer prejuízos, diretos ou indiretos, que venham a decorrer da utilização deste material ou seu conteúdo.
- 6) A Ouvidoria da XP Investimentos tem a missão de servir de canal de contato sempre que os clientes que não se sentirem satisfeitos com as soluções dadas pela empresa aos seus problemas. O contato pode ser realizado por meio do telefone: 0800 722 3710.
- 7) Para maiores informações sobre produtos, tabelas de custos operacionais e política de cobrança, favor acessar o nosso site: [www.xpi.com.br](http://www.xpi.com.br).