



# Coronavírus: Situação Diária

15 de Abril de 2020

## Coronavírus - Situação Diária

Os casos de coronavírus cresceram ontem em sua taxa diária mais baixa desde o dia 15 de março, somando 1.973.715 contaminados e 126 mil mortes. A OMS reportou ontem agradecimento ao governo britânico, que doou 200 milhões de libras ao combate da pandemia em todo mundo. O país ainda está na parte ascendente da curva de casos e deve passar por dificuldades nas próximas semanas. A taxa de letalidade da doença por lá está próxima de 13% dos casos confirmados; somam-se quase 95 mil casos e 12.129 óbitos.

Na contramão dos ingleses, o presidente Donald Trump anunciou suspensão de auxílio à instituição, acusando-a de má gestão de recursos e favorecimento aos chineses. O ato foi visto como uma saída meramente política de Trump pela busca de um culpado para a crise econômica e social que assola os Estados Unidos. Cabe ressaltar que, no período de 2018-19, as doações dos EUA à OMS corresponderam a 20% arrecadados pela instituição. A medida coincidiu com o maior número de mortes já registrados em um país desde o início da crise. Apenas ontem, 2.228 americanos perderam a vida; os casos já extrapolam os 600 mil. [<https://bit.ly/34Hysq3> e <https://bit.ly/2yfNpDO>]

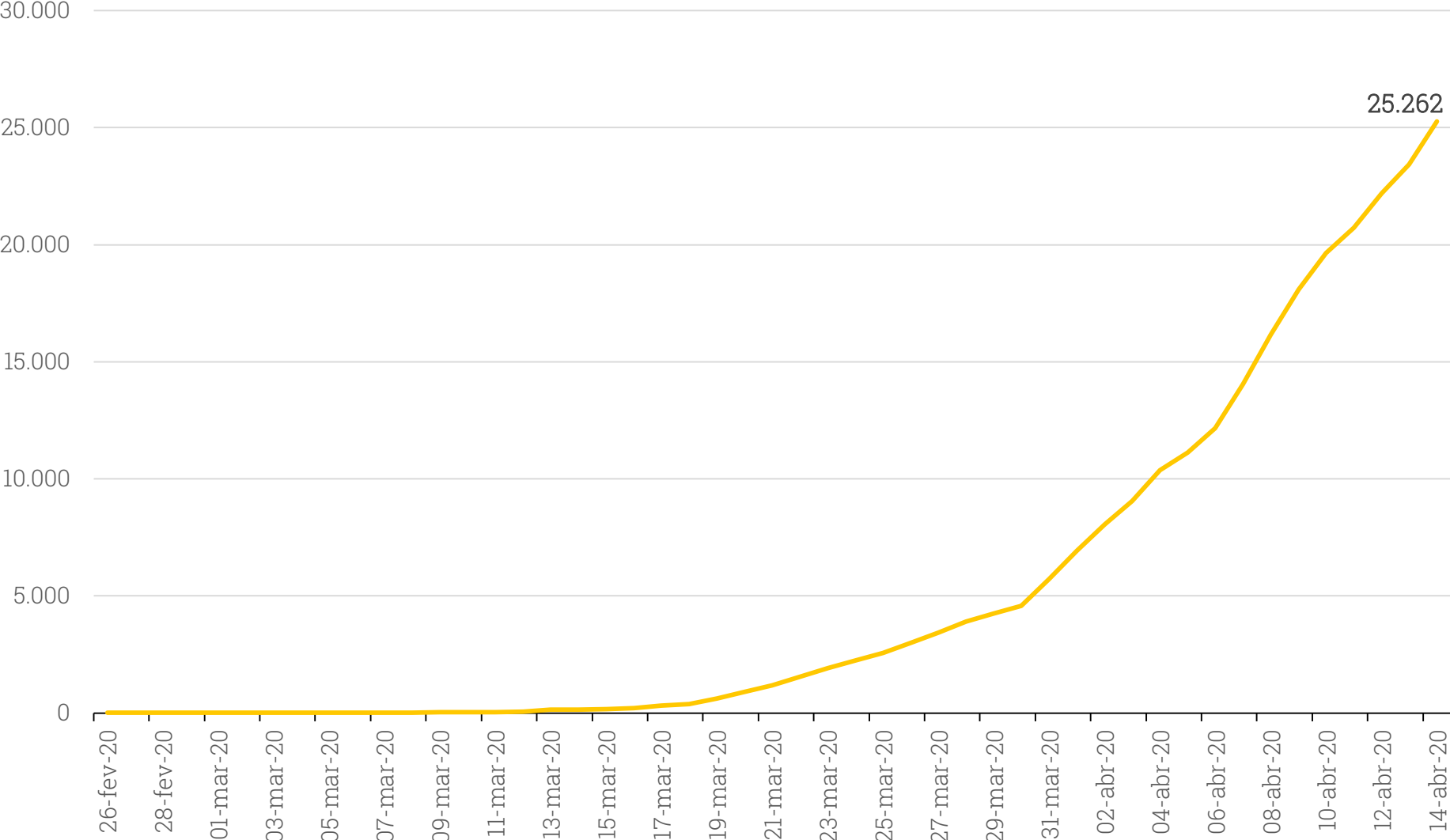
Apesar da situação da Europa continental estar mais controlada, fato corroborado pelas decrescentes taxas de crescimento da pandemia na Itália e Espanha, a Alemanha anunciou a extensão da quarentena até o dia 3 de maio. O dado positivo do dia na região foi o registro de desaceleração no número de mortos na Espanha – 300 mortes ontem contra mais de 700 há uma semana. [<https://cnb.cx/2VyaGIP>]

O Ministério da Saúde do Brasil, pelo contrário, anunciou o recorde de mortos para um mesmo dia no país. Somente ontem, foram registrados 204 óbitos; são 1532 desde o início da pandemia. Os dados devem piorar conforme mais testes são coletados e processados diariamente. O estado de São Paulo anunciou compra massiva de testes e prometeu zerar a sua fila de processamento, que conta com 30 mil em análise. O destaque da madrugada foi dado pela Folha de São Paulo e o tema não é novo: a possível demissão do ministro Luiz Henrique Mandetta. [<https://bit.ly/2z3JQkr> e <https://bit.ly/2yk1wrr>]

Coronavírus: Evolução Semanal (Mundo)				
Data	Nº de Casos	Mortes	Nº de Casos (Var s/s)	Mortes (Var s/s)
10/03/2020	118,592	4,262	28%	35%
17/03/2020	197,142	7,905	66%	85%
24/03/2020	417,966	18,615	112%	135%
31/03/2020	857,487	42,107	105%	126%
07/04/2020	1,426,096	81,865	66%	94%
14/04/2020	1,973,715	125,910	38%	54%

# Gráficos

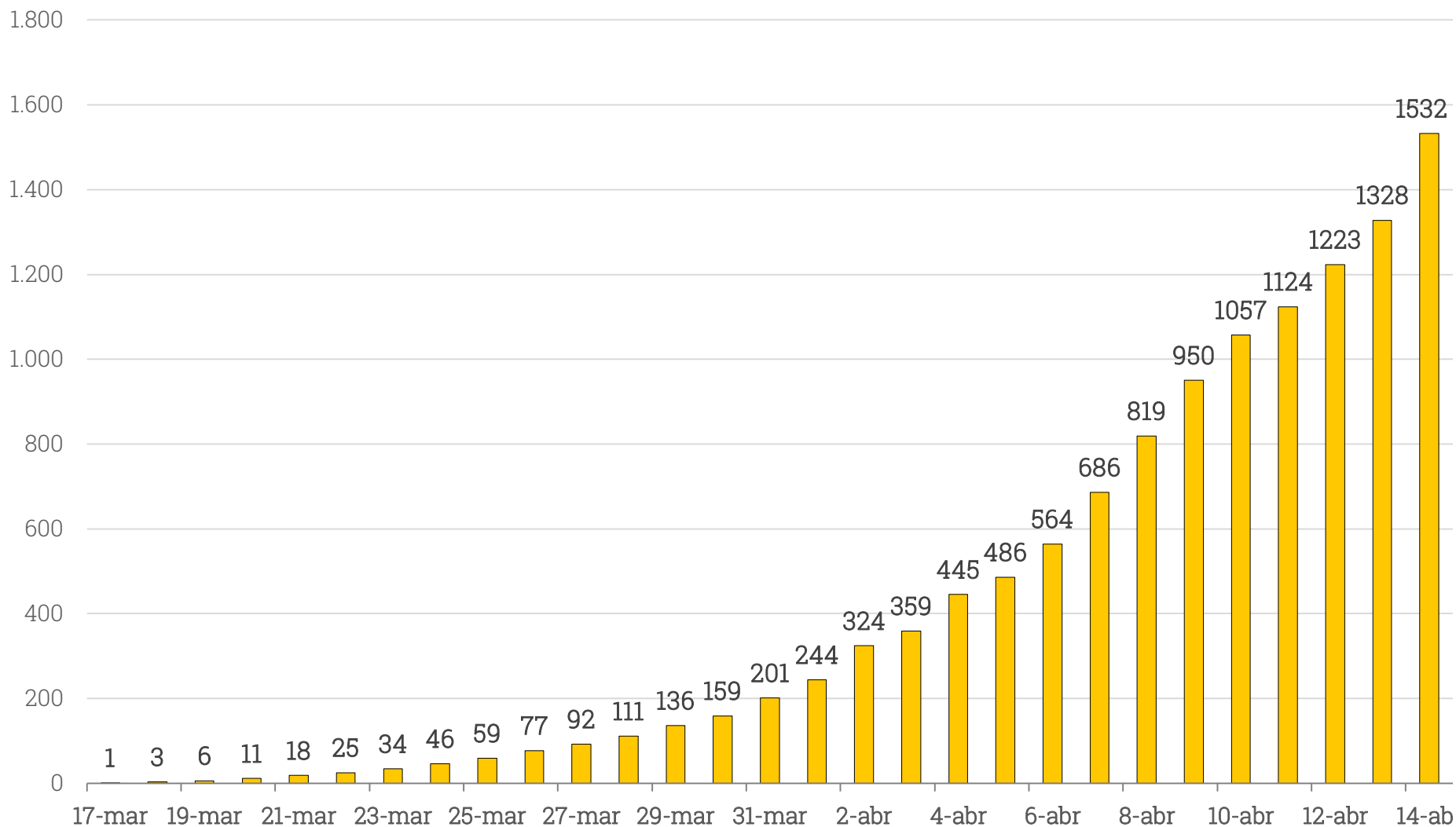
## Evolução de Casos Confirmados de Coronavírus - Brasil (Ministério da Saúde)



Fonte: Ministério da Saúde. Elaboração: XP Investimentos.

# Gráficos

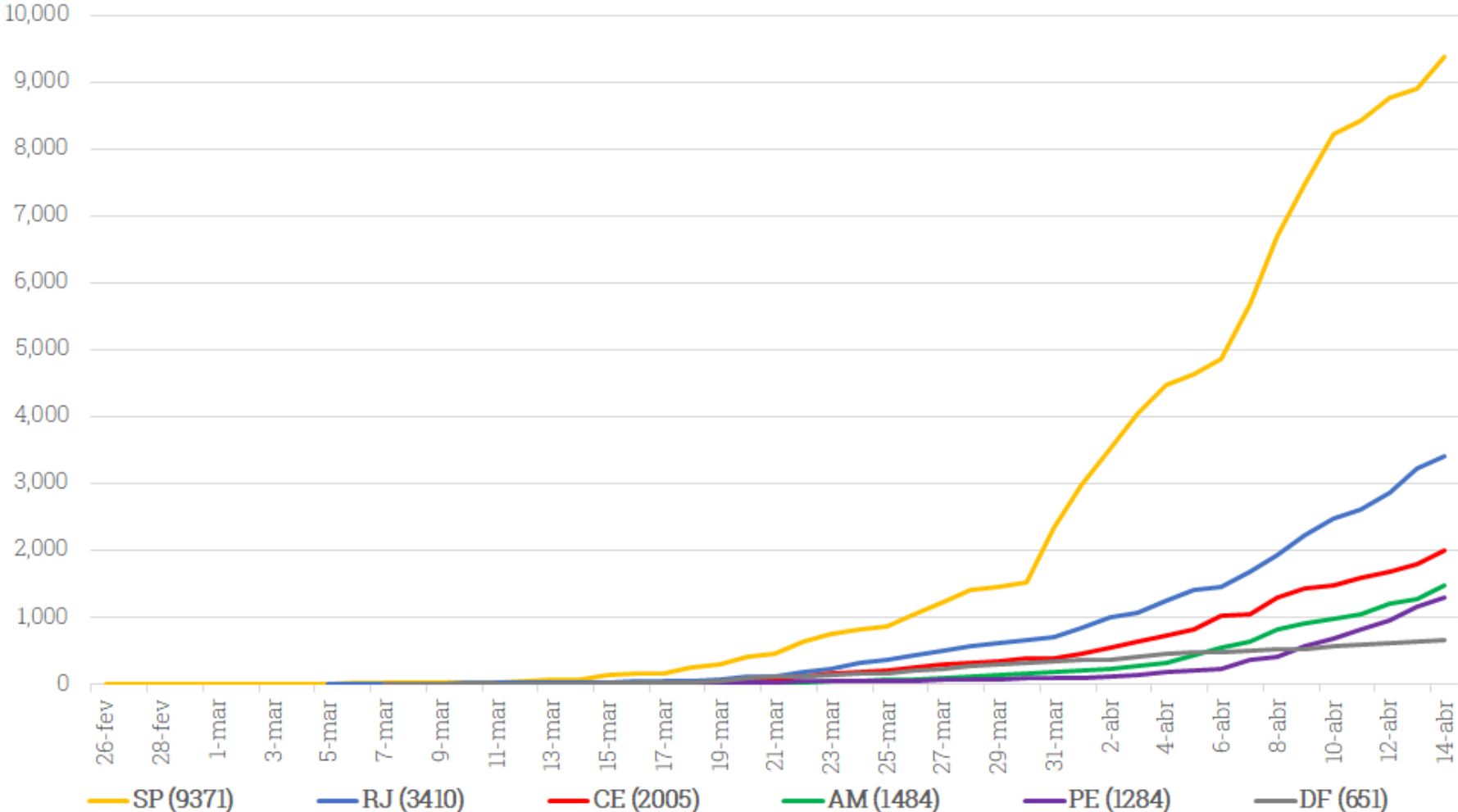
## Evolução de Mortes Confirmadas por Coronavírus - Brasil (Ministério da Saúde)



Fonte: Ministério da Saúde. Elaboração: XP Investimentos.

# Gráficos

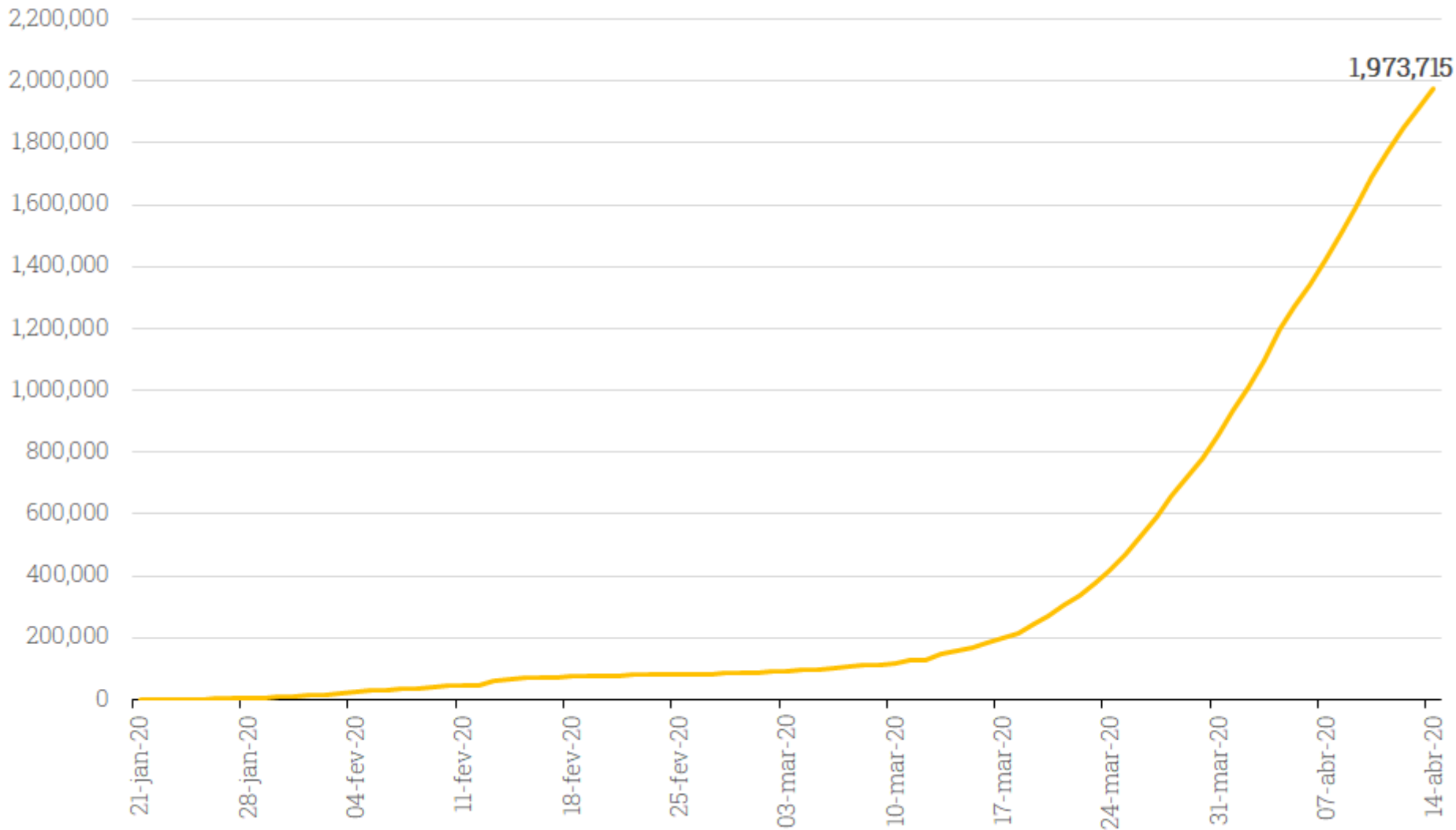
## Evolução de Casos de Coronavírus - Principais Estados (Ministério da Saúde)



Fonte: Ministério da Saúde. Elaboração: XP Investimentos.

# Gráficos

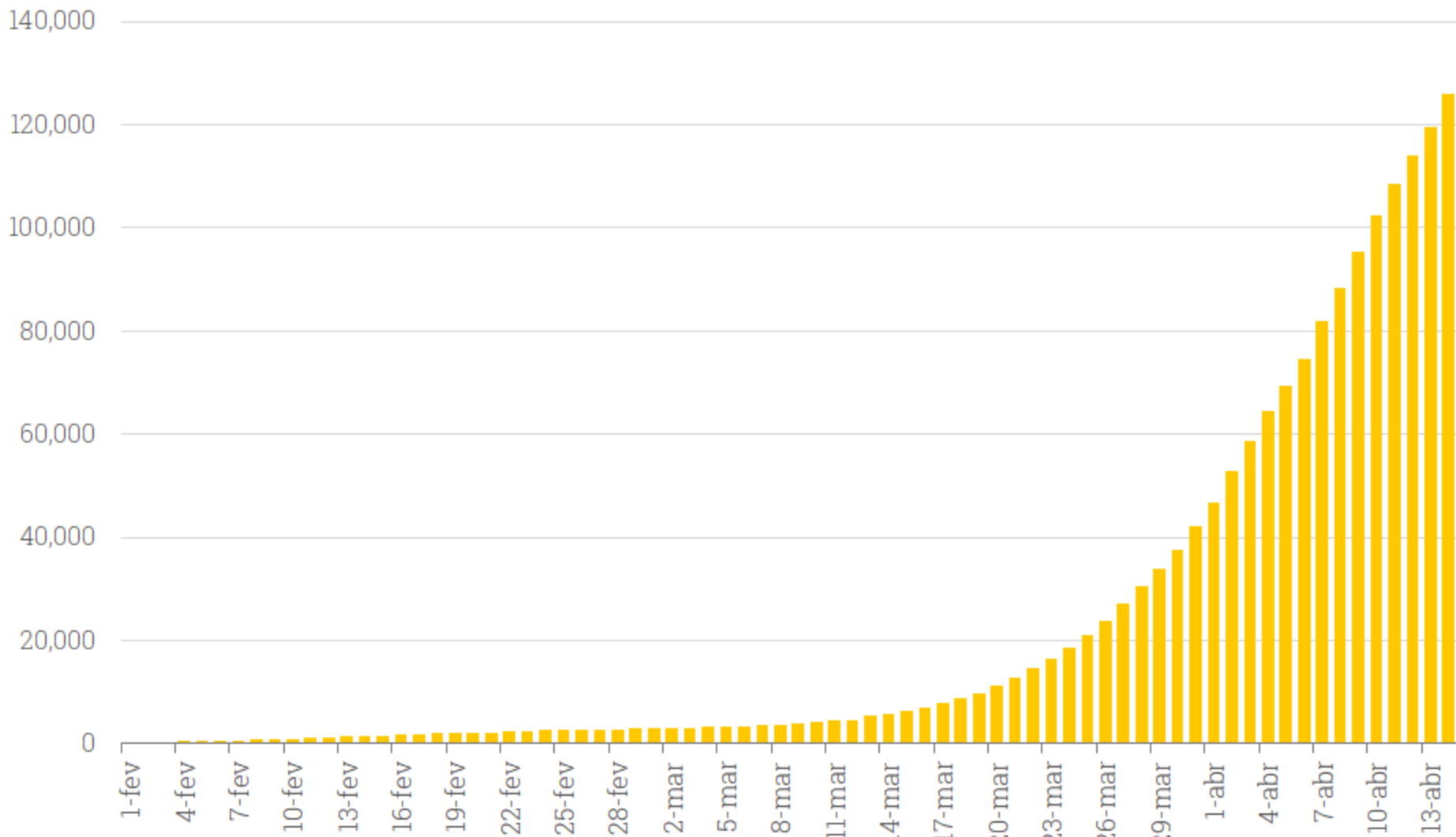
## Evolução de casos confirmados de Coronavírus - Mundo (OMS/JHU)



Fonte: OMS e JHU. Elaboração: XP Investimentos.

# Gráficos

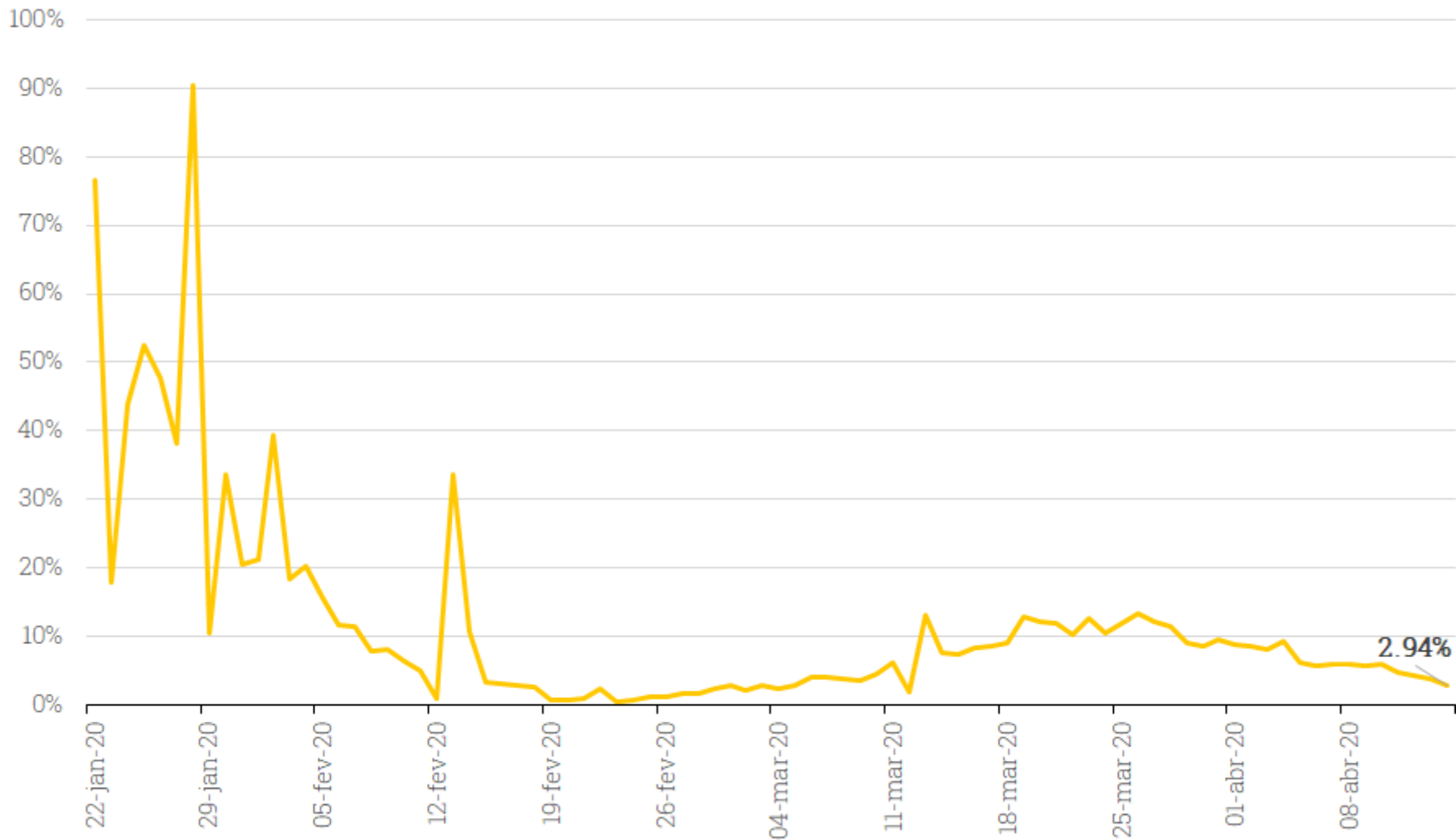
## Evolução de Mortes Confirmadas por Coronavírus - Mundo (OMS/JHU)



Fonte: OMS e JHU. Elaboração: XP Investimentos

# Gráficos

## Crescimento diário de casos confirmados de Coronavírus (%) - Mundo (OMS/JHU)

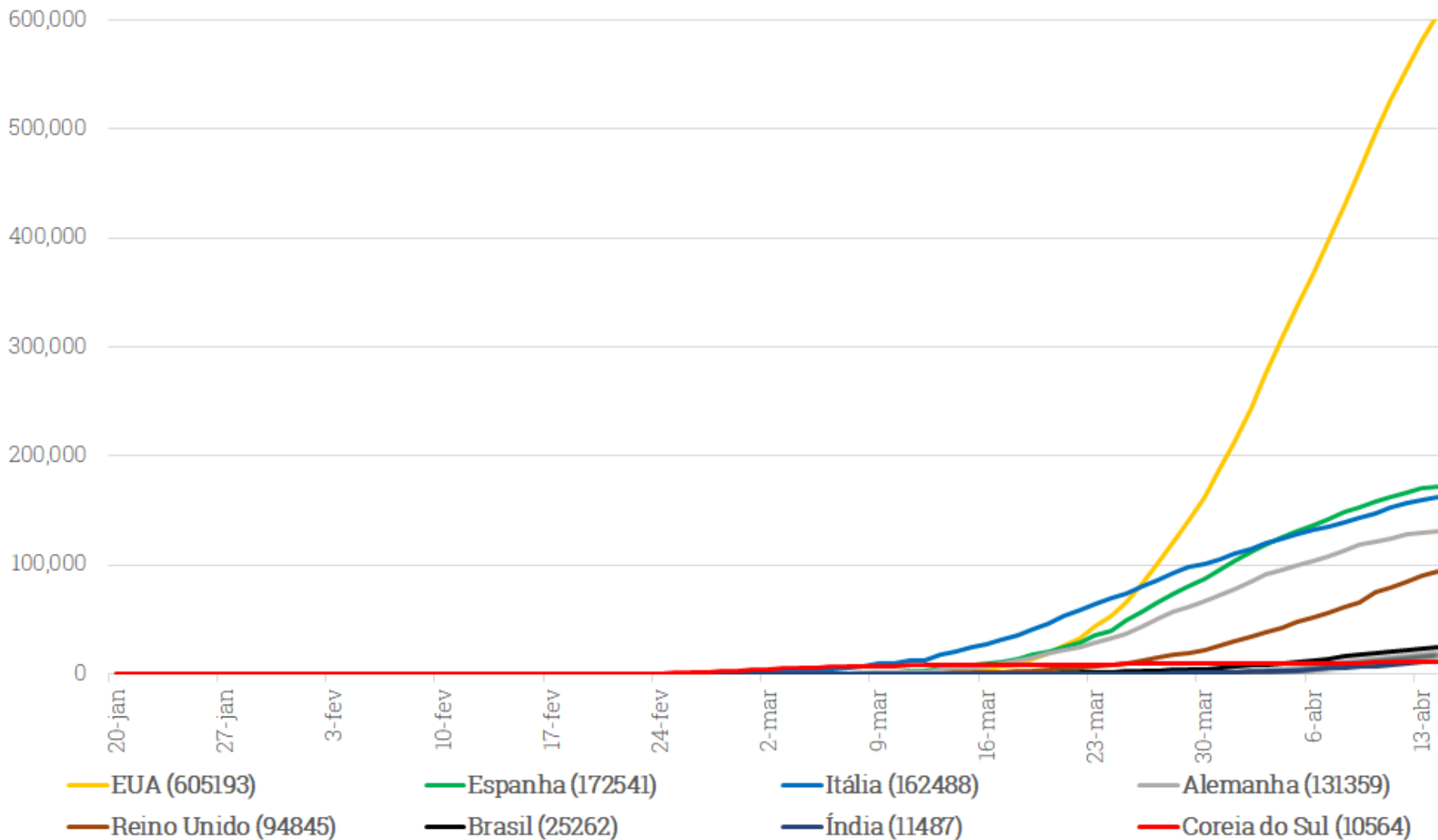


Fonte: OMS e JHU. Elaboração: XP Investimentos.



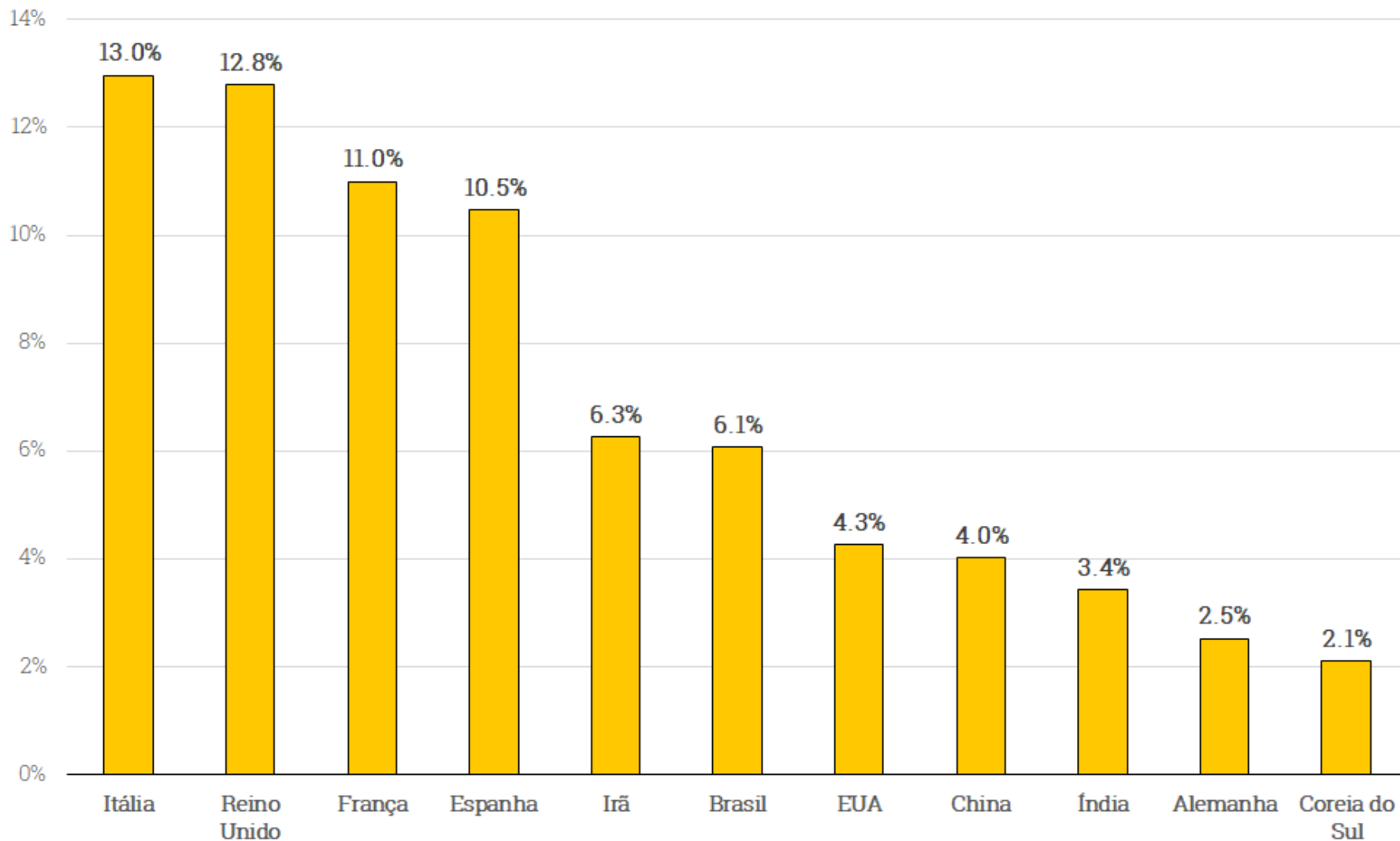
# Gráficos

## Evolução de Casos de Coronavírus - Principais Países (OMS/JHU)



# Gráficos

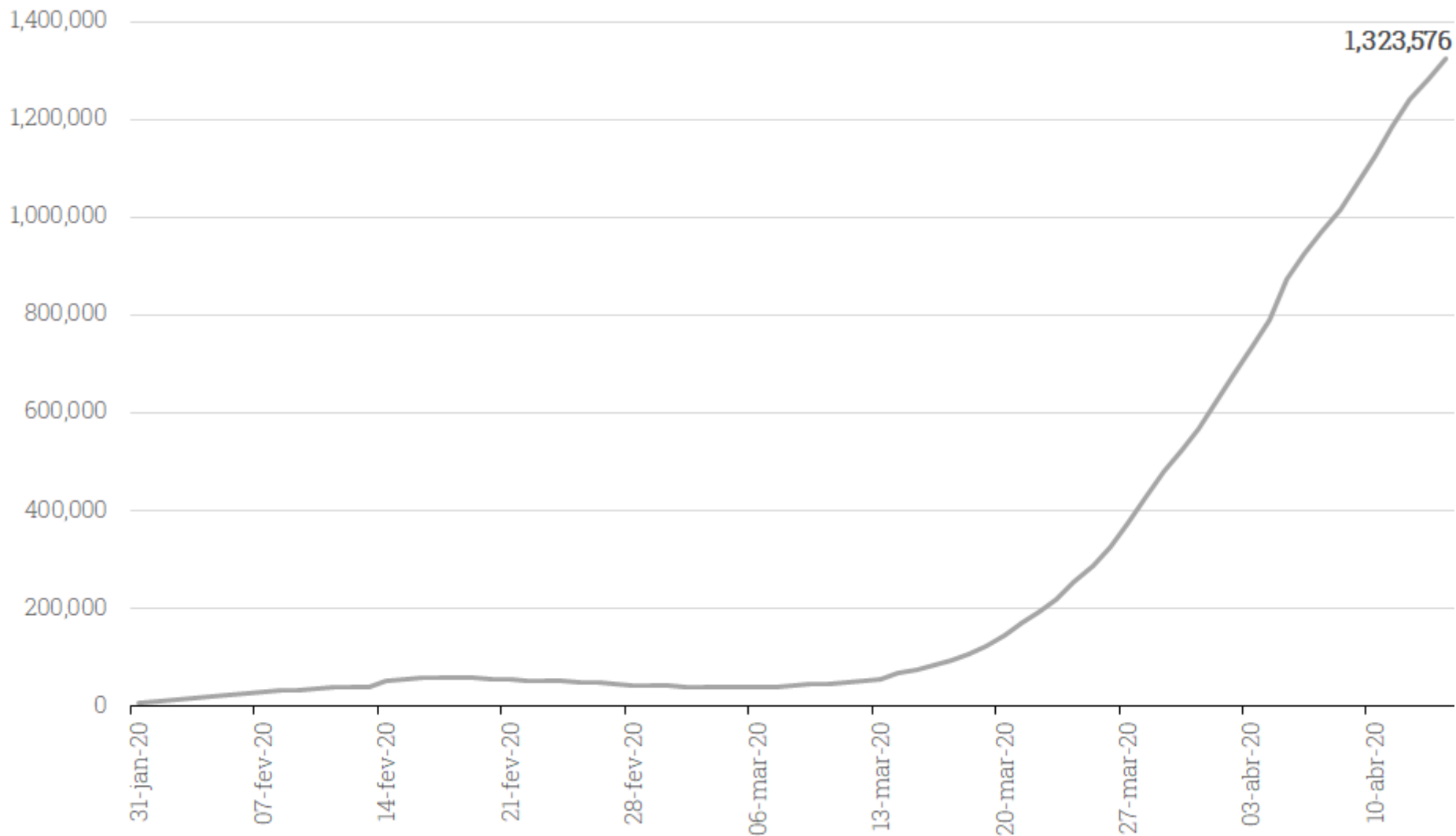
Taxa de Mortalidade - Principais Países (OMS/JHU)



Fonte: OMS e JHU. Elaboração: XP Investimentos.

# Gráficos

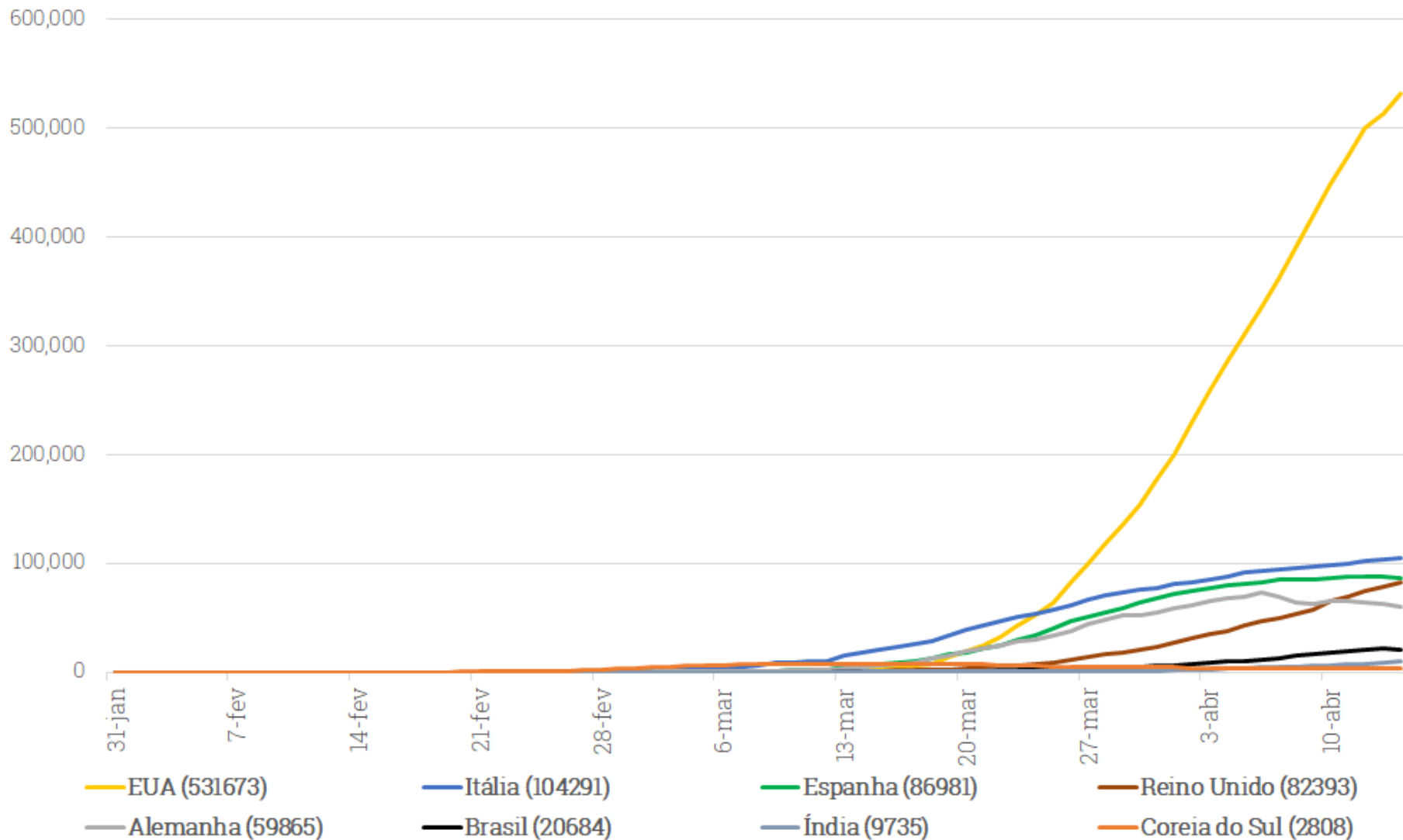
## Casos Ativos (Confirmados - Mortes - Curados) - Mundo (OMS/JHU)



Fonte: OMS e JHU. Elaboração: XP Investimentos

# Gráficos

## Casos Ativos (Confirmados - Mortes - Curados) - Principais Países (OMS/JHU)



Fonte: OMS e JHU. Elaboração: XP Investimentos

## XP POLÍTICA

Richard Back  
Head de Macro Sales e  
Análise Política

Debora Santos  
Analista Política

Paulo Gama  
Analista Político

Sol Azcune  
Analista Política



@orichardback



@opaulogama

Victor Scalet  
Analista Político

Erich Decat  
Analista Político

Tomas Arias  
Analista Político

Alexandre Maluf  
Estagiário



XP Frequência Política

### Disclaimer

- 1) Este relatório foi preparado pela XP Investimentos CCTVM S.A. (“XP Investimentos”) e não deve ser considerado um relatório de análise para os fins do artigo 1º da Instrução CVM nº 483, de 6 de julho de 2010.
- 2) Este relatório tem como objetivo único fornecer informações macroeconômicas e análises políticas, e não constitui e nem deve ser interpretado como sendo uma oferta de compra/venda ou como uma solicitação de uma oferta de compra/venda de qualquer instrumento financeiro, ou de participação em uma determinada estratégia de negócios em qualquer jurisdição. As informações contidas neste relatório foram consideradas razoáveis na data em que ele foi divulgado e foram obtidas de fontes públicas consideradas confiáveis. A XP Investimentos não dá nenhuma segurança ou garantia, seja de forma expressa ou implícita, sobre a integridade, confiabilidade ou exatidão dessas informações. Este relatório também não tem a intenção de ser uma relação completa ou resumida dos mercados ou desdobramentos nele abordados. As opiniões, estimativas e projeções expressas neste relatório refletem a opinião atual do responsável pelo conteúdo deste relatório na data de sua divulgação e estão, portanto, sujeitas a alterações sem aviso prévio. A XP Investimentos não tem obrigação de atualizar, modificar ou alterar este relatório e de informar o leitor.
- 3) O responsável pela elaboração deste relatório certifica que as opiniões expressas nele refletem, de forma precisa, única e exclusiva, suas visões e opiniões pessoais, e foram produzidas de forma independente e autônoma, inclusive em relação a XP Investimentos.
- 4) Este relatório é destinado à circulação exclusiva para a rede de relacionamento da XP Investimentos, incluindo agentes autônomos da XP e clientes da XP, podendo também ser divulgado no site da XP. Fica proibida a sua reprodução ou redistribuição para qualquer pessoa, no todo ou em parte, qualquer que seja o propósito, sem o prévio consentimento expresso da XP Investimentos.
- 5) A XP Investimentos não se responsabiliza por decisões de investimentos que venham a ser tomadas com base nas informações divulgadas e se exime de qualquer responsabilidade por quaisquer prejuízos, diretos ou indiretos, que venham a decorrer da utilização deste material ou seu conteúdo.
- 6) A Ouvidoria da XP Investimentos tem a missão de servir de canal de contato sempre que os clientes que não se sentirem satisfeitos com as soluções dadas pela empresa aos seus problemas. O contato pode ser realizado por meio do telefone: 0800 722 3710.
- 7) Para maiores informações sobre produtos, tabelas de custos operacionais e política de cobrança, favor acessar o nosso site: [www.xpi.com.br](http://www.xpi.com.br).