



Coronavírus: Situação Diária

14 de Abril de 2020

Coronavírus - Situação Diária

Em termos globais, a situação da pandemia segue inalterada em relação ao relatório de ontem. Continuamos a perceber lenta e gradual desaceleração dos casos de coronavírus na Europa e Estados Unidos, o que se reflete em uma taxa de expansão diária de menos de 4%, ao menor variação desde o dia 10 de março. Segundo a Johns Hopkins University, há 1.917.320 casos de coronavírus no mundo e 119,5 mil mortes.

Ao passo que os casos melhoram, países europeus iniciam o difícil cálculo de quando retomar as atividades. A Itália, que conta com quase 160 mil casos e 20,5 mil mortes, estuda retomar gradualmente suas atividades na segunda quinzena de Abril – hoje, alguns comércios foram reabertos. A Espanha também anunciou que alguns setores da economia voltarão à normalidade o quanto antes. [<https://on.wsj.com/3b6GbQU> e <https://cnb.cx/3a4MD9L>]

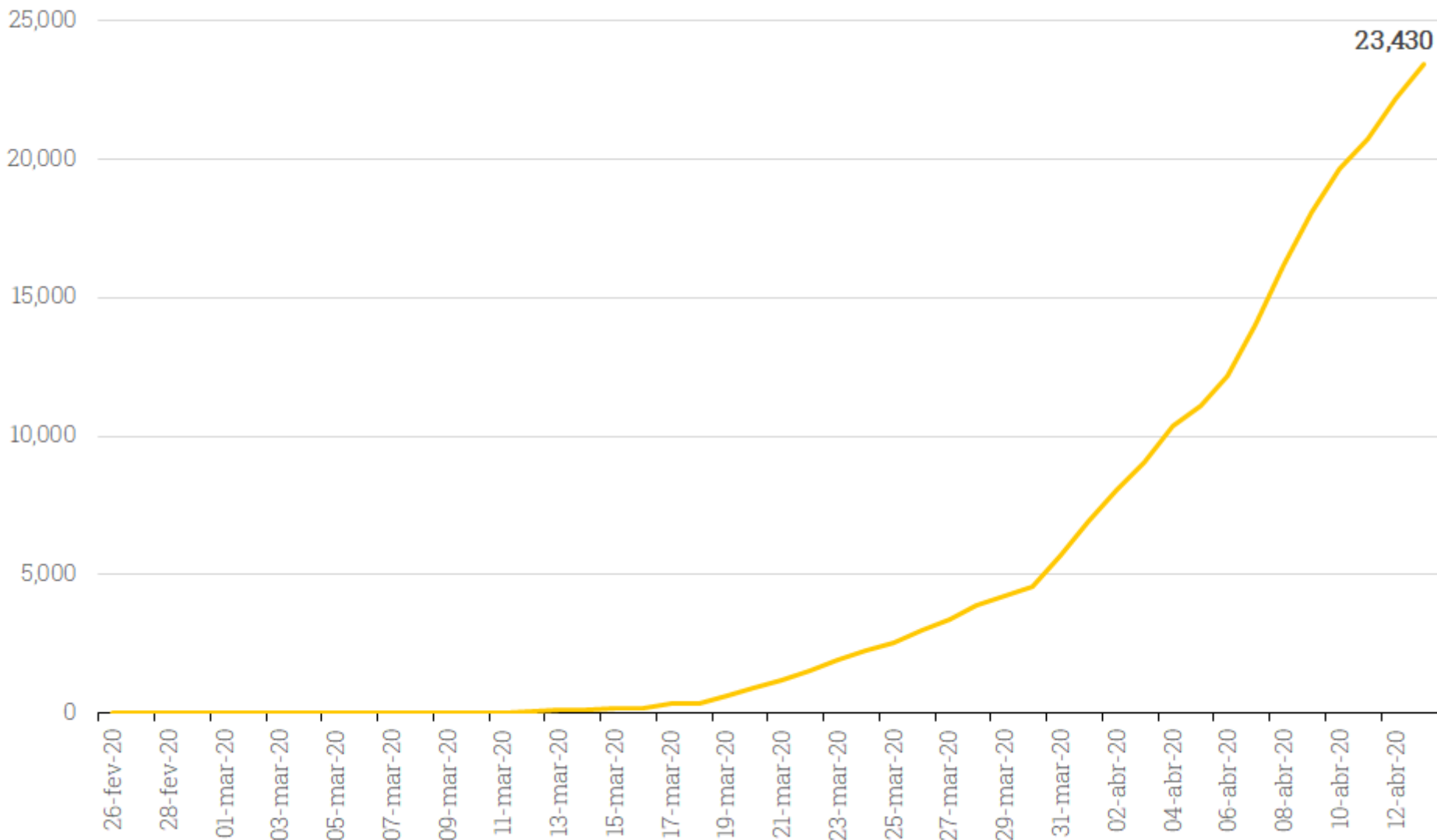
A situação nos Estados Unidos não é diferente. O presidente Donald Trump anseia pela retomada da atividade já em primeiro de maio. Contudo, alguns governadores, majoritariamente democratas, estão receosos quanto ao ritmo da reabertura e sobre ingerências da presidência da república sobre as decisões regionais. O país registrou ontem cerca de 25 mil novos casos, o que representa a menor detecção de casos desde o dia 1 de abril. Somam-se 580 mil casos confirmados e 23,5 mil mortos. A Johns Hopkins publicou ontem que os Estados Unidos já realizaram quase 3 milhões de testes. [<https://cnn.it/3ekmK9I>]

A partir de hoje, incluímos em nosso material um acompanhamento dos principais estados brasileiros. A princípio, seguindo a atenção do ministério da saúde, contemplamos São Paulo, Rio de Janeiro, Ceará, Amazonas, Pernambuco e Distrito Federal. O Brasil registra 23.430 casos e 1328 óbitos, números certamente subnotificados. Estudos indicam que a realidade de casos esteja na ordem de 12 a 15 vezes maior do que a divulgada. Além de testarmos poucos indivíduos, cerca de 30 mil testes realizados estão à espera de resultado somente em São Paulo. [<https://bit.ly/2Vw29Go>]

Coronavírus: Evolução Semanal (Mundo)				
Data	Nº de Casos	Mortes	Nº de Casos (Var s/s)	Mortes (Var s/s)
09/03/2020	113,561	3,988	26%	29%
16/03/2020	181,527	7,126	60%	79%
23/03/2020	378,287	16,497	108%	132%
30/03/2020	782,365	37,582	107%	128%
06/04/2020	1,345,048	74,565	72%	98%
13/04/2020	1,917,320	119,483	43%	60%

Gráficos

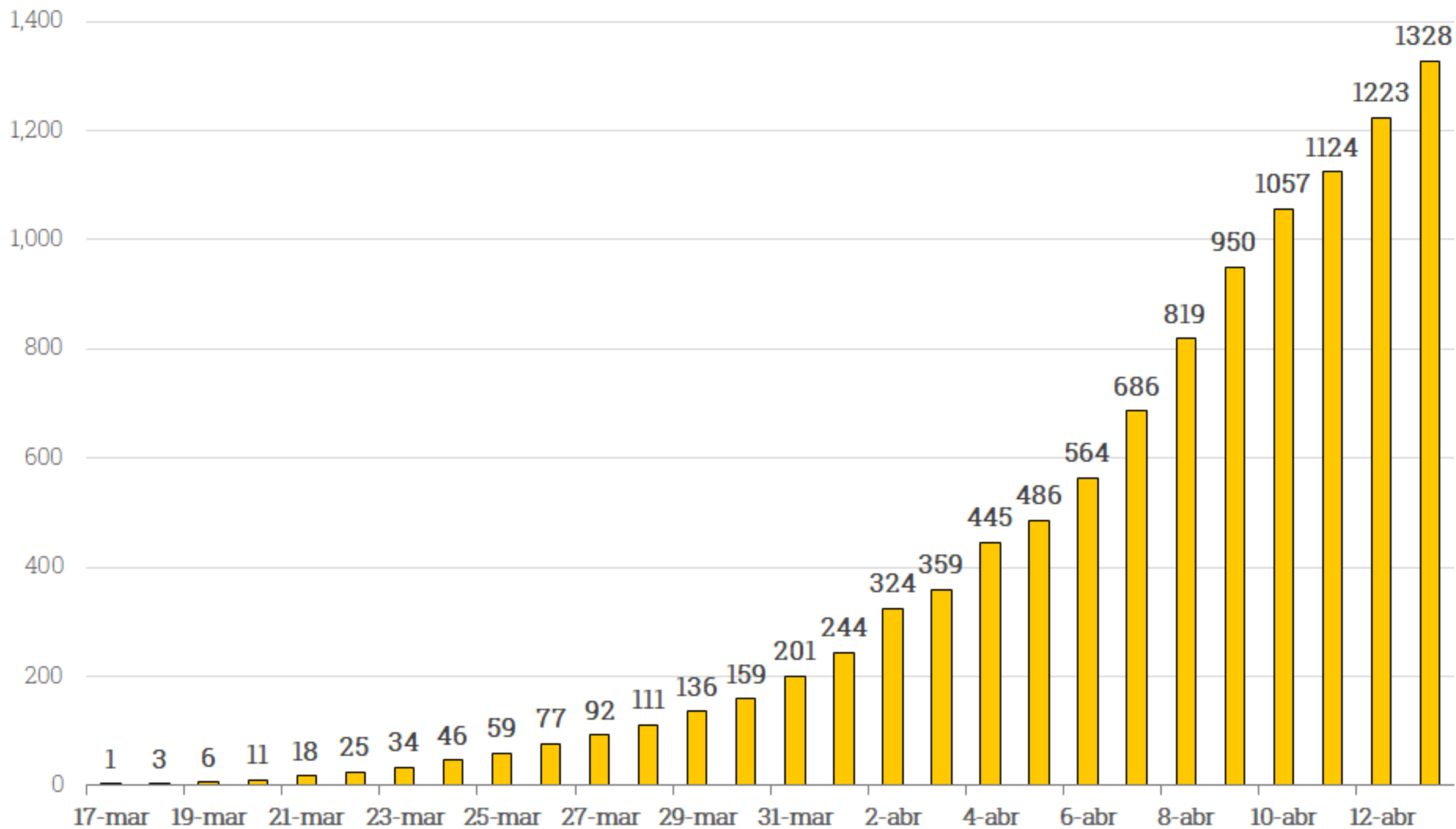
Evolução de Casos Confirmados de Coronavírus - Brasil (Ministério da Saúde)



Fonte: Ministério da Saúde. Elaboração: XP Investimentos.

Gráficos

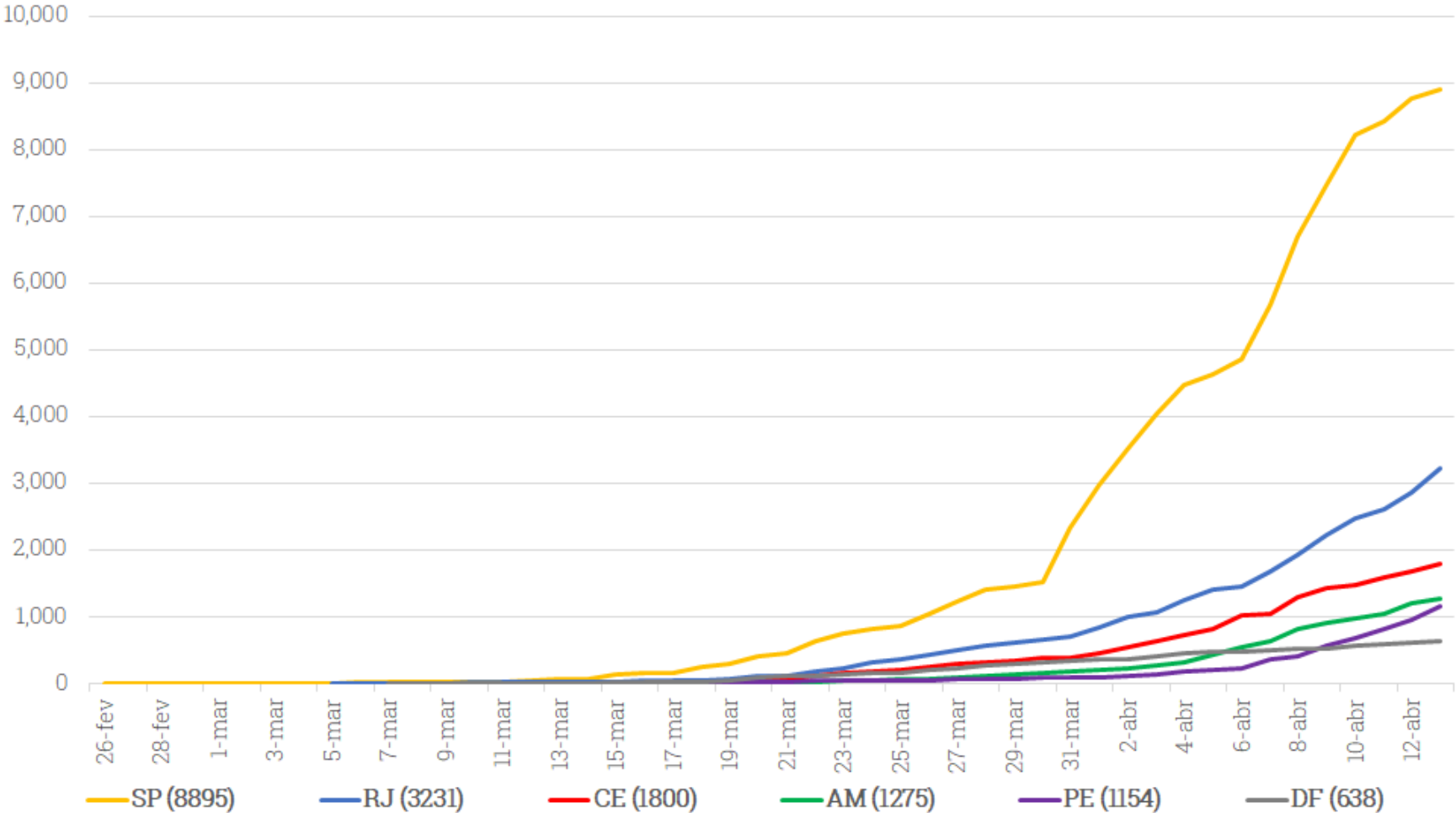
Evolução de Mortes Confirmadas por Coronavírus - Brasil (Ministério da Saúde)



Fonte: Ministério da Saúde. Elaboração: XP Investimentos.

Gráficos

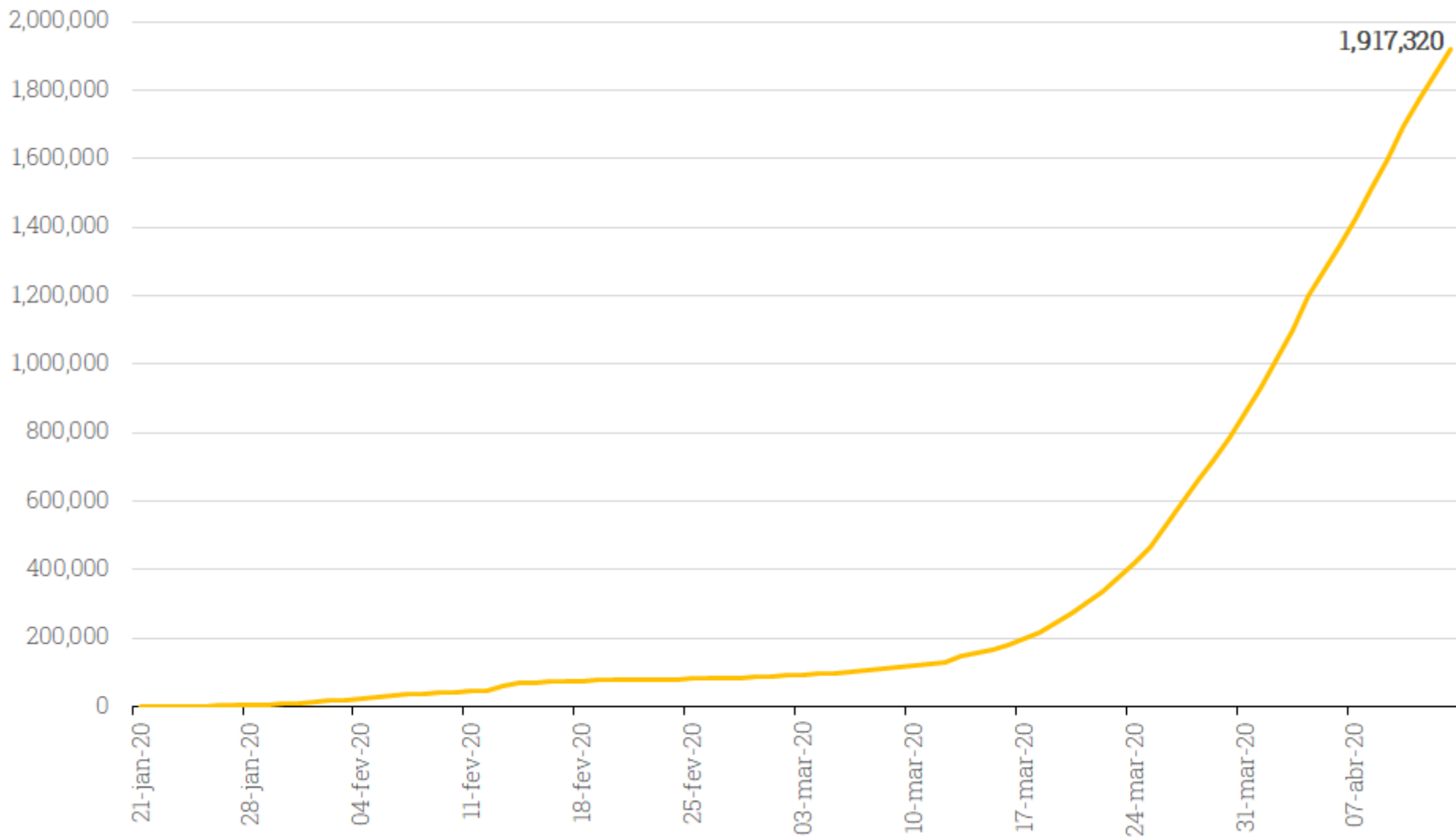
Evolução de Casos de Coronavírus - Principais Estados (Ministério da Saúde)



Fonte: Ministério da Saúde. Elaboração: XP Investimentos.

Gráficos

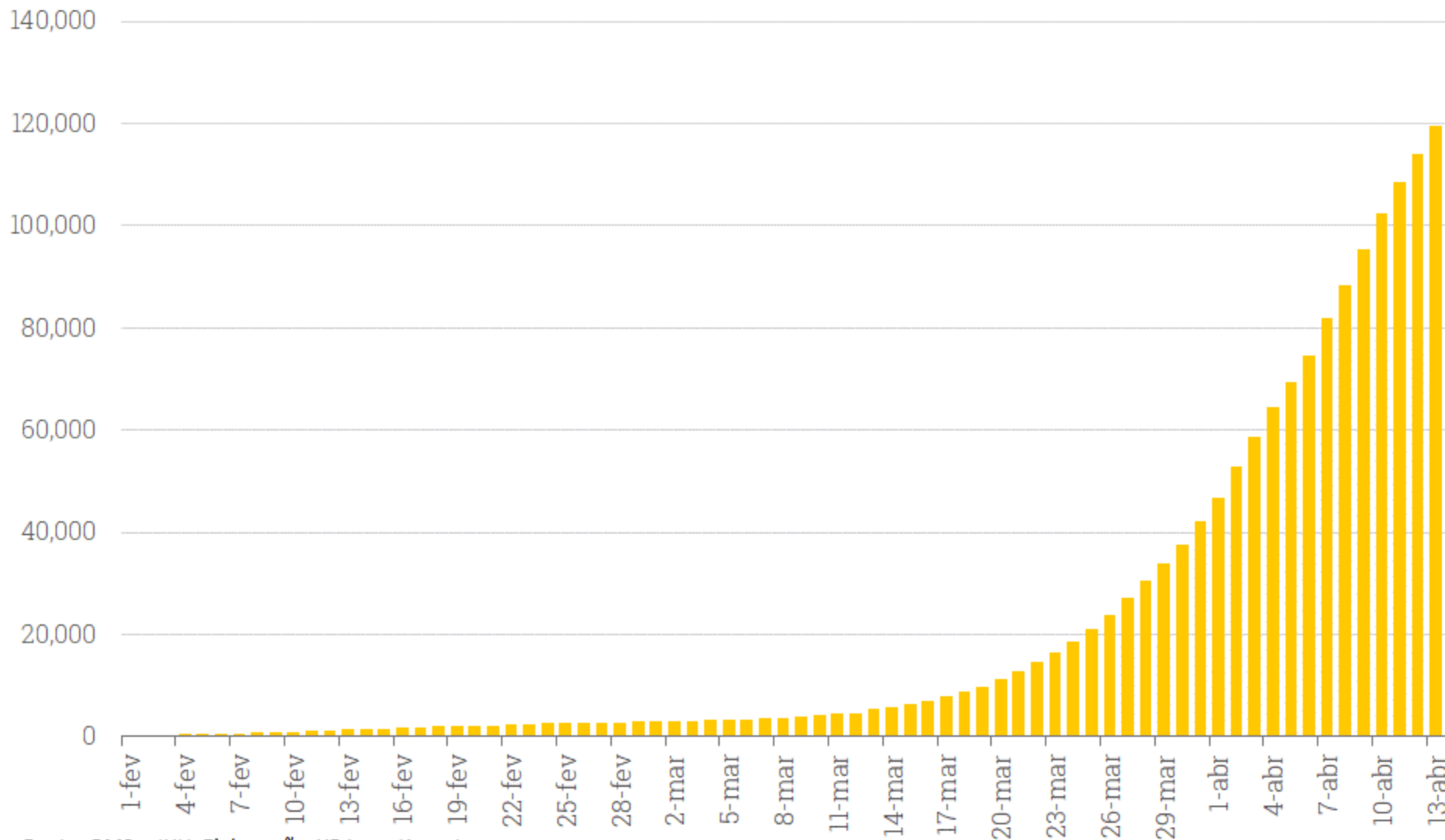
Evolução de casos confirmados de Coronavírus - Mundo (OMS/JHU)



Fonte: OMS e JHU. Elaboração: XP Investimentos.

Gráficos

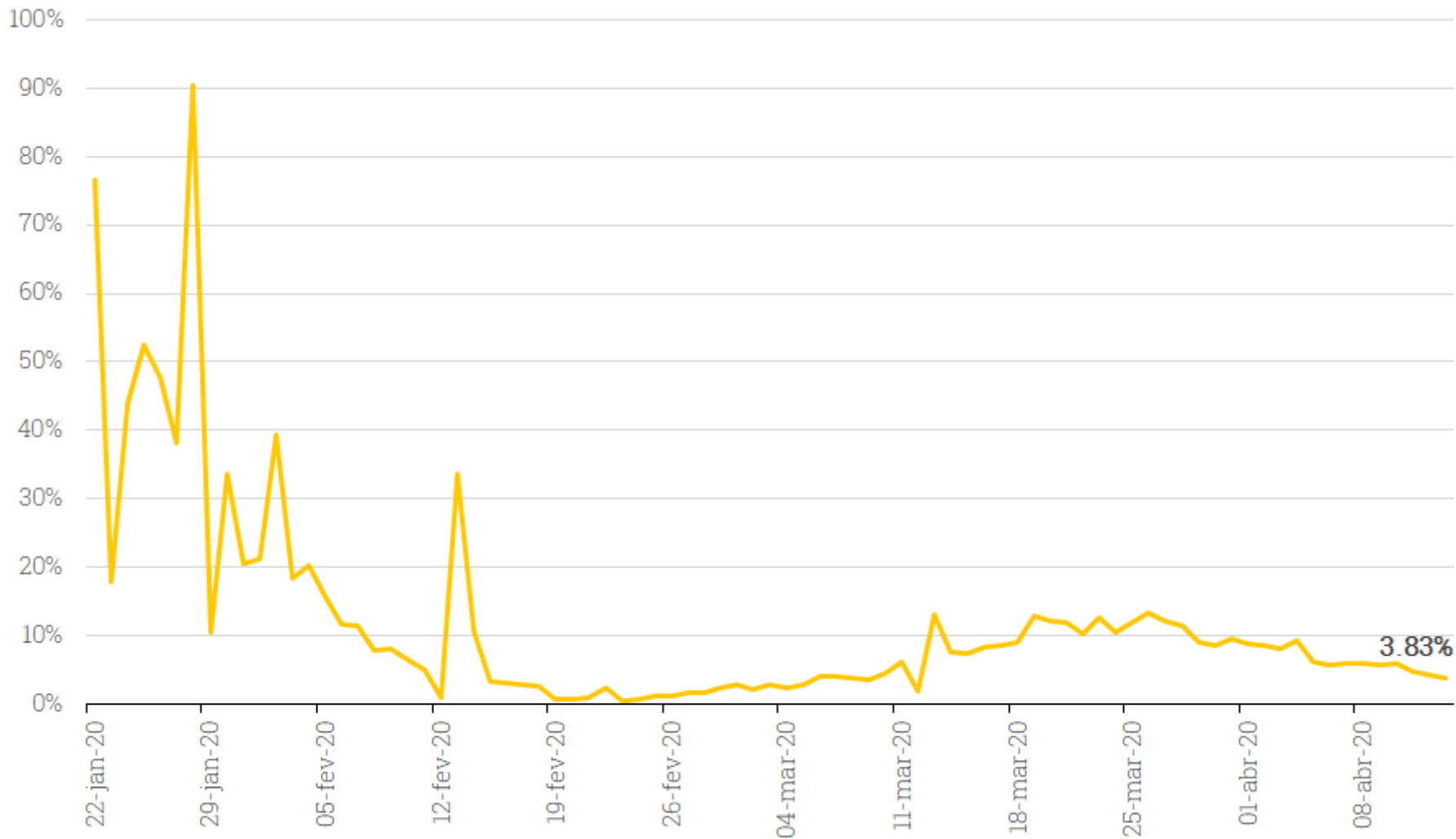
Evolução de Mortes Confirmadas por Coronavírus - Mundo (OMS/JHU)



Fonte: OMS e JHU. Elaboração: XP Investimentos

Gráficos

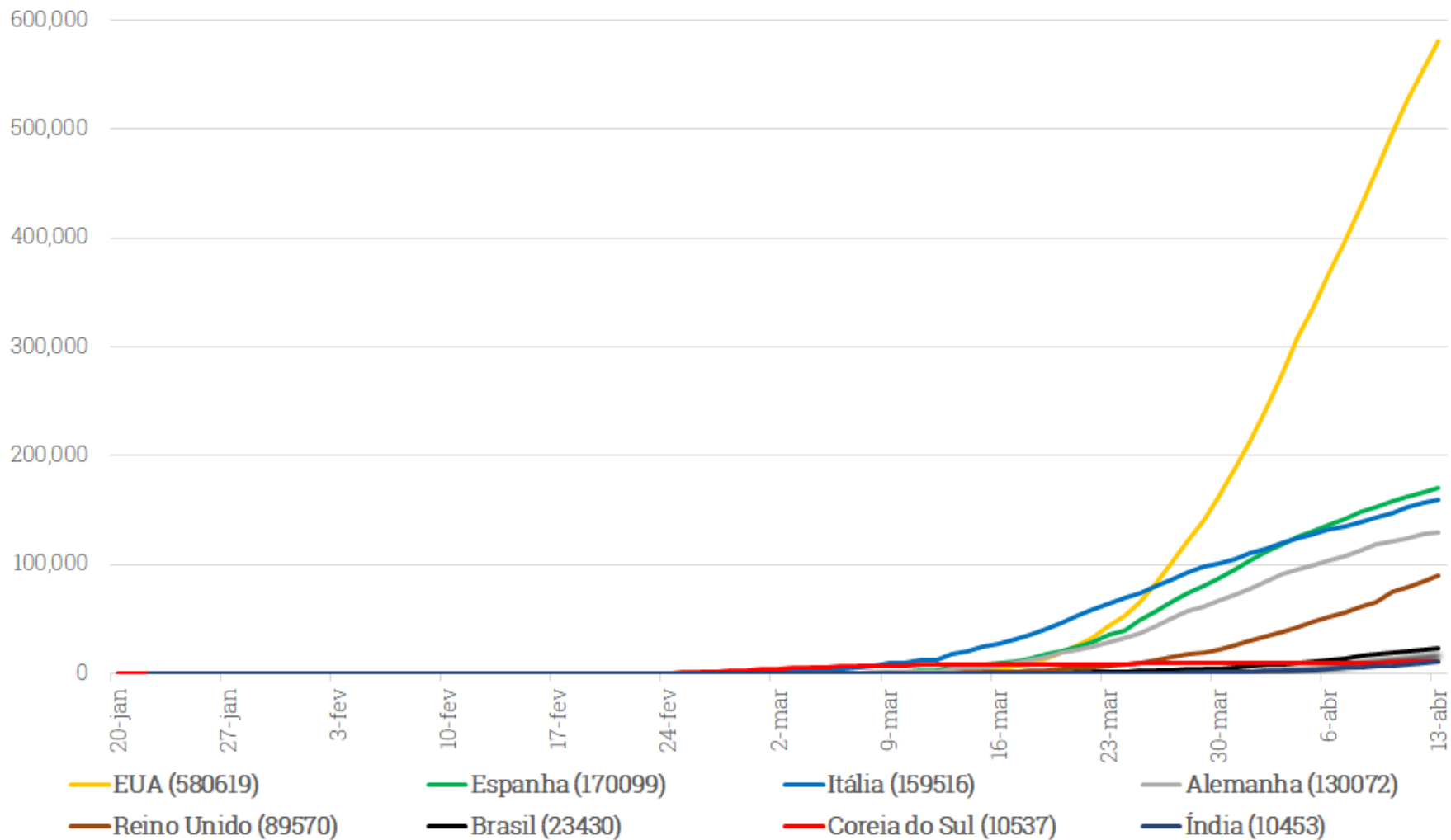
Crescimento diário de casos confirmados de Coronavírus (%) - Mundo (OMS/JHU)



Fonte: OMS e JHU. Elaboração: XP Investimentos.

Gráficos

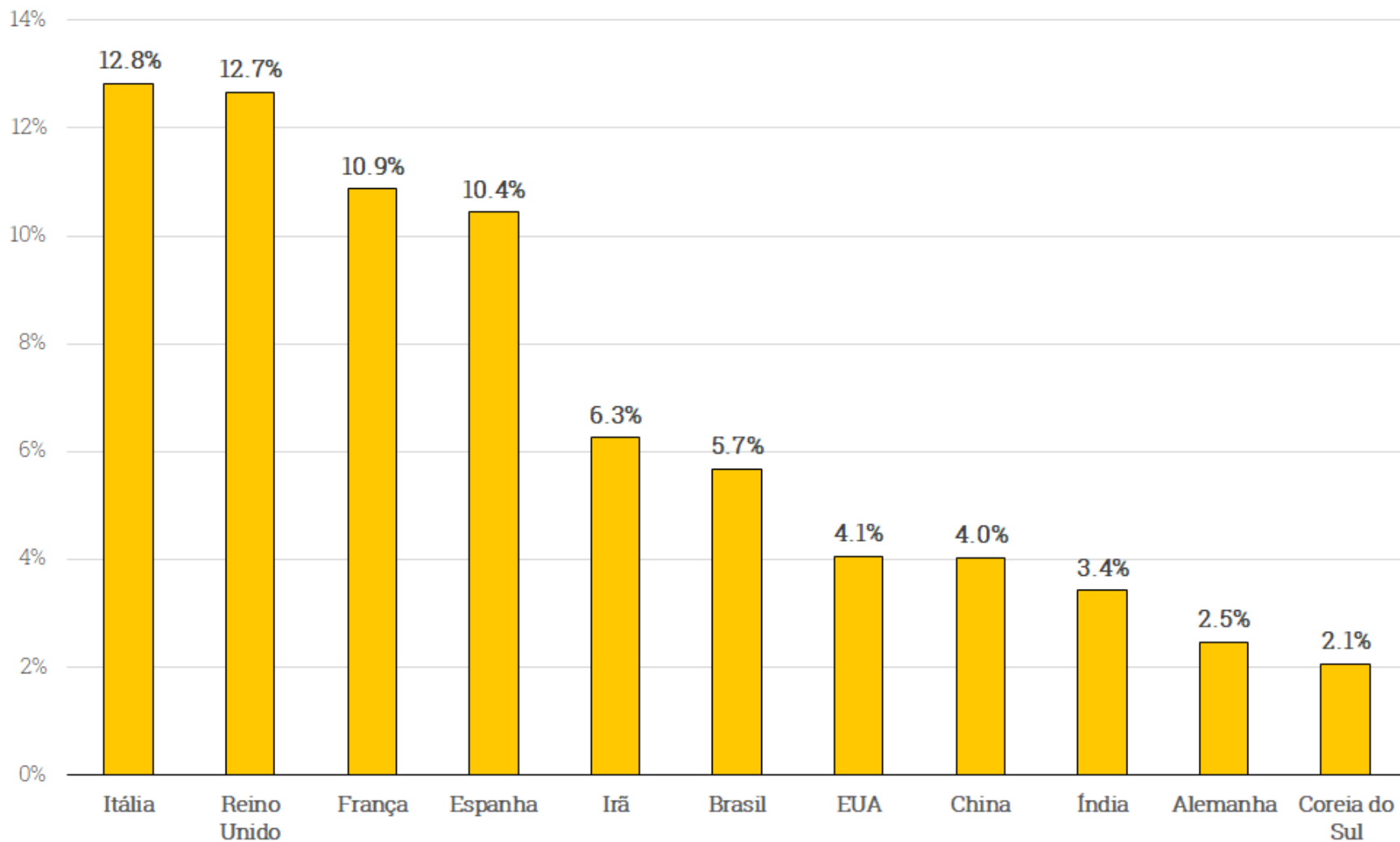
Evolução de Casos de Coronavírus - Principais Países (OMS/JHU)



Fonte: OMS e JHU. Elaboração: XP Investimentos.

Gráficos

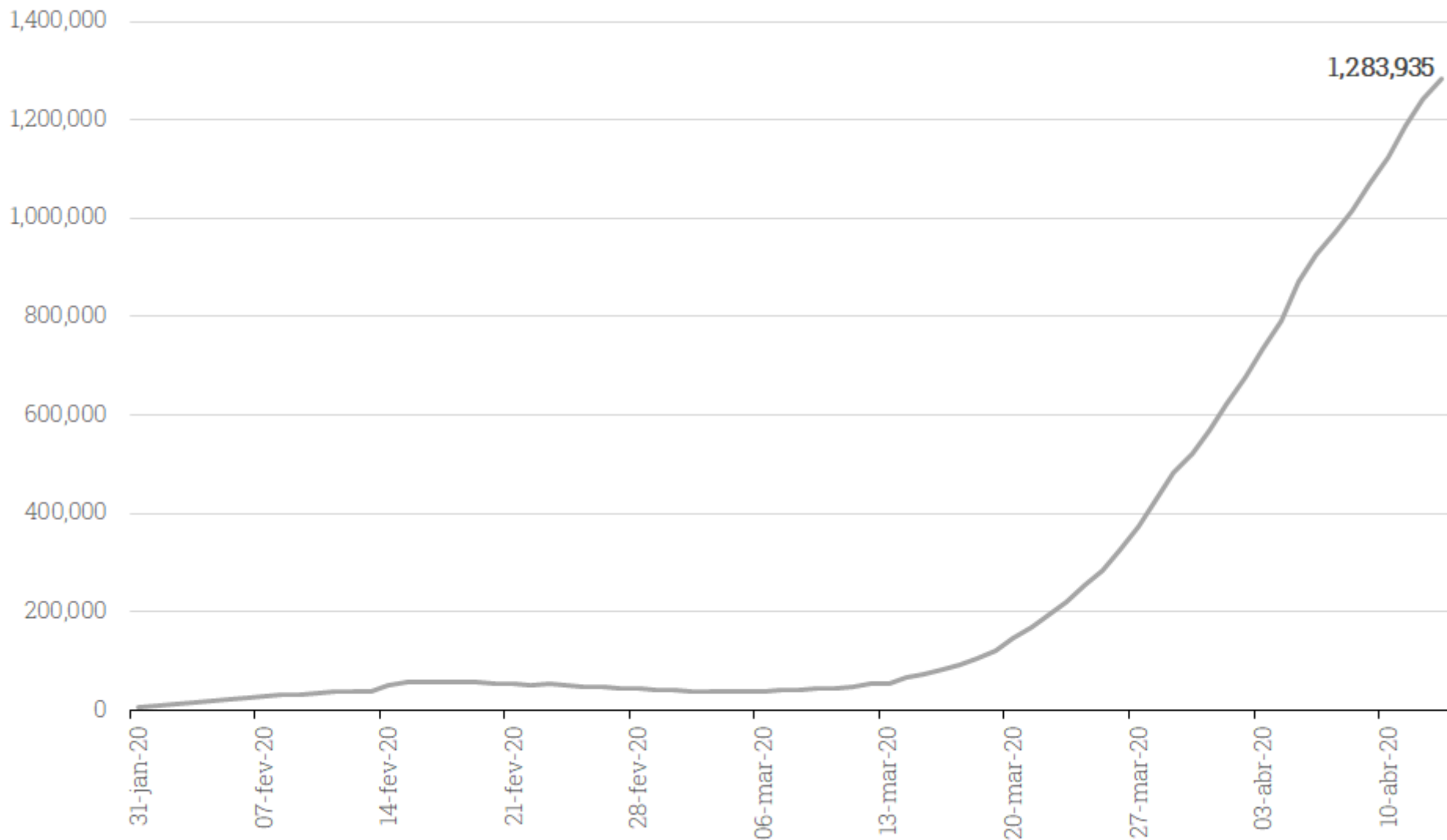
Taxa de Mortalidade - Principais Países (OMS/JHU)



Fonte: OMS e JHU. Elaboração: XP Investimentos.

Gráficos

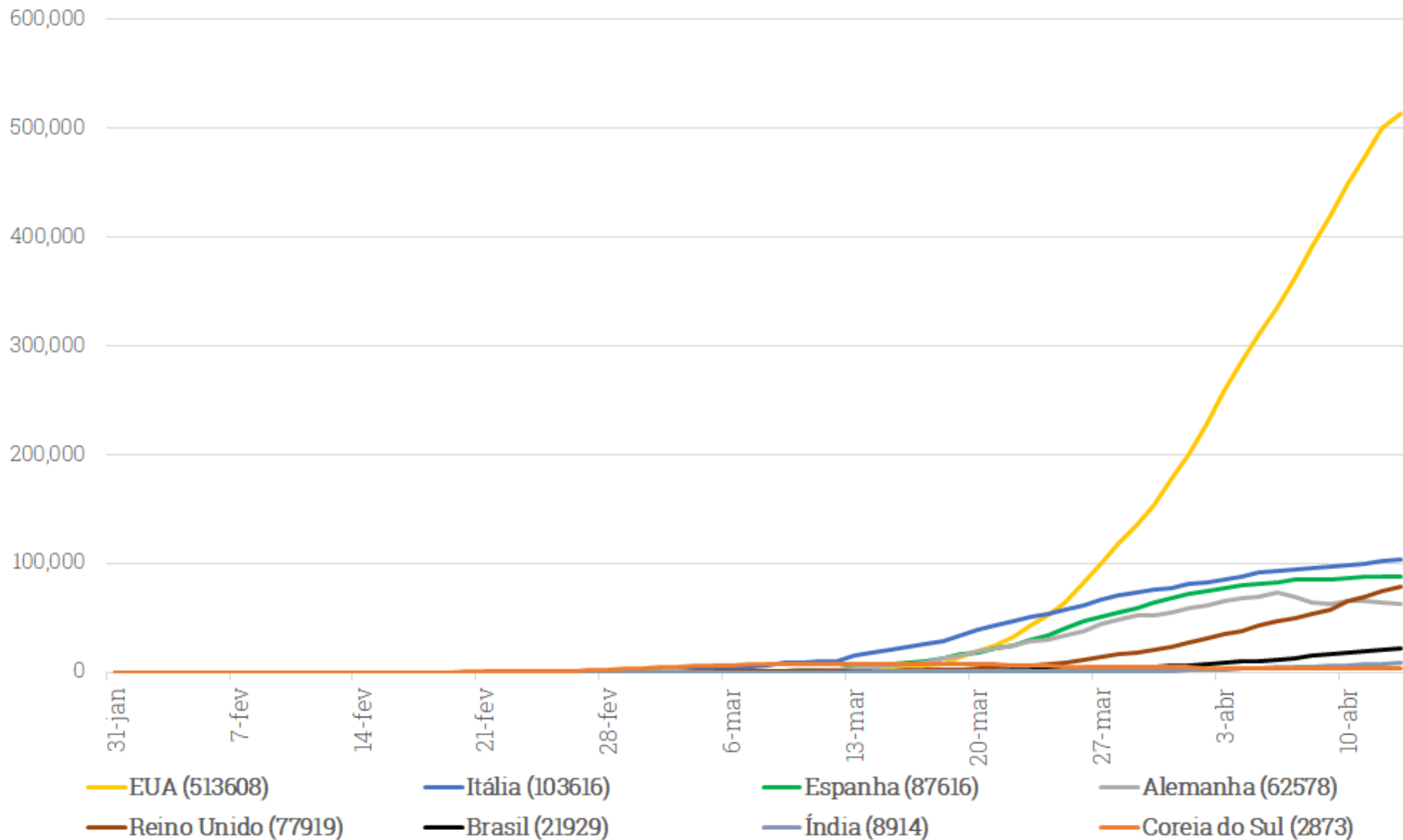
Casos Ativos (Confirmados - Mortes - Curados) - Mundo (OMS/JHU)



Fonte: OMS e JHU. Elaboração: XP Investimentos

Gráficos

Casos Ativos (Confirmados - Mortes - Curados) - Principais Países (OMS/JHU)



Fonte: OMS e JHU. Elaboração: XP Investimentos

XP POLÍTICA

Richard Back
Head de Macro Sales e
Análise Política

Debora Santos
Analista Política

Paulo Gama
Analista Político

Victor Scalet
Analista Político



@orichardback



@opaulogama

Erich Decat
Analista Político

Tomas Arias
Analista Político

Sol Azcune
Analista Política



XP Frequência Política

Disclaimer

- 1) Este relatório foi preparado pela XP Investimentos CCTVM S.A. (“XP Investimentos”) e não deve ser considerado um relatório de análise para os fins do artigo 1º da Instrução CVM nº 483, de 6 de julho de 2010.
- 2) Este relatório tem como objetivo único fornecer informações macroeconômicas e análises políticas, e não constitui e nem deve ser interpretado como sendo uma oferta de compra/venda ou como uma solicitação de uma oferta de compra/venda de qualquer instrumento financeiro, ou de participação em uma determinada estratégia de negócios em qualquer jurisdição. As informações contidas neste relatório foram consideradas razoáveis na data em que ele foi divulgado e foram obtidas de fontes públicas consideradas confiáveis. A XP Investimentos não dá nenhuma segurança ou garantia, seja de forma expressa ou implícita, sobre a integridade, confiabilidade ou exatidão dessas informações. Este relatório também não tem a intenção de ser uma relação completa ou resumida dos mercados ou desdobramentos nele abordados. As opiniões, estimativas e projeções expressas neste relatório refletem a opinião atual do responsável pelo conteúdo deste relatório na data de sua divulgação e estão, portanto, sujeitas a alterações sem aviso prévio. A XP Investimentos não tem obrigação de atualizar, modificar ou alterar este relatório e de informar o leitor.
- 3) O responsável pela elaboração deste relatório certifica que as opiniões expressas nele refletem, de forma precisa, única e exclusiva, suas visões e opiniões pessoais, e foram produzidas de forma independente e autônoma, inclusive em relação a XP Investimentos.
- 4) Este relatório é destinado à circulação exclusiva para a rede de relacionamento da XP Investimentos, incluindo agentes autônomos da XP e clientes da XP, podendo também ser divulgado no site da XP. Fica proibida a sua reprodução ou redistribuição para qualquer pessoa, no todo ou em parte, qualquer que seja o propósito, sem o prévio consentimento expresso da XP Investimentos.
- 5) A XP Investimentos não se responsabiliza por decisões de investimentos que venham a ser tomadas com base nas informações divulgadas e se exime de qualquer responsabilidade por quaisquer prejuízos, diretos ou indiretos, que venham a decorrer da utilização deste material ou seu conteúdo.
- 6) A Ouvidoria da XP Investimentos tem a missão de servir de canal de contato sempre que os clientes que não se sentirem satisfeitos com as soluções dadas pela empresa aos seus problemas. O contato pode ser realizado por meio do telefone: 0800 722 3710.
- 7) Para maiores informações sobre produtos, tabelas de custos operacionais e política de cobrança, favor acessar o nosso site: www.xpi.com.br.