



Coronavírus: Situação Diária

13 de Abril de 2020

Coronavírus - Situação Diária

No feriado de Páscoa, Europa e Estados Unidos verificaram desaceleração no número de casos de coronavírus. No mundo, a Johns Hopkins University contabilizou 1.846.680 casos confirmados e 114 mil mortes pelo vírus até a noite de ontem. França, Alemanha, Reino Unido, Espanha e Itália registraram queda de ritmo de novos casos no final de semana. Esta última divulgou ontem 431 óbitos, o menor número em 24 horas desde meados de março.

Os Estados Unidos assumiram a lastimável liderança de óbitos em um país neste sábado, ultrapassando a Itália. Até a noite de ontem, foram 22020 falecimentos, além de 555 mil casos confirmados. O diretor do Instituto Nacional de Alergias e Doenças Infecciosas, Dr. Anthony Fauci, afirmou que a reabertura de partes do país pode começar gradualmente a partir da primeira semana de maio. [<https://cnn.it/3ccmVSe>]

A China também tomou conta dos noticiários ontem ao registrar 120 novos casos, o maior número desde o final de março. O país se preocupa com uma segunda onda do surto e não descarta novas medidas de isolamento social. No entanto, o país registra 83 mil casos confirmados de coronavírus. [<https://bit.ly/2Rzyqv2>]

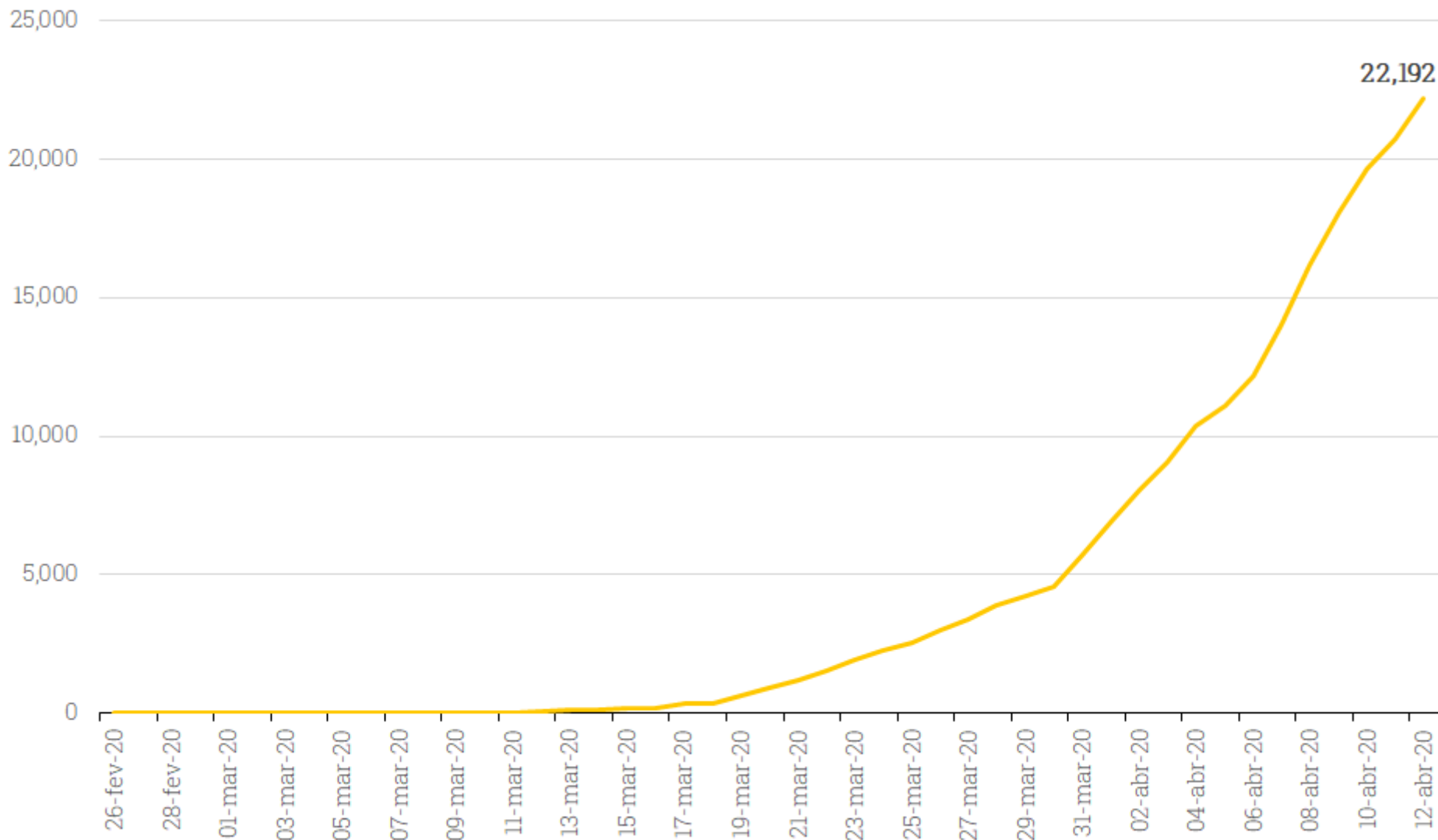
No Brasil, mais uma vez, o destaque foi a constante contenda entre o ministro da saúde, Luiz Henrique Mandetta, e Jair Bolsonaro. O presidente infringiu recomendações de isolamento, frequentando eventos com aglomerações, além de afirmar em cadeia nacional que a “questão do vírus está começando a ir embora”. As duas ações contrariam as recomendações e estudos do próprio Ministério da Saúde, que aponta para o pico tanto de mortes quanto de casos nas próximas semanas. Toda essa dissonância entre representantes do mesmo governo suscitou críticas indiretas do ministro Mandetta no programa Fantástico de ontem. [<https://bit.ly/2VoKXCD> e <https://glo.bo/2K2S7HG>]. O Brasil conta com 22.192 casos confirmados e 1.223 mortes pelo vírus.

O Governo de São Paulo, em meio a críticas sobre o respeito à privacidade, divulgou o índice de isolamento social nas cidades afetadas pelo coronavírus, utilizando dados de telefonia móvel da população. O município de São Paulo registrou média de 52% de isolamento populacional entre os dias 8 e 11 de abril, abaixo dos 70% ambicionados pelo governo do estado. [<https://bit.ly/2V775mm> e <https://bit.ly/2V2jGqJ>]

Coronavírus: Evolução Semanal (Mundo)				
Data	Nº de Casos	Mortes	Nº de Casos (Var s/s)	Mortes (Var s/s)
08/03/2020	109,795	3,802	24%	27%
15/03/2020	167,446	6,440	53%	69%
22/03/2020	335,955	14,632	101%	127%
29/03/2020	720,117	33,925	114%	132%
05/04/2020	1,272,115	69,374	77%	104%
12/04/2020	1,846,680	114,090	45%	64%

Gráficos

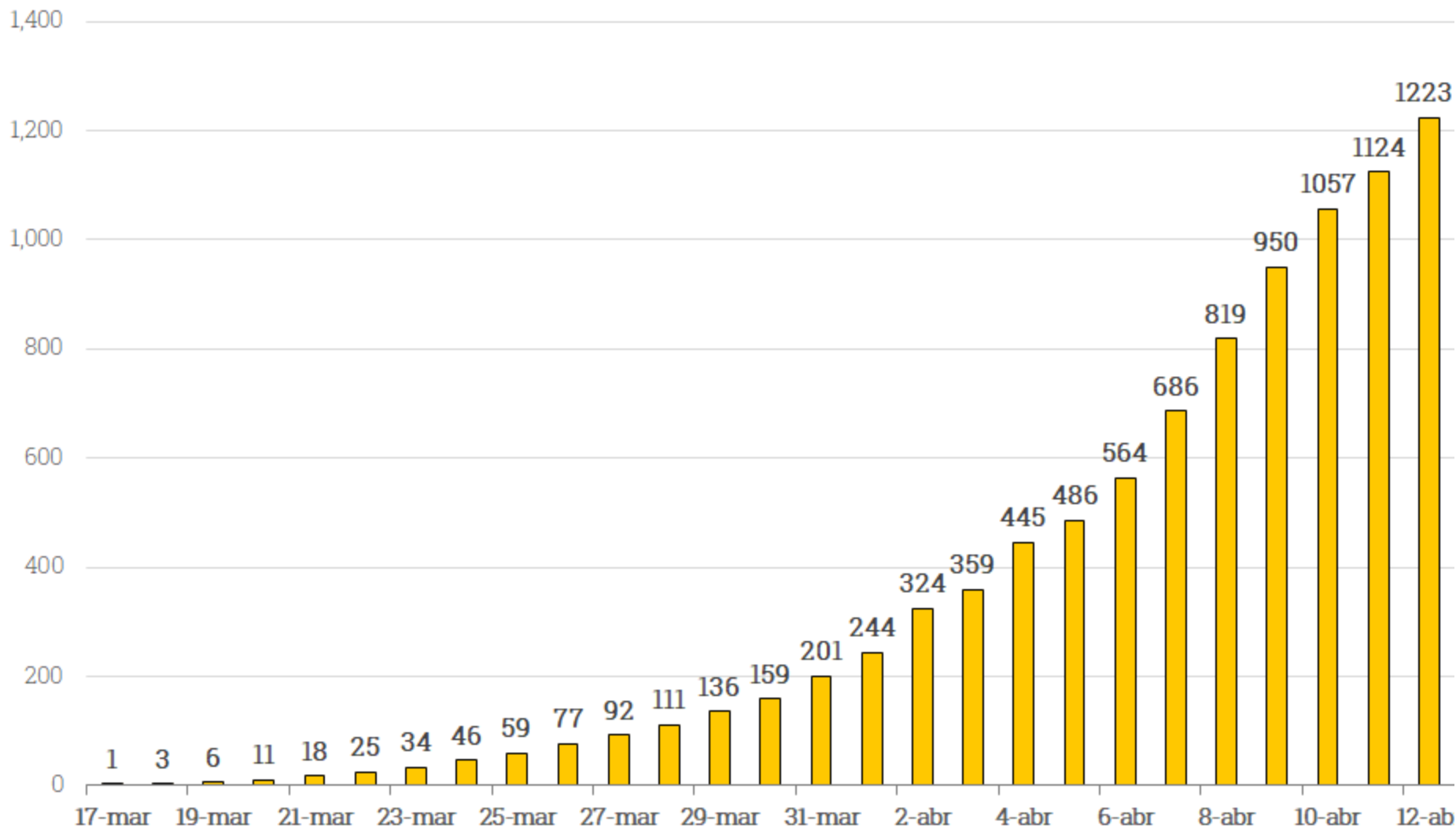
Evolução de Casos Confirmados de Coronavírus - Brasil (Ministério da Saúde)



Fonte: Ministério da Saúde. Elaboração: XP Investimentos.

Gráficos

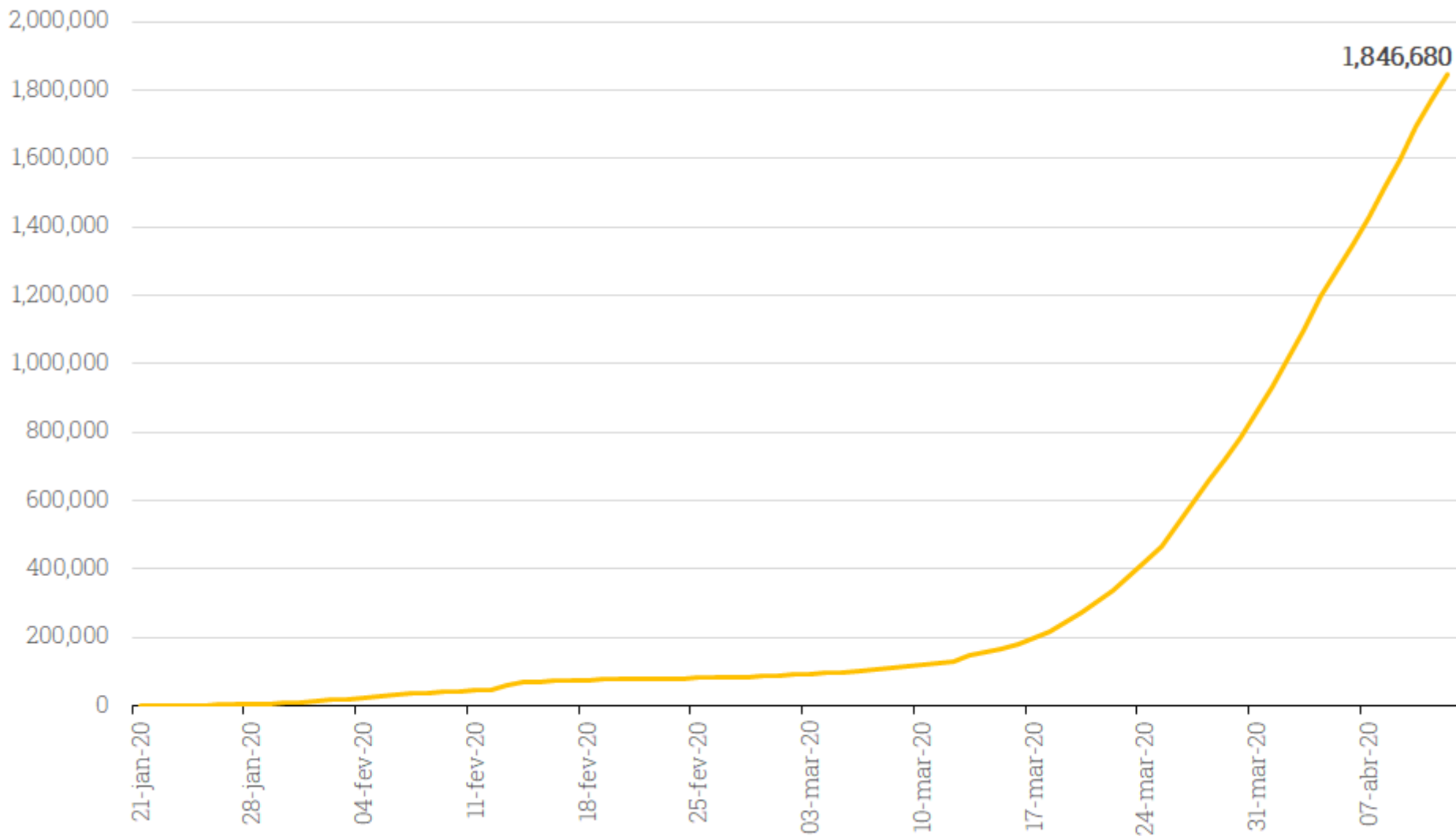
Evolução de Mortes Confirmadas por Coronavírus - Brasil (Ministério da Saúde)



Fonte: Ministério da Saúde. Elaboração: XP Investimentos.

Gráficos

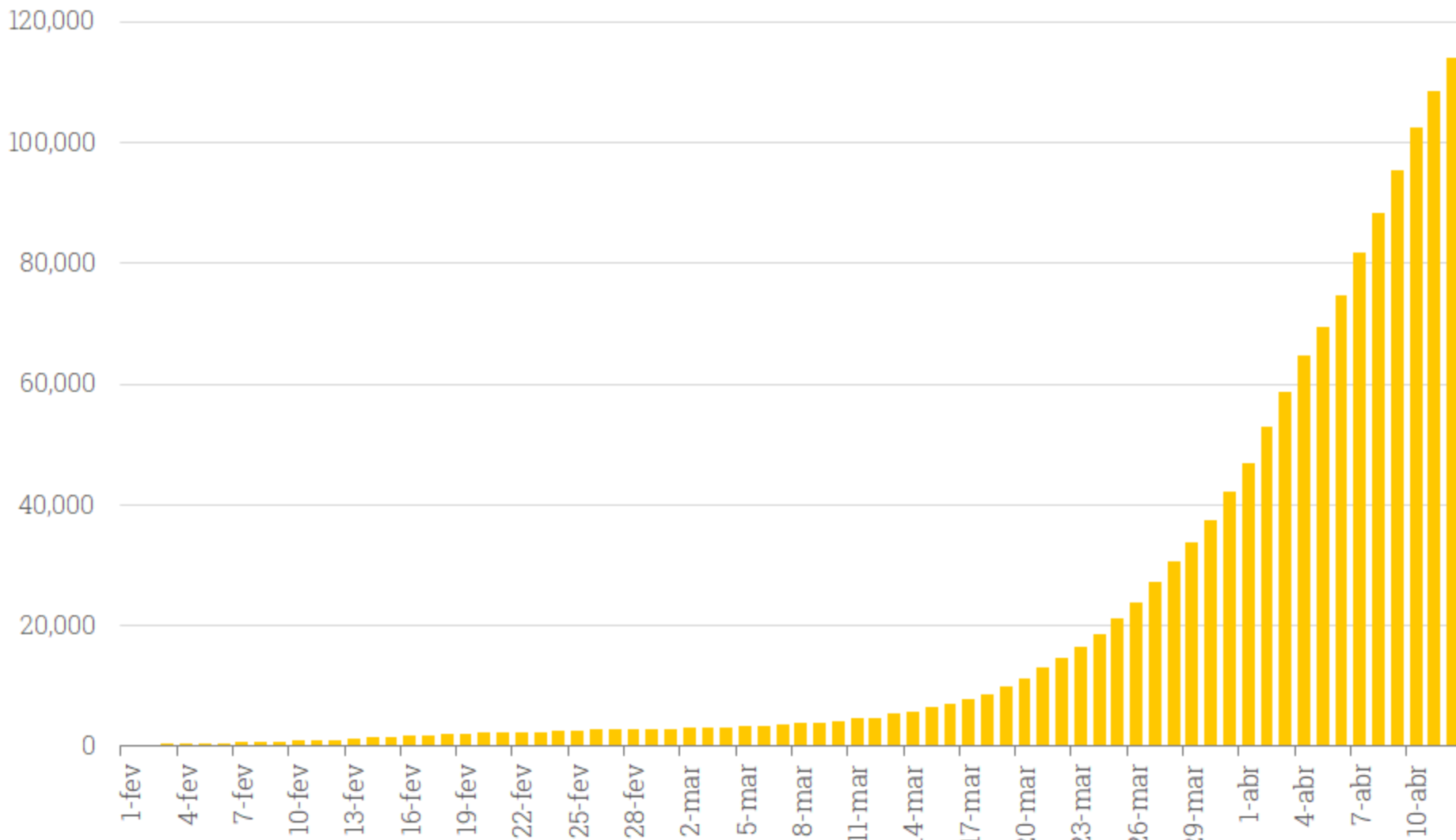
Evolução de casos confirmados de Coronavírus - Mundo (OMS/JHU)



Fonte: OMS e JHU. Elaboração: XP Investimentos.

Gráficos

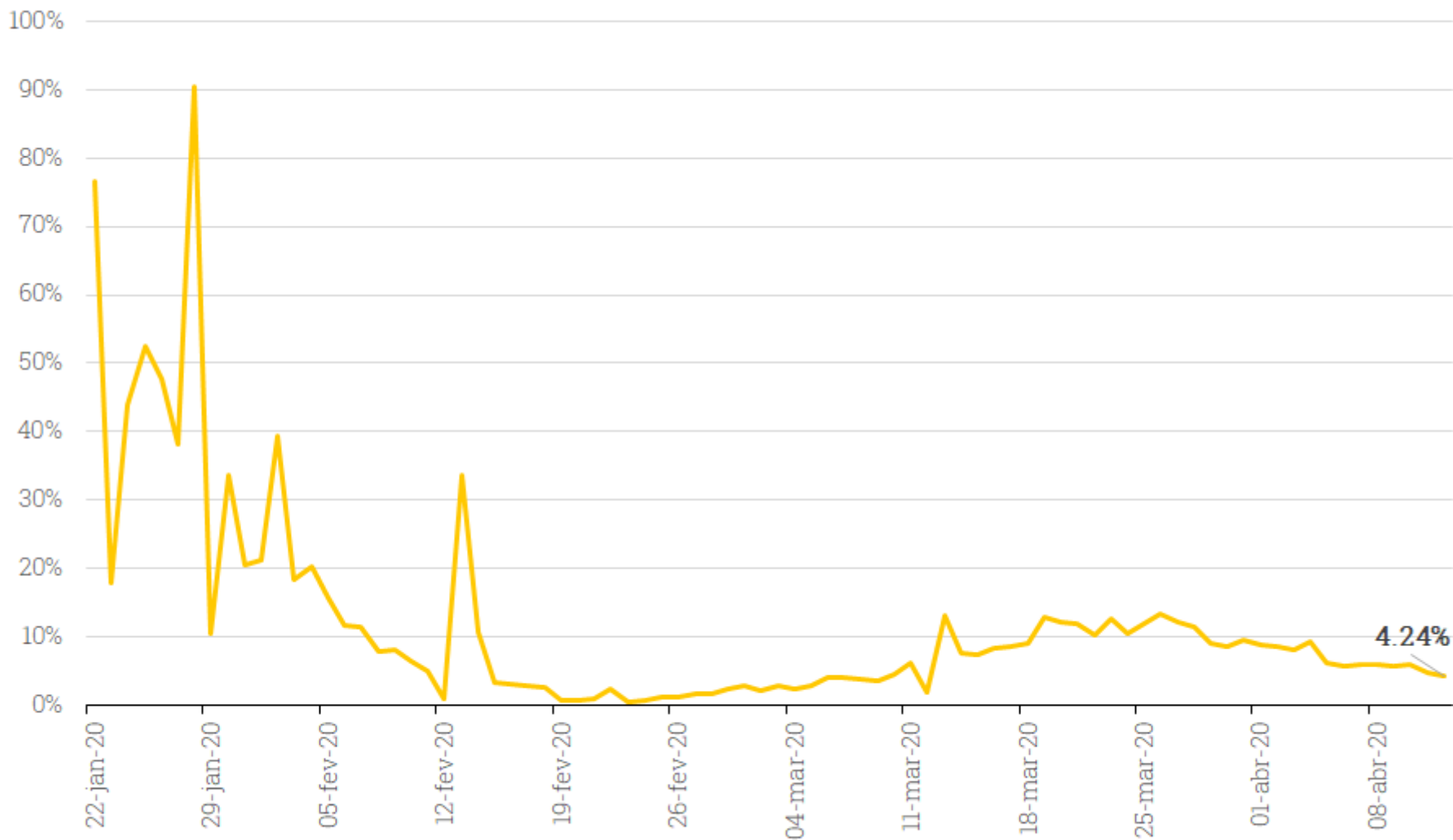
Evolução de Mortes Confirmadas por Coronavírus - Mundo (OMS/JHU)



Fonte: OMS e JHU. Elaboração: XP Investimentos

Gráficos

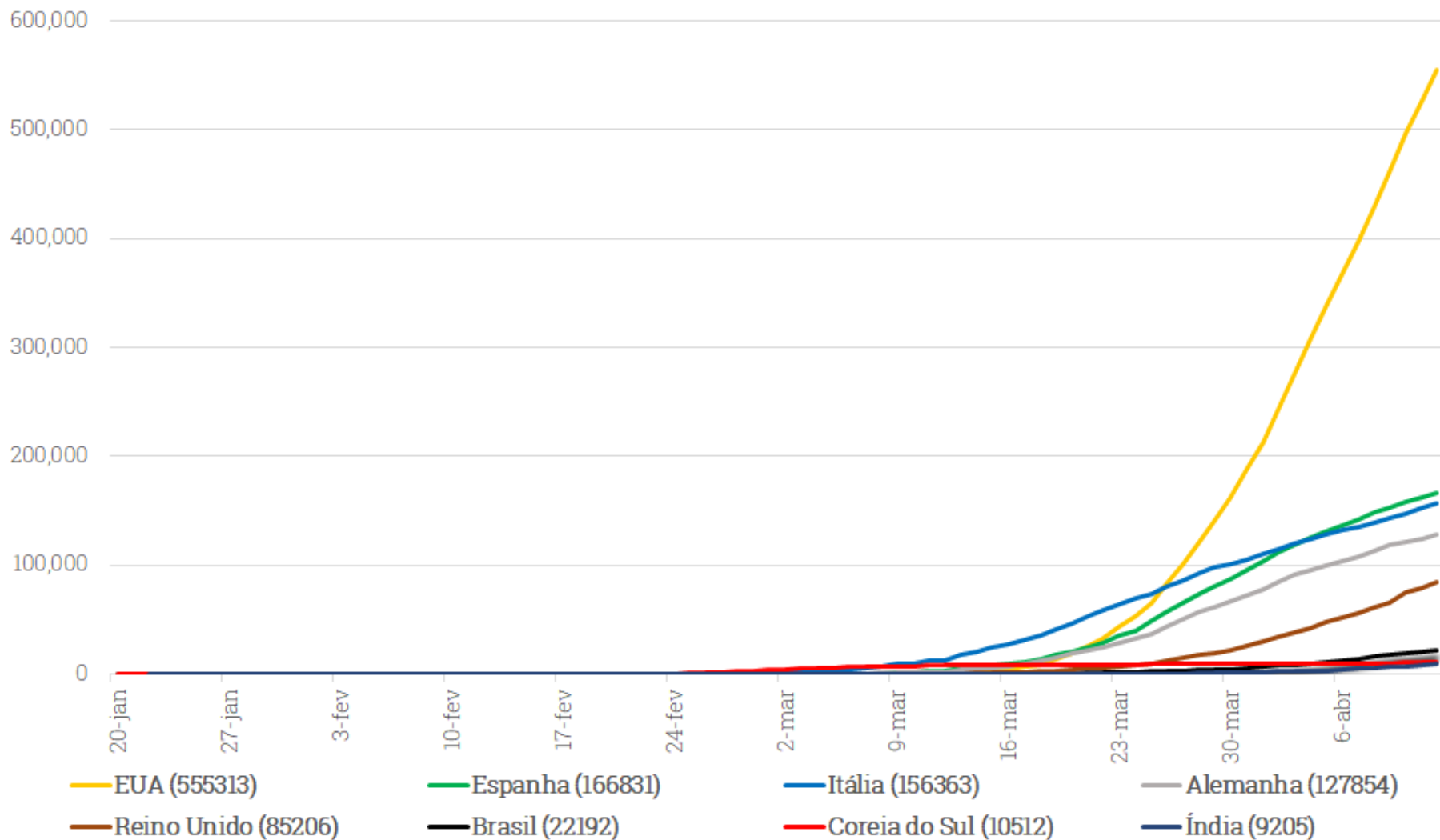
Crescimento diário de casos confirmados de Coronavírus (%) - Mundo (OMS/JHU)



Fonte: OMS e JHU. Elaboração: XP Investimentos.

Gráficos

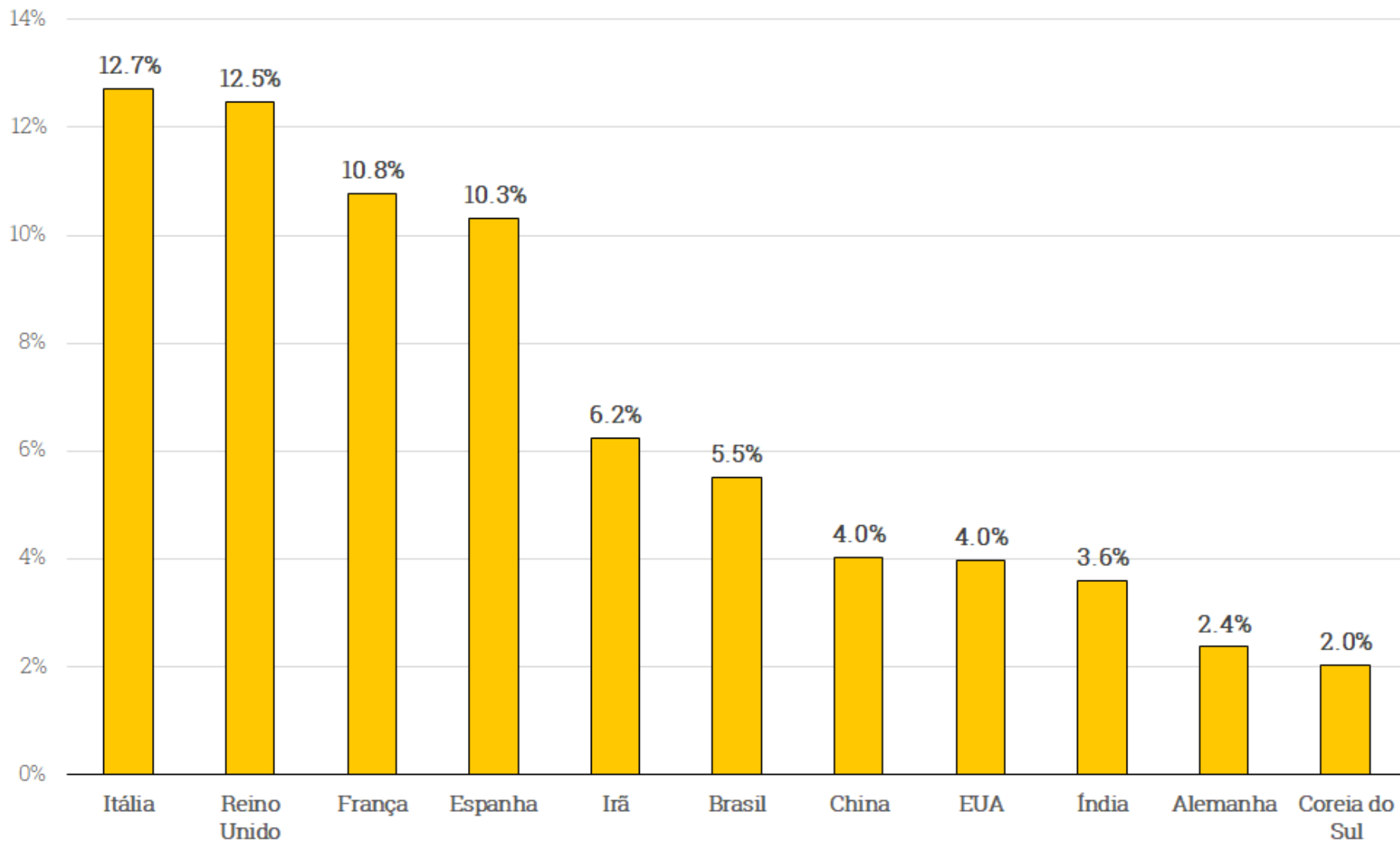
Evolução de Casos de Coronavírus - Principais Países (OMS/JHU)



Fonte: OMS e JHU. Elaboração: XP Investimentos.

Gráficos

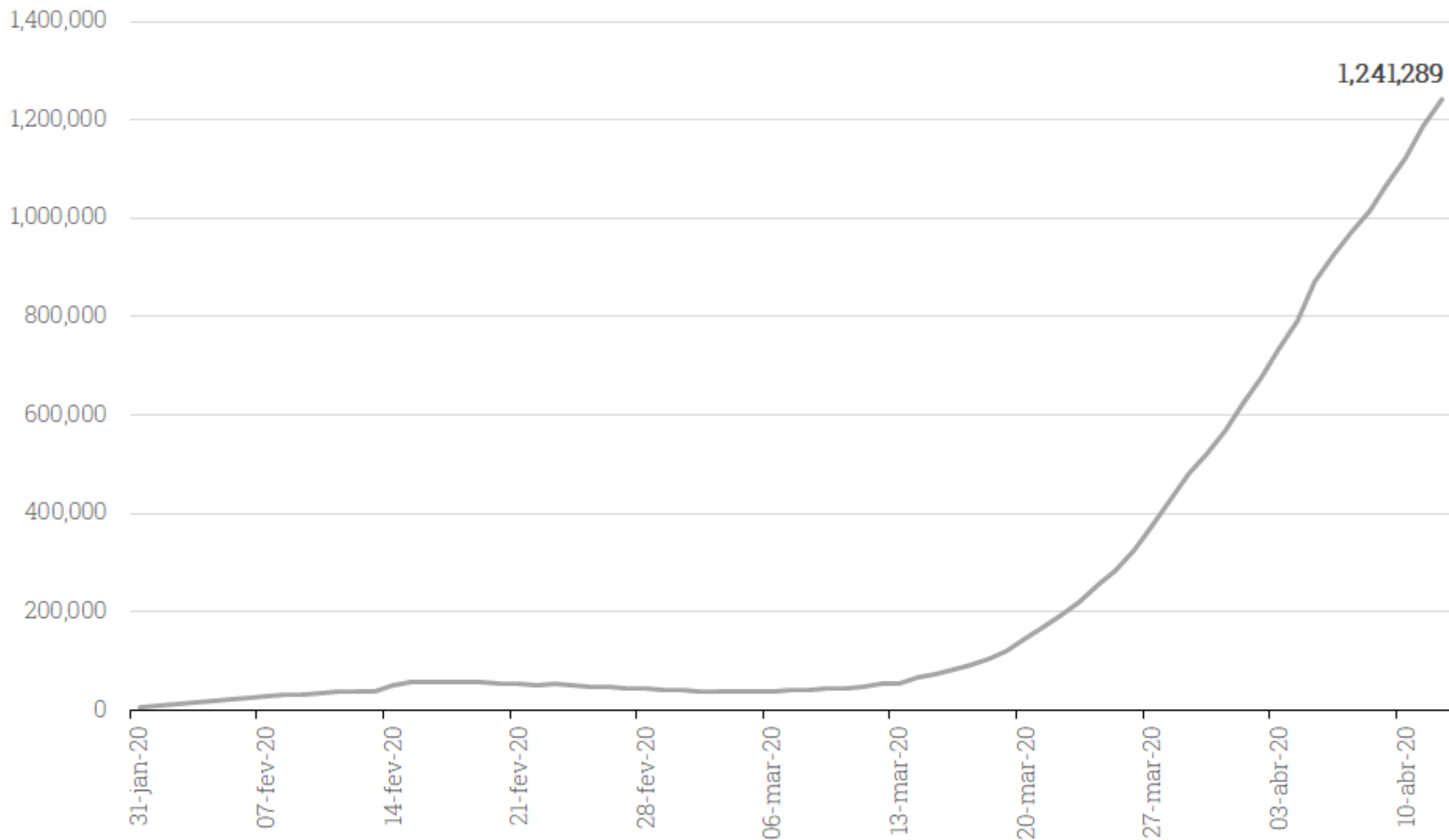
Taxa de Mortalidade - Principais Países (OMS/JHU)



Fonte: OMS e JHU. Elaboração: XP Investimentos.

Gráficos

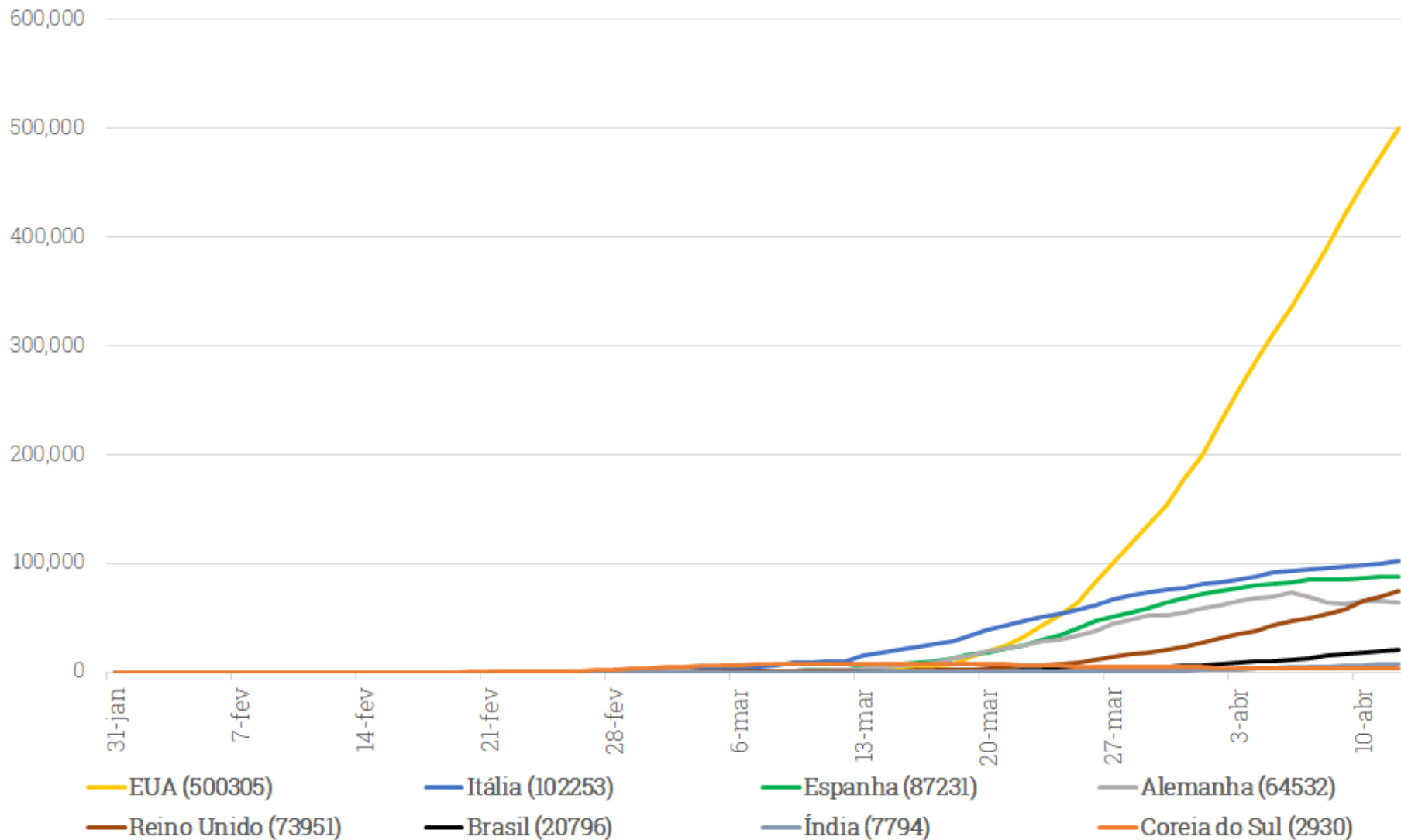
Casos Ativos (Confirmados - Mortes - Curados) - Mundo (OMS/JHU)



Fonte: OMS e JHU. Elaboração: XP Investimentos

Gráficos

Casos Ativos (Confirmados - Mortes - Curados) - Principais Países (OMS/JHU)



Fonte: OMS e JHU. Elaboração: XP Investimentos

XP POLÍTICA

Richard Back
Head de Macro Sales e
Análise Política

Debora Santos
Analista Política

Paulo Gama
Analista Político

Victor Scalet
Analista Político



@orichardback



@opaulogama

Erich Decat
Analista Político

Tomas Arias
Analista Político

Sol Azcune
Analista Política



XP Frequência Política

Disclaimer

- 1) Este relatório foi preparado pela XP Investimentos CCTVM S.A. (“XP Investimentos”) e não deve ser considerado um relatório de análise para os fins do artigo 1º da Instrução CVM nº 483, de 6 de julho de 2010.
- 2) Este relatório tem como objetivo único fornecer informações macroeconômicas e análises políticas, e não constitui e nem deve ser interpretado como sendo uma oferta de compra/venda ou como uma solicitação de uma oferta de compra/venda de qualquer instrumento financeiro, ou de participação em uma determinada estratégia de negócios em qualquer jurisdição. As informações contidas neste relatório foram consideradas razoáveis na data em que ele foi divulgado e foram obtidas de fontes públicas consideradas confiáveis. A XP Investimentos não dá nenhuma segurança ou garantia, seja de forma expressa ou implícita, sobre a integridade, confiabilidade ou exatidão dessas informações. Este relatório também não tem a intenção de ser uma relação completa ou resumida dos mercados ou desdobramentos nele abordados. As opiniões, estimativas e projeções expressas neste relatório refletem a opinião atual do responsável pelo conteúdo deste relatório na data de sua divulgação e estão, portanto, sujeitas a alterações sem aviso prévio. A XP Investimentos não tem obrigação de atualizar, modificar ou alterar este relatório e de informar o leitor.
- 3) O responsável pela elaboração deste relatório certifica que as opiniões expressas nele refletem, de forma precisa, única e exclusiva, suas visões e opiniões pessoais, e foram produzidas de forma independente e autônoma, inclusive em relação a XP Investimentos.
- 4) Este relatório é destinado à circulação exclusiva para a rede de relacionamento da XP Investimentos, incluindo agentes autônomos da XP e clientes da XP, podendo também ser divulgado no site da XP. Fica proibida a sua reprodução ou redistribuição para qualquer pessoa, no todo ou em parte, qualquer que seja o propósito, sem o prévio consentimento expresso da XP Investimentos.
- 5) A XP Investimentos não se responsabiliza por decisões de investimentos que venham a ser tomadas com base nas informações divulgadas e se exime de qualquer responsabilidade por quaisquer prejuízos, diretos ou indiretos, que venham a decorrer da utilização deste material ou seu conteúdo.
- 6) A Ouvidoria da XP Investimentos tem a missão de servir de canal de contato sempre que os clientes que não se sentirem satisfeitos com as soluções dadas pela empresa aos seus problemas. O contato pode ser realizado por meio do telefone: 0800 722 3710.
- 7) Para maiores informações sobre produtos, tabelas de custos operacionais e política de cobrança, favor acessar o nosso site: www.xpi.com.br.