



Coronavírus: Situação Diária

09 de Abril de 2020

Coronavírus - Situação Diária

O ritmo mundial de propagação do coronavírus continua na taxa de 6% ao dia. Até ontem, foram confirmados 1.511.104 casos, tendo os Estados Unidos acumulado cerca de 28% deste total – cerca de 430 mil. O país registrou 1.973 mortes nas últimas 24 horas, mais um recorde diário. Nota-se, por outro lado, que há desaceleração na expansão do vírus. Há uma semana, a taxa diária de crescimento do vírus era de 13%, enquanto ontem foi de 8%. O Reino Unido também registrou seu maior número de óbitos diários. Nesta quarta-feira, 940 britânicos perderam a vida em decorrência do vírus. O país registra 61.474 casos confirmados e ainda convive com uma taxa de expansão diária muito elevada (13% ontem).

Ainda na noite de ontem, Pedro Sanchez, primeiro ministro da Espanha, afirmou que o país teria alcançado o pico de casos da doença. O país já conta com quase 150 mil casos e 14.792 óbitos. Há, de fato, uma tendência de desaceleração da doença em território espanhol, como também na Itália, que tem registrado queda diária no número de mortos e diminuição de novos contágios. É necessário, porém, que se acompanhe a evolução dos casos nestes países durante o feriado para confirmarmos essa tendência positiva. [<https://cnn.it/2yN6i18>]

Nesta quarta-feira, após 76 dias, a cidade de Wuhan pôs fim ao lockdown. Embora a região ainda sofra com restrições de convívio, o ato é simbólico, visto que lá foi registrado o primeiro caso mundial de coronavírus. [<https://nyti.ms/2VsPBzR>]

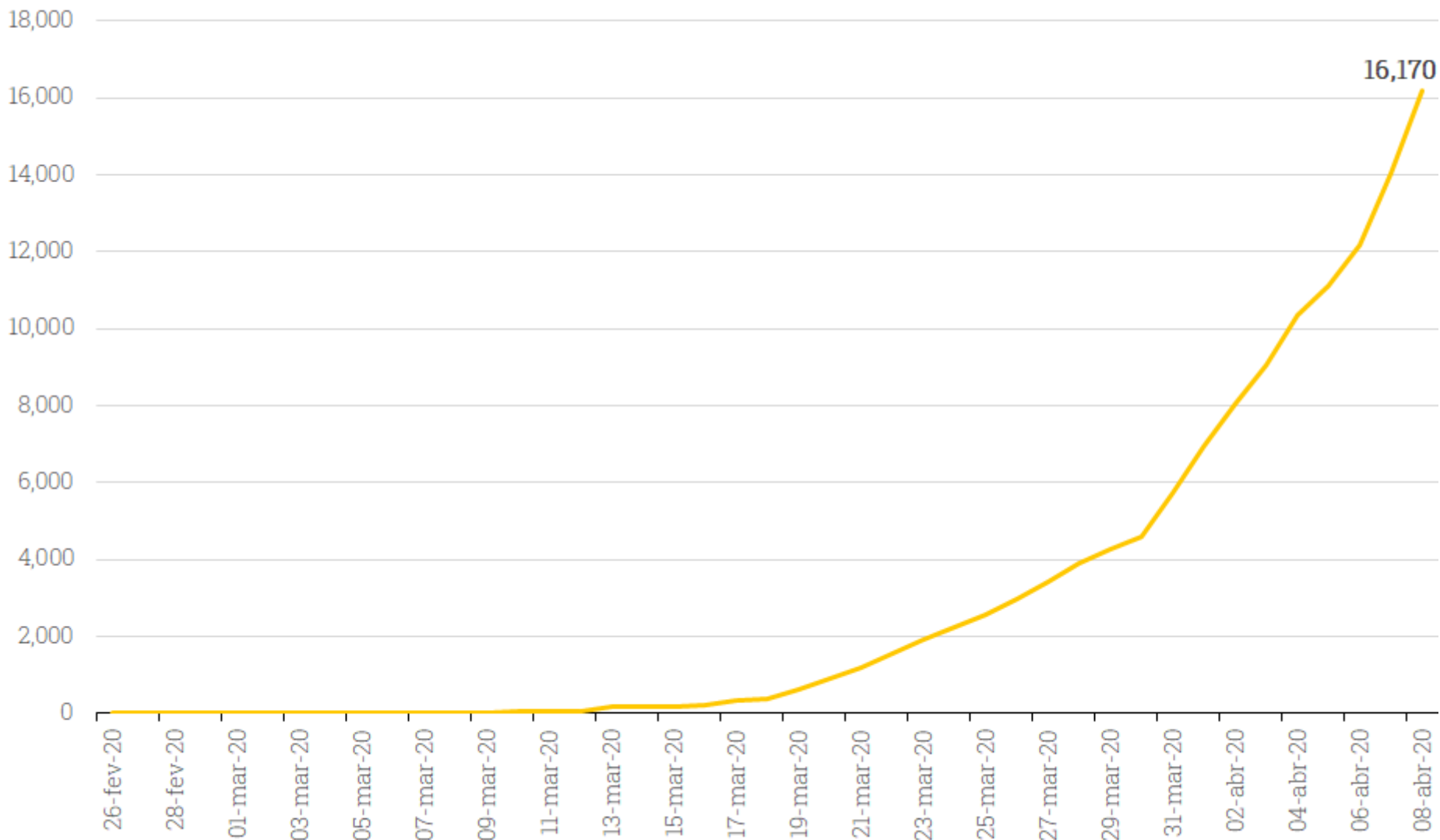
O Ministério da Saúde brasileiro publicou 16.170 casos de coronavírus e 819 mortes, ou seja, 133 óbitos em 24 horas, recorde até então no país. O presidente Jair Bolsonaro discursou em cadeia nacional e defendeu o uso da cloroquina como meio de reduzir o número de óbitos. A questão é polêmica, visto que não há confirmação médica oficial de sua eficácia. Ainda no discurso, o presidente citou os pacotes de auxílio econômico, como o *coronavoucher*, e colocou o ônus do confinamento na conta dos governadores.

Aqui consta o discurso na íntegra, <https://bit.ly/2XIF380>

Coronavírus: Evolução Semanal (Mundo)				
Data	Nº de Casos	Mortes	Nº de Casos (Var s/s)	Mortes (Var s/s)
04/03/2020	95,120	3,254	17%	17%
11/03/2020	125,865	4,615	32%	42%
18/03/2020	214,910	8,733	71%	89%
25/03/2020	467,594	21,181	118%	143%
01/04/2020	932,605	46,809	99%	121%
08/04/2020	1,511,104	88,338	62%	89%

Gráficos

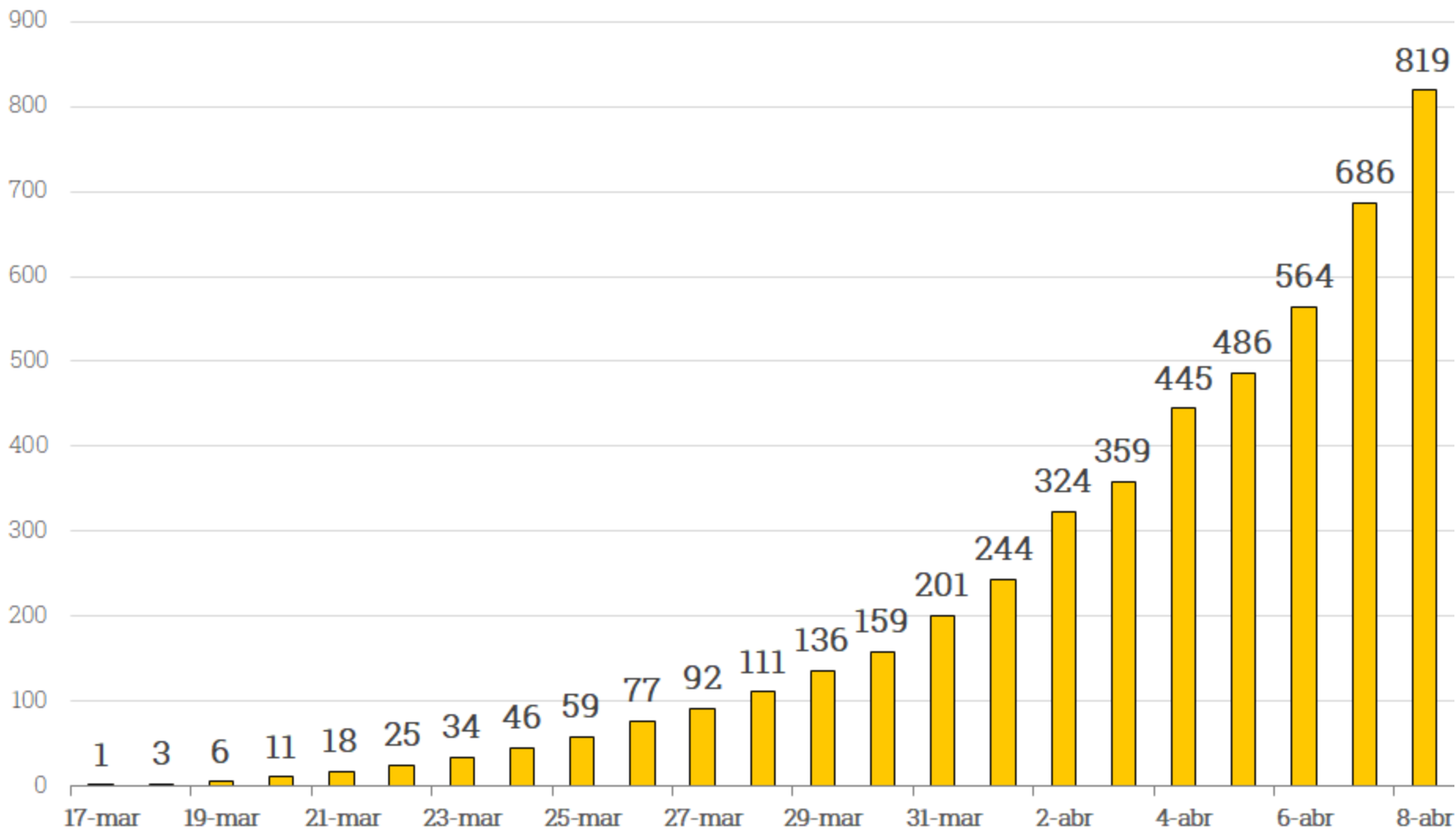
Evolução de Casos Confirmados de Coronavírus - Brasil (Ministério da Saúde)



Fonte: Ministério da Saúde. Elaboração: XP Investimentos.

Gráficos

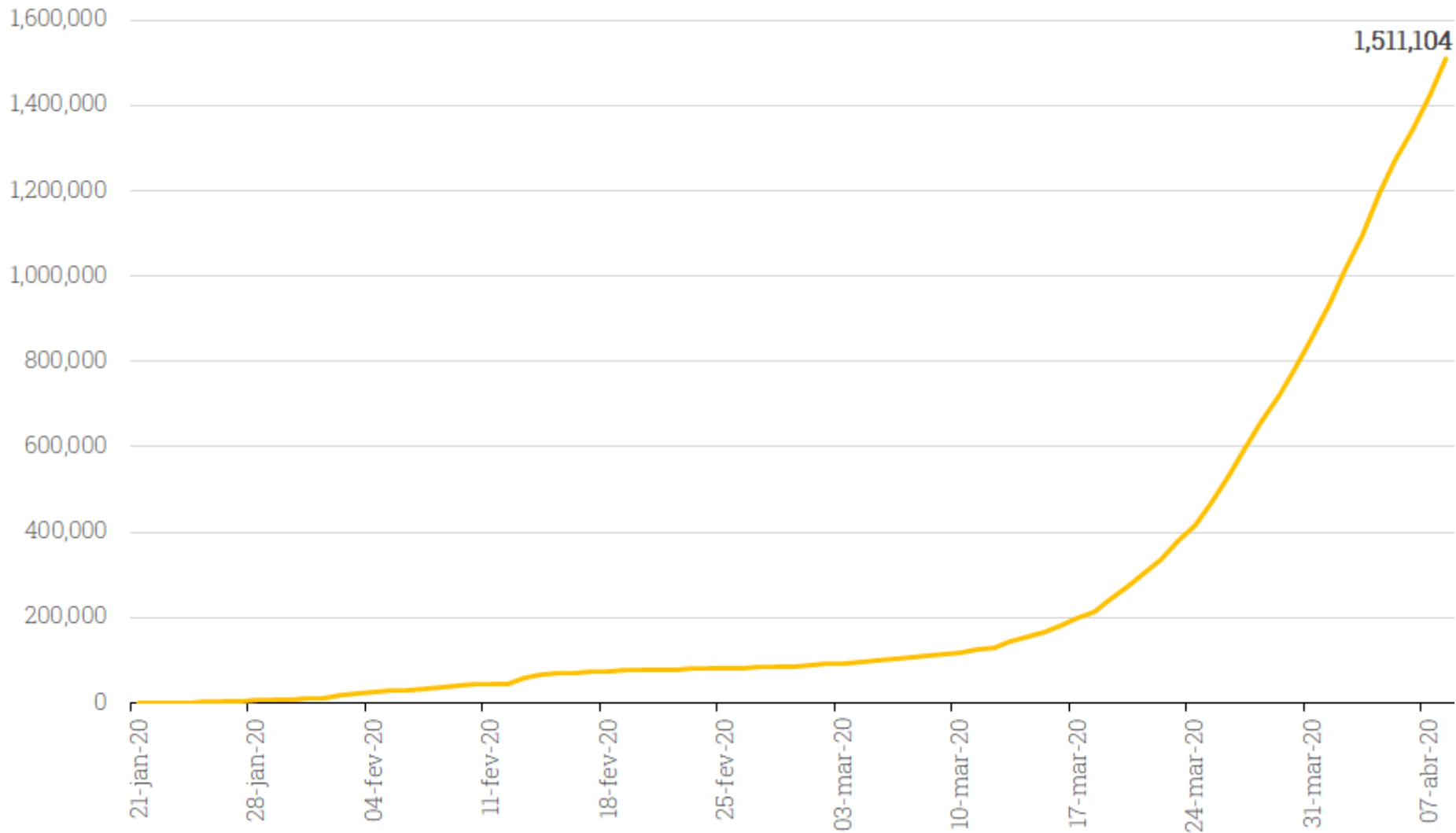
Evolução de Mortes Confirmadas por Coronavírus - Brasil (Ministério da Saúde)



Fonte: Ministério da Saúde. Elaboração: XP Investimentos.

Gráficos

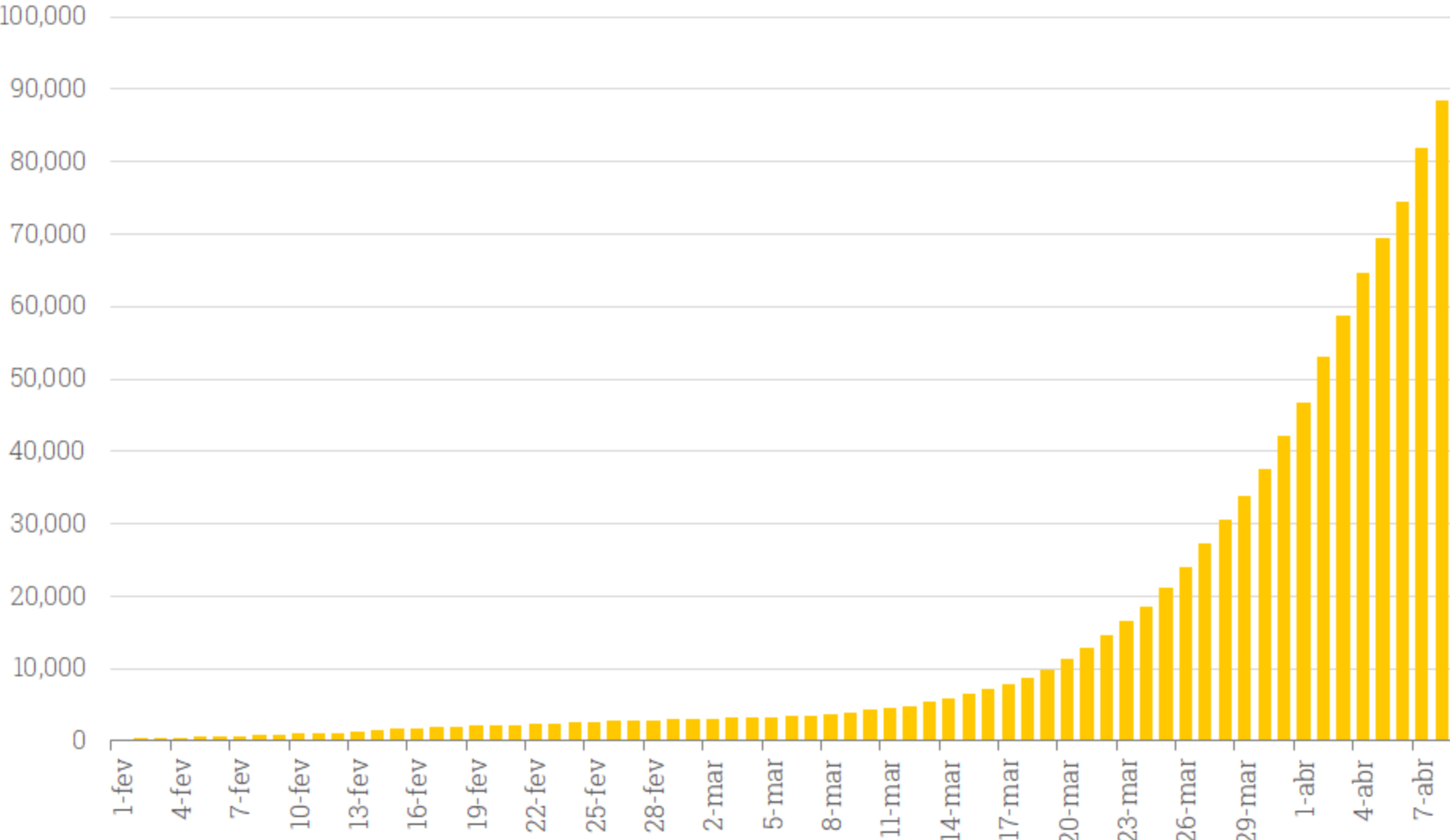
Evolução de casos confirmados de Coronavírus - Mundo (OMS/JHU)



Fonte: OMS e JHU. Elaboração: XP Investimentos.

Gráficos

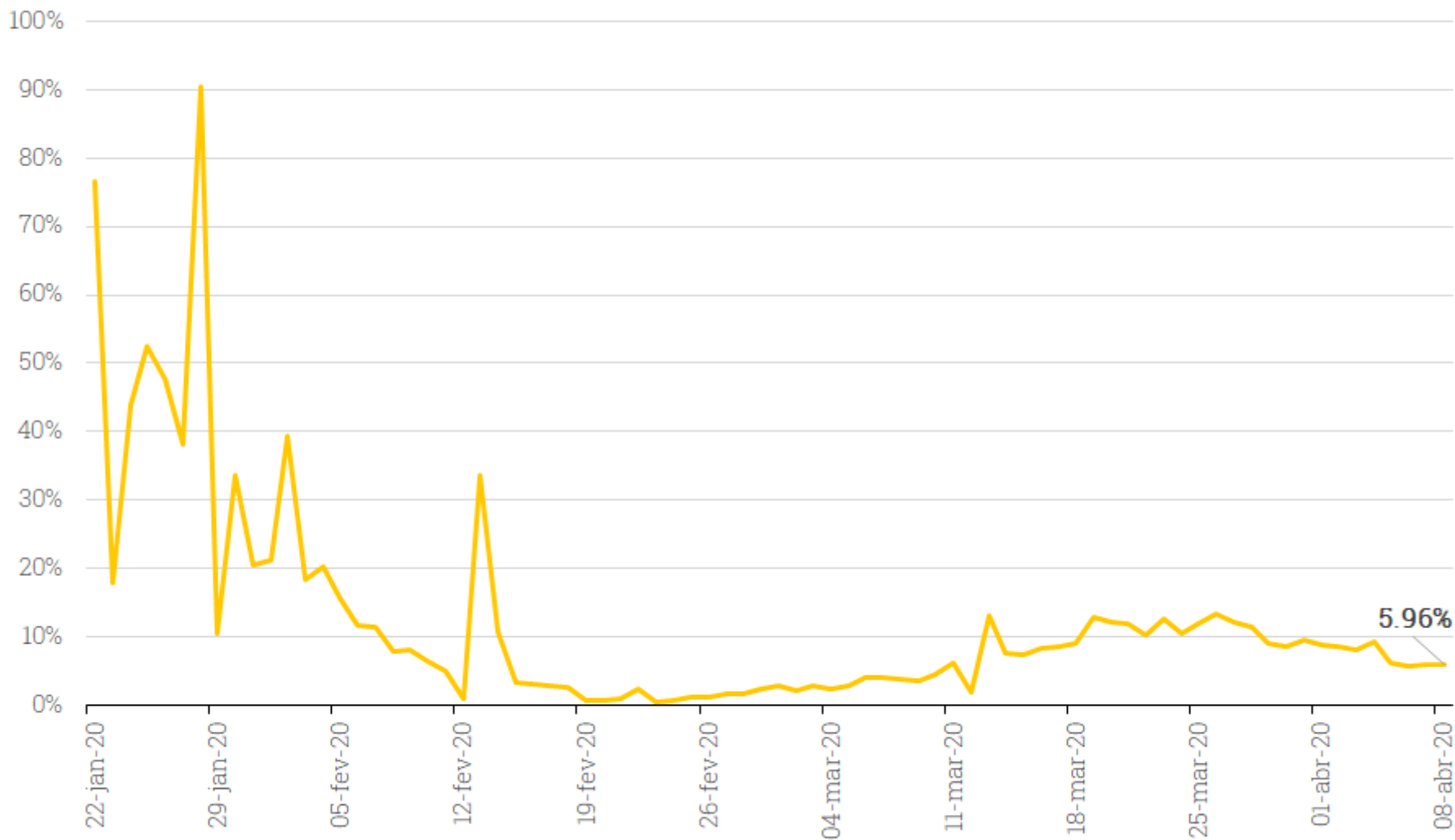
Evolução de Mortes Confirmadas por Coronavírus - Mundo (OMS/JHU)



Fonte: OMS e JHU. Elaboração: XP Investimentos

Gráficos

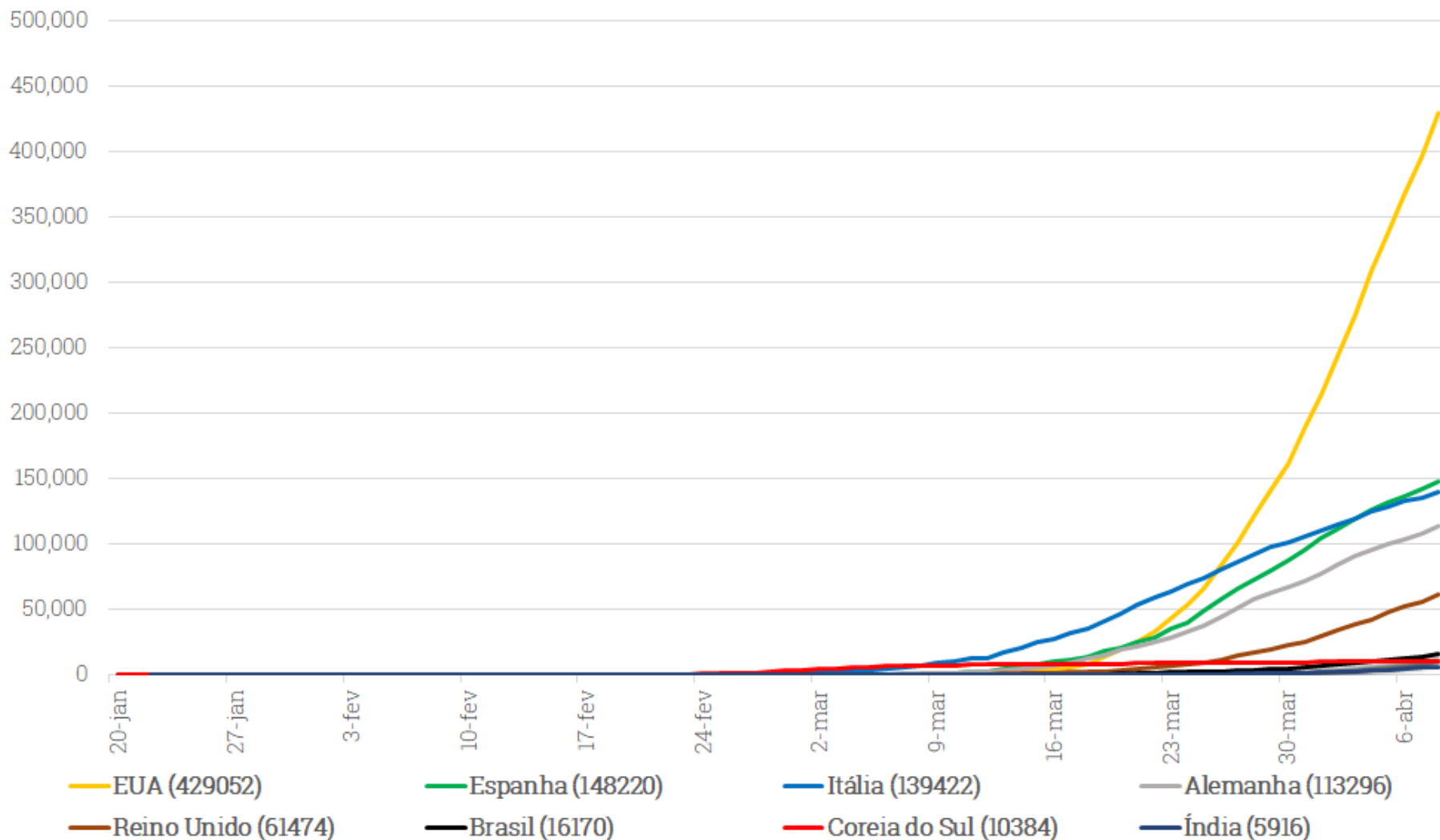
Crescimento diário de casos confirmados de Coronavírus (%) - Mundo (OMS/JHU)



Fonte: OMS e JHU. Elaboração: XP Investimentos.

Gráficos

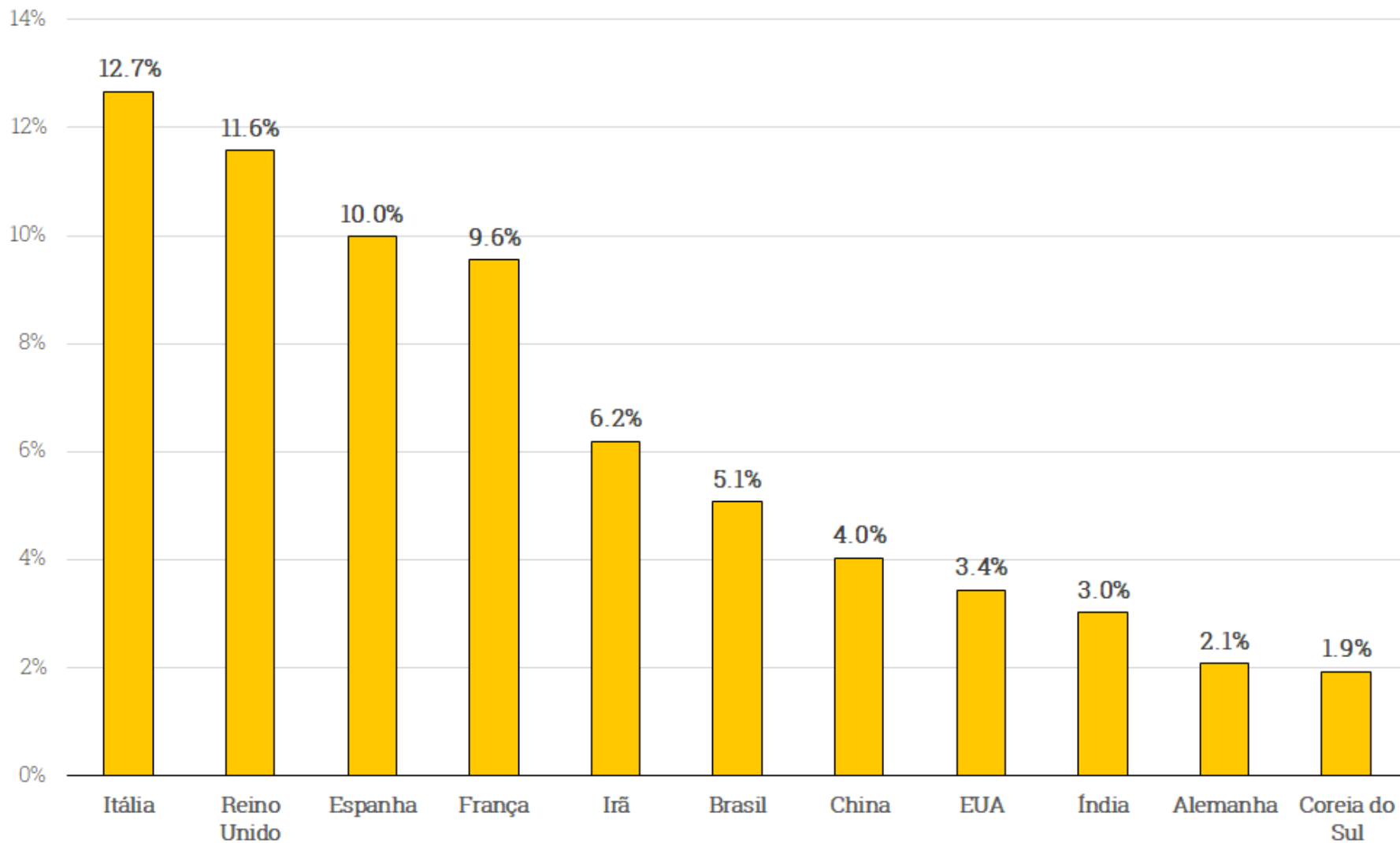
Evolução de Casos de Coronavírus - Principais Países (OMS/JHU)



Fonte: OMS e JHU. Elaboração: XP Investimentos.

Gráficos

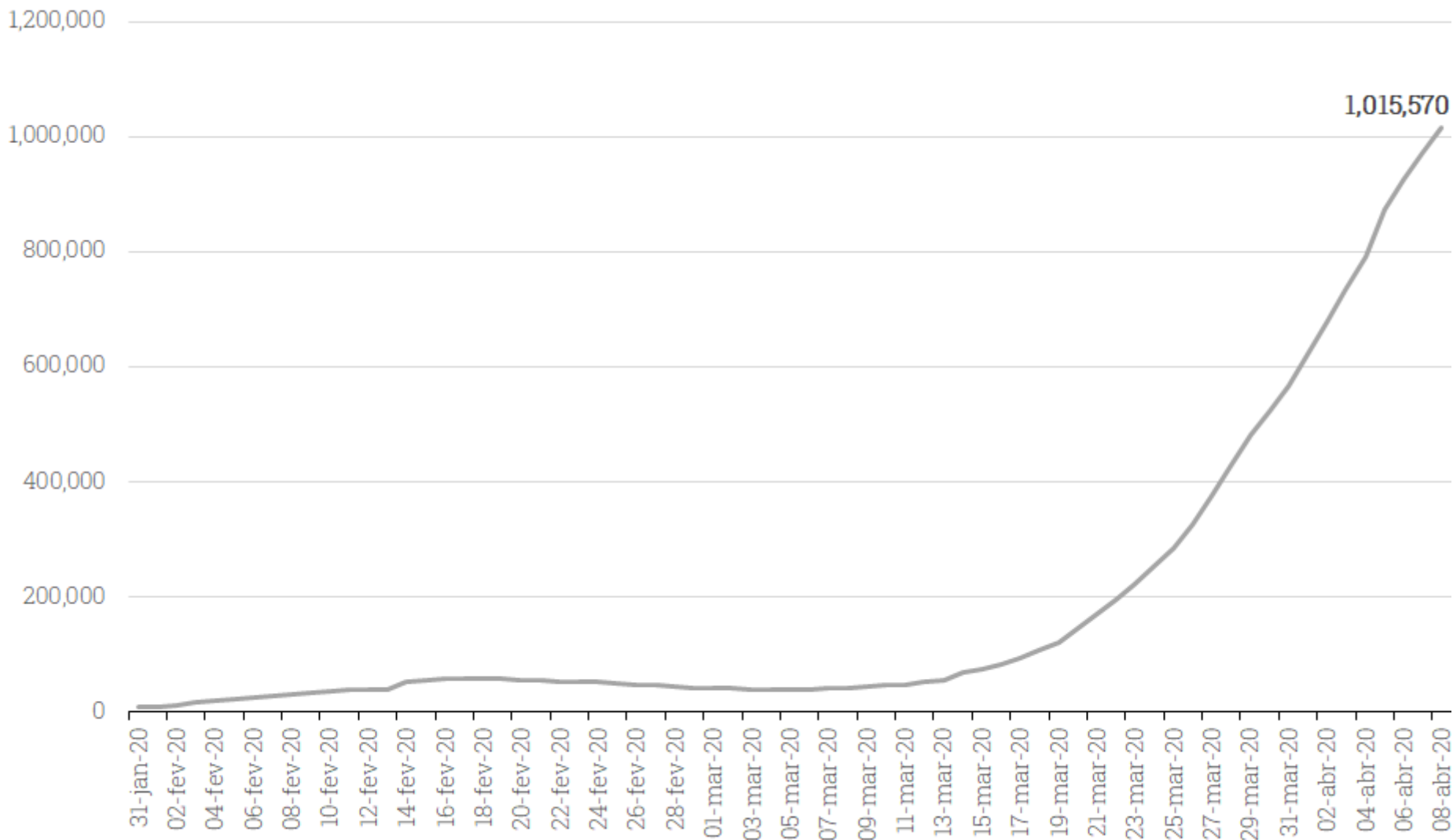
Taxa de Mortalidade - Principais Países (OMS/JHU)



Fonte: OMS e JHU. Elaboração: XP Investimentos.

Gráficos

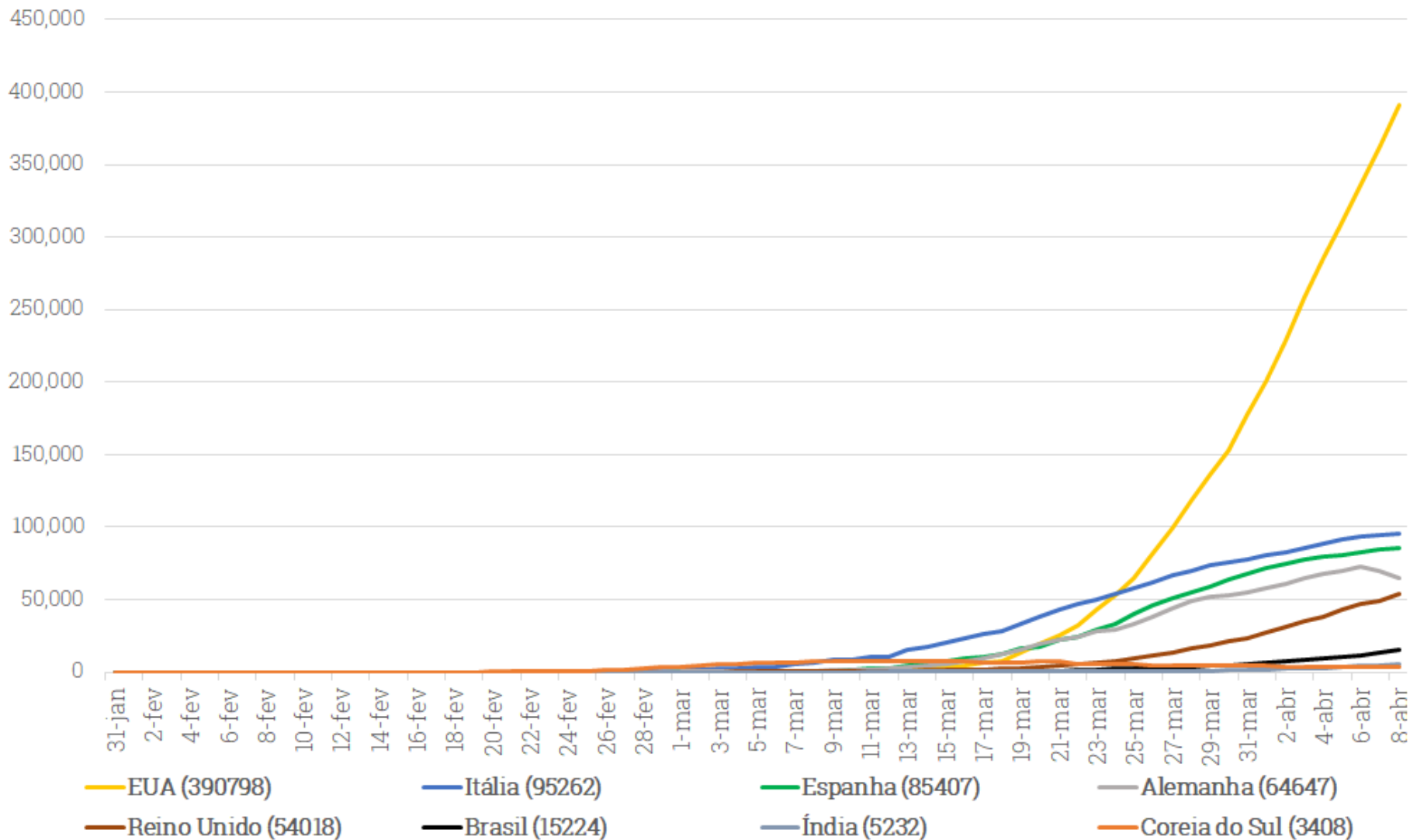
Casos Ativos (Confirmados - Mortes - Curados) - Mundo (OMS/JHU)



Fonte: OMS e JHU. Elaboração: XP Investimentos

Gráficos

Casos Ativos (Confirmados - Mortes - Curados) - Principais Países (OMS/JHU)



Fonte: OMS e JHU. Elaboração: XP Investimentos

XP POLÍTICA

Richard Back
Head de Macro Sales e
Análise Política

Debora Santos
Analista Política

Paulo Gama
Analista Político

Victor Scalet
Analista Político



@orichardback



@opaulogama

Erich Decat
Analista Político

Tomas Arias
Analista Político

Sol Azcune
Analista Política



XP Frequência Política

Disclaimer

- 1) Este relatório foi preparado pela XP Investimentos CCTVM S.A. (“XP Investimentos”) e não deve ser considerado um relatório de análise para os fins do artigo 1º da Instrução CVM nº 483, de 6 de julho de 2010.
- 2) Este relatório tem como objetivo único fornecer informações macroeconômicas e análises políticas, e não constitui e nem deve ser interpretado como sendo uma oferta de compra/venda ou como uma solicitação de uma oferta de compra/venda de qualquer instrumento financeiro, ou de participação em uma determinada estratégia de negócios em qualquer jurisdição. As informações contidas neste relatório foram consideradas razoáveis na data em que ele foi divulgado e foram obtidas de fontes públicas consideradas confiáveis. A XP Investimentos não dá nenhuma segurança ou garantia, seja de forma expressa ou implícita, sobre a integridade, confiabilidade ou exatidão dessas informações. Este relatório também não tem a intenção de ser uma relação completa ou resumida dos mercados ou desdobramentos nele abordados. As opiniões, estimativas e projeções expressas neste relatório refletem a opinião atual do responsável pelo conteúdo deste relatório na data de sua divulgação e estão, portanto, sujeitas a alterações sem aviso prévio. A XP Investimentos não tem obrigação de atualizar, modificar ou alterar este relatório e de informar o leitor.
- 3) O responsável pela elaboração deste relatório certifica que as opiniões expressas nele refletem, de forma precisa, única e exclusiva, suas visões e opiniões pessoais, e foram produzidas de forma independente e autônoma, inclusive em relação a XP Investimentos.
- 4) Este relatório é destinado à circulação exclusiva para a rede de relacionamento da XP Investimentos, incluindo agentes autônomos da XP e clientes da XP, podendo também ser divulgado no site da XP. Fica proibida a sua reprodução ou redistribuição para qualquer pessoa, no todo ou em parte, qualquer que seja o propósito, sem o prévio consentimento expresso da XP Investimentos.
- 5) A XP Investimentos não se responsabiliza por decisões de investimentos que venham a ser tomadas com base nas informações divulgadas e se exime de qualquer responsabilidade por quaisquer prejuízos, diretos ou indiretos, que venham a decorrer da utilização deste material ou seu conteúdo.
- 6) A Ouvidoria da XP Investimentos tem a missão de servir de canal de contato sempre que os clientes que não se sentirem satisfeitos com as soluções dadas pela empresa aos seus problemas. O contato pode ser realizado por meio do telefone: 0800 722 3710.
- 7) Para maiores informações sobre produtos, tabelas de custos operacionais e política de cobrança, favor acessar o nosso site: www.xpi.com.br.