



Coronavírus: Situação Diária

08 de Abril de 2020

Coronavírus - Situação Diária

Segundo a John Hopkins University, foram contabilizados 1.426.096 casos de coronavírus no mundo, além de 81.865 mortes. Trata-se de uma expansão de 6% em casos contra o dia anterior. Além disso, ontem foi o dia com o maior número de mortes em decorrência do vírus, isto é, 7300 novos óbitos em 24 horas. Em seu relatório diário, a OMS mais uma vez expressou preocupação com a escassez de equipamentos de proteção pessoal, notadamente de máscaras, orientando que a população evite usá-las indiscriminadamente.

A tônica segue a mesma na Europa. Há constante desaceleração de casos confirmados nos países com maior grau de contaminação. A Itália segue em desaceleração de novos casos, embora em ritmo mais lento do que anteriormente previsto; a situação da Espanha é similar. Já a França teve recorde de mortos até então 1.417 em apenas um dia, além de 13% de crescimento nos novos casos, que já chegam a cerca de 110 mil. No geral, porém, o continente europeu começa a discutir afrouxamento nas restrições de circulação. Países como Áustria e Dinamarca já assumem reativar suas atividades já nos próximos dias.

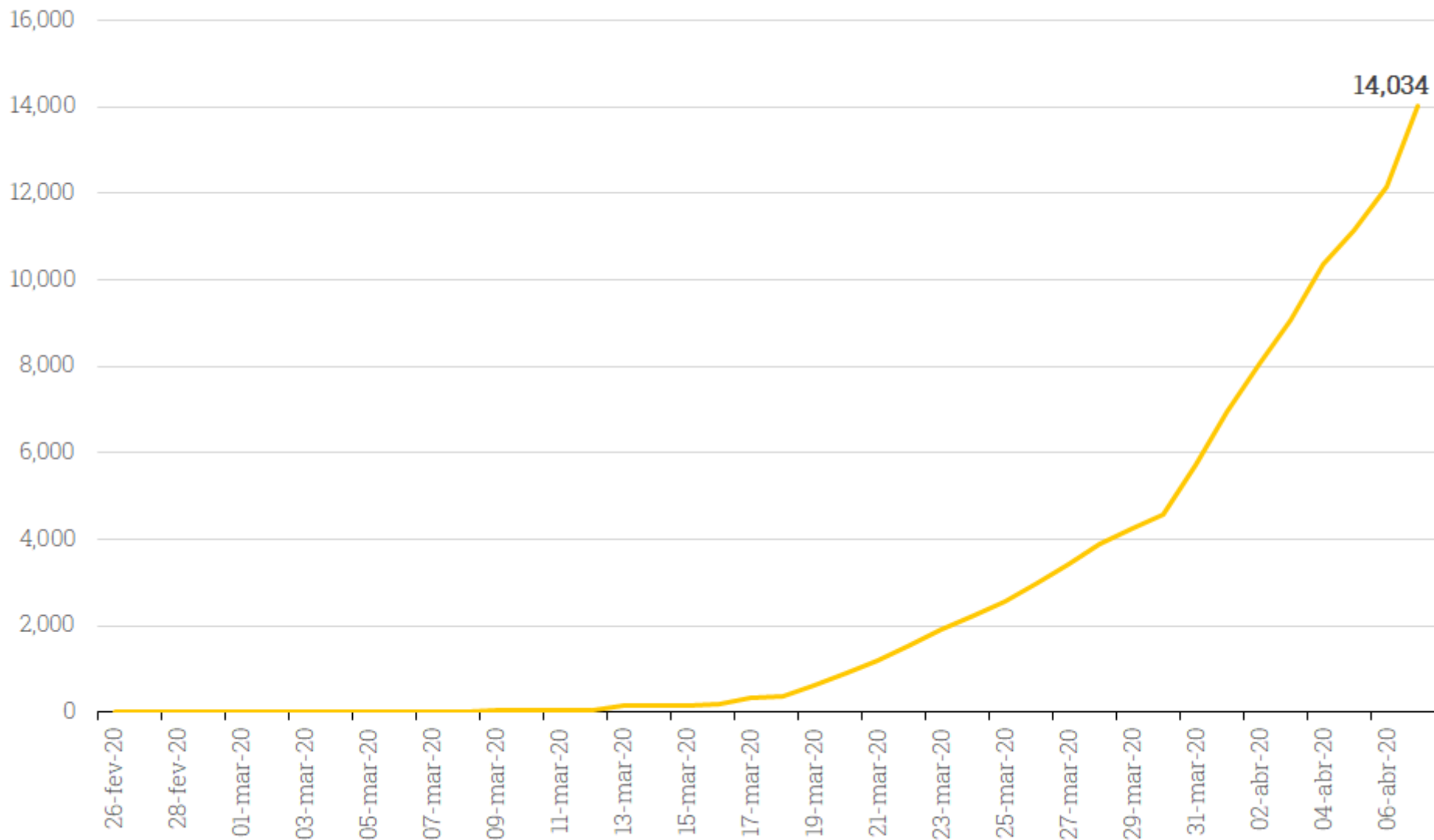
Nos Estados Unidos, são 396.223 casos acumulados e 1.939 mortes apenas ontem, elevando o total de óbitos a 12.722. Somente Nova Iorque já soma 4 mil mortes e 78 mil casos confirmados. O presidente Donald Trump, ainda nesta terça-feira, ameaçou suspender auxílios à OMS, acusando-a de privilegiar os interesses chineses durante a crise.

Já em território brasileiro, acumulam-se 14.034 casos confirmados do vírus e 686 óbitos, segundo a John Hopkins University. O principal destaque de ontem foi a orientação da Secretaria de Saúde de São Paulo aos profissionais de saúde, estabelecendo que a contabilização de novos casos somente será realizada para pacientes em estado grave. Ministério Público Estadual e outras entidades já manifestaram desacordo em relação ao procedimento, afirmando que as estatísticas serão cada vez menos úteis aos estudiosos e à política pública. A Secretaria da Saúde se defende e diz que segue o protocolo do Ministério da Saúde. [<https://glo.bo/2yHK00B>]

Coronavírus: Evolução Semanal (Mundo)				
Data	Nº de Casos	Mortes	Nº de Casos (Var s/s)	Mortes (Var s/s)
03/03/2020	92,840	3,160	15%	17%
10/03/2020	118,592	4,262	28%	35%
17/03/2020	197,142	7,905	66%	85%
24/03/2020	417,966	18,615	112%	135%
31/03/2020	857,487	42,107	105%	126%
07/04/2020	1,426,096	81,865	66%	94%

Gráficos

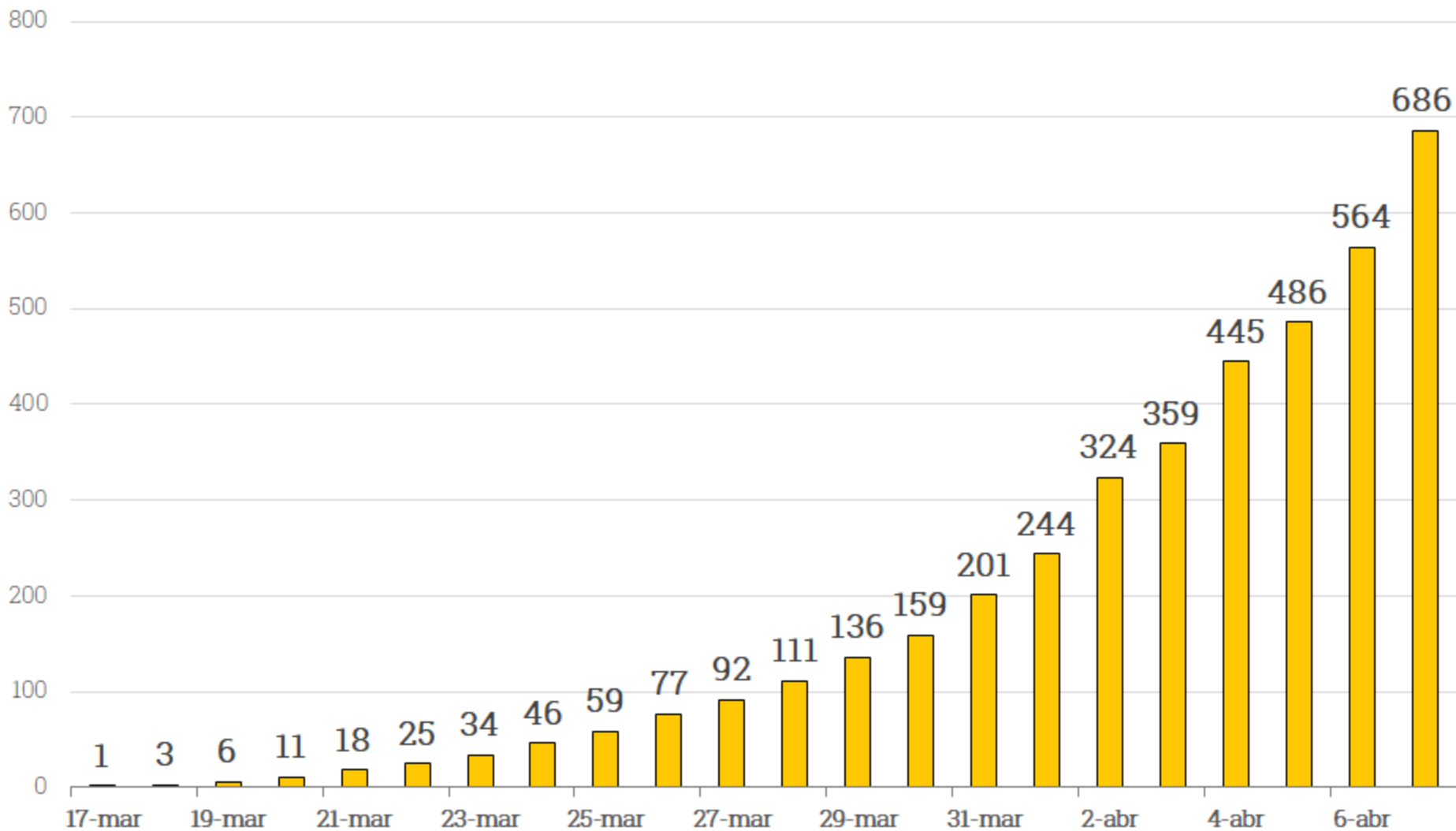
Evolução de Casos Confirmados de Coronavírus - Brasil (Ministério da Saúde)



Fonte: Ministério da Saúde. Elaboração: XP Investimentos.

Gráficos

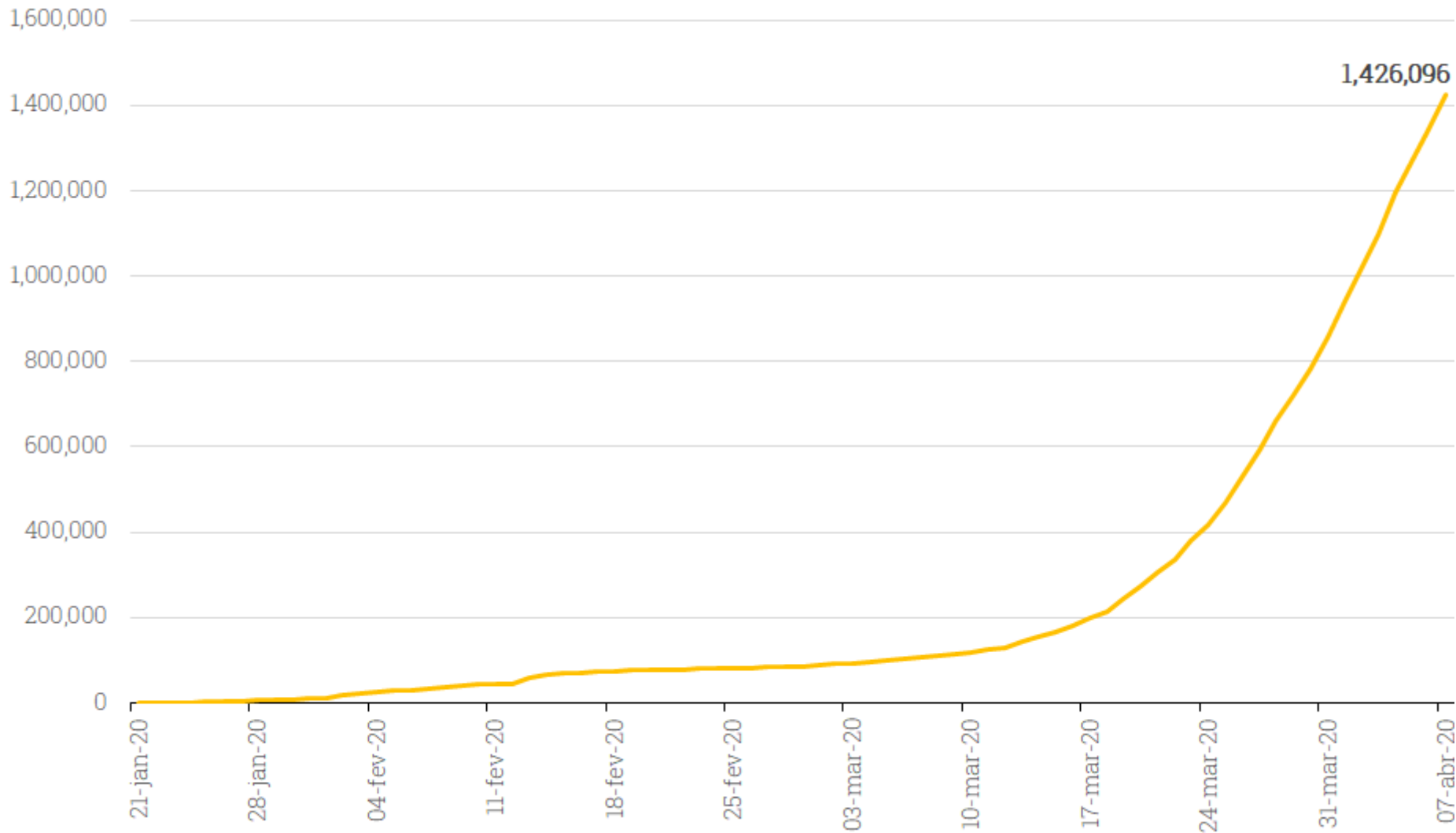
Evolução de Mortes Confirmadas por Coronavírus - Brasil (Ministério da Saúde)



Fonte: Ministério da Saúde. Elaboração: XP Investimentos.

Gráficos

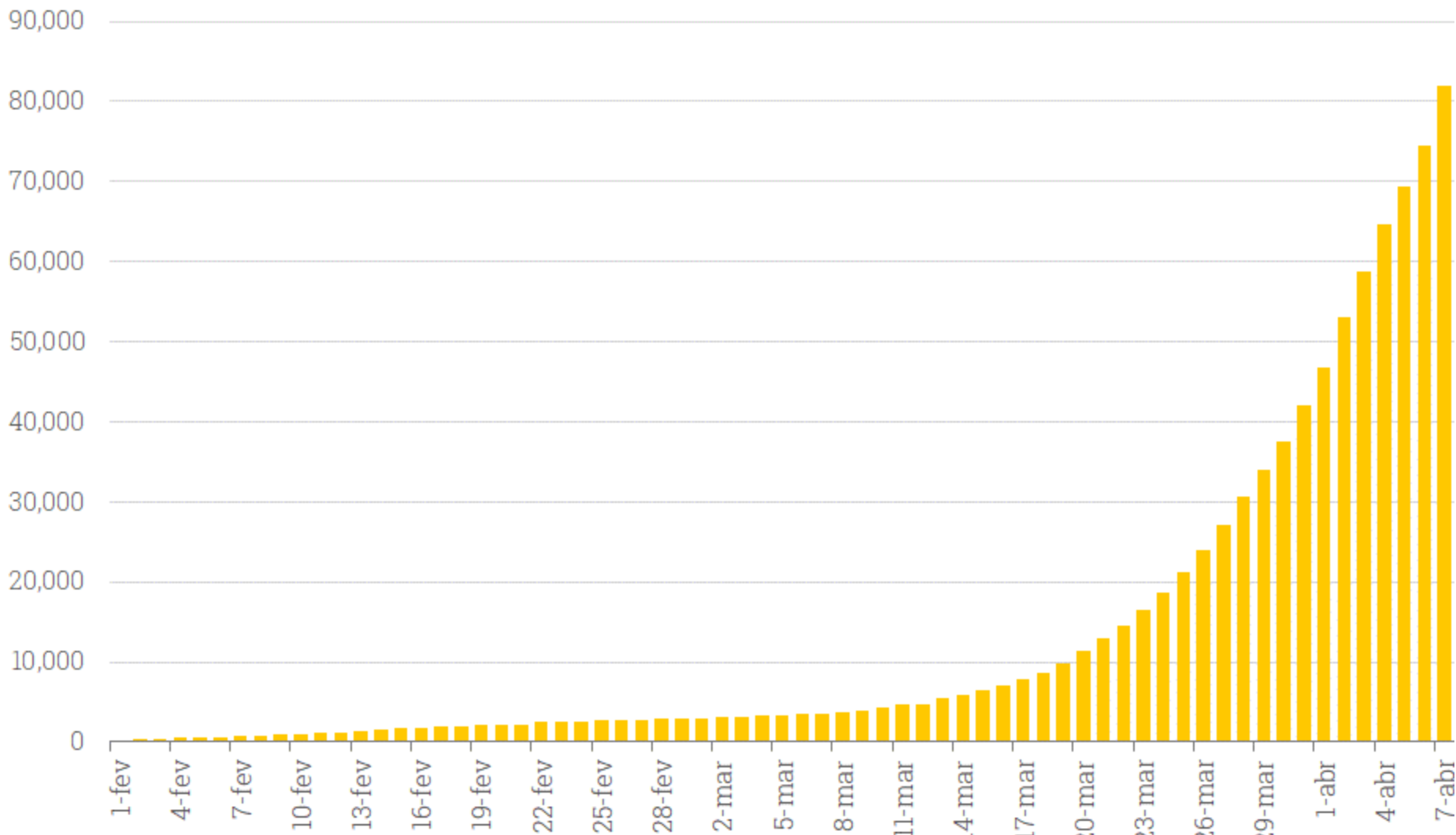
Evolução de casos confirmados de Coronavírus - Mundo (OMS/JHU)



Fonte: OMS e JHU. Elaboração: XP Investimentos.

Gráficos

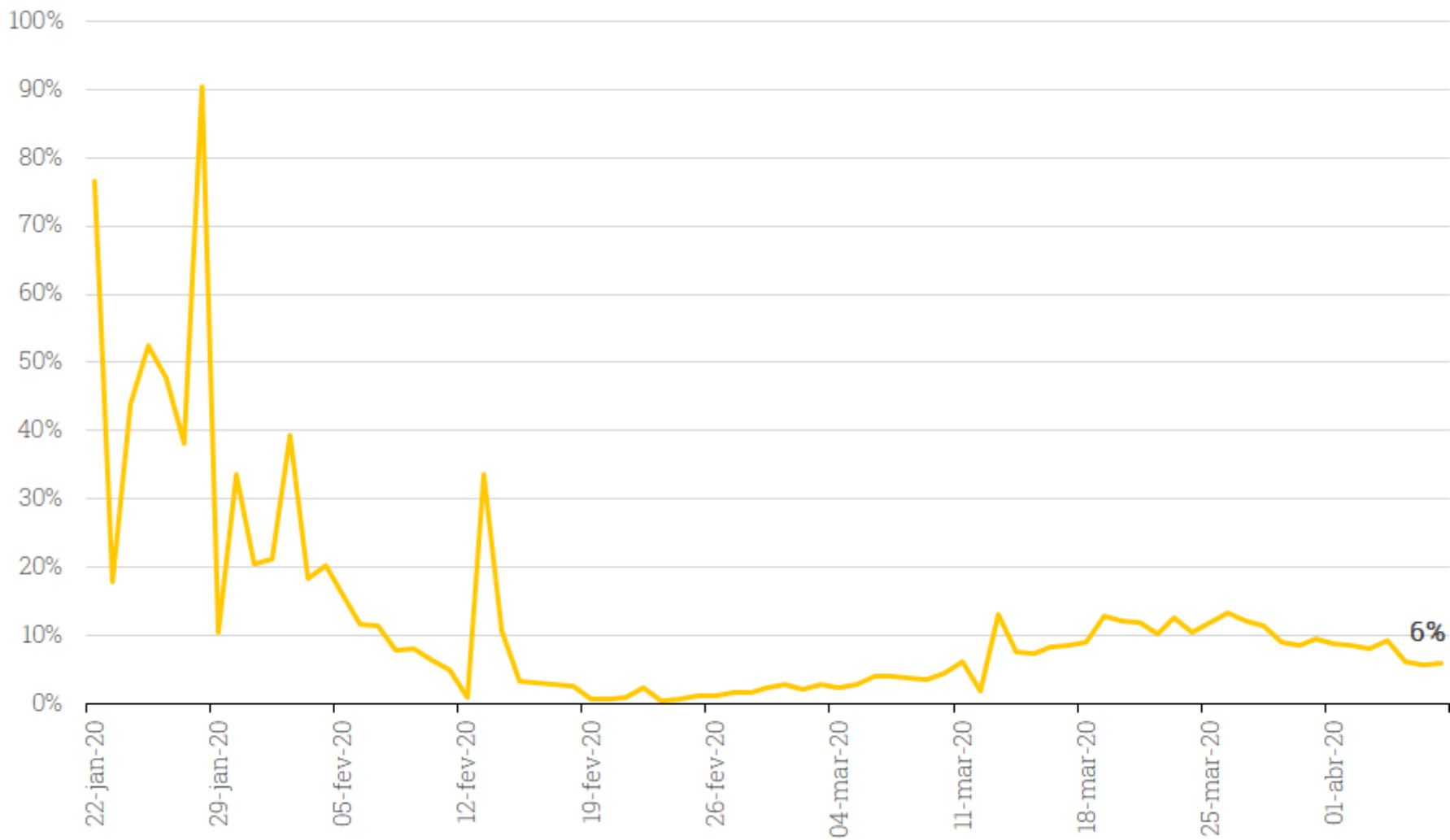
Evolução de Mortes Confirmadas por Coronavírus - Mundo (OMS/JHU)



Fonte: OMS e JHU. Elaboração: XP Investimentos

Gráficos

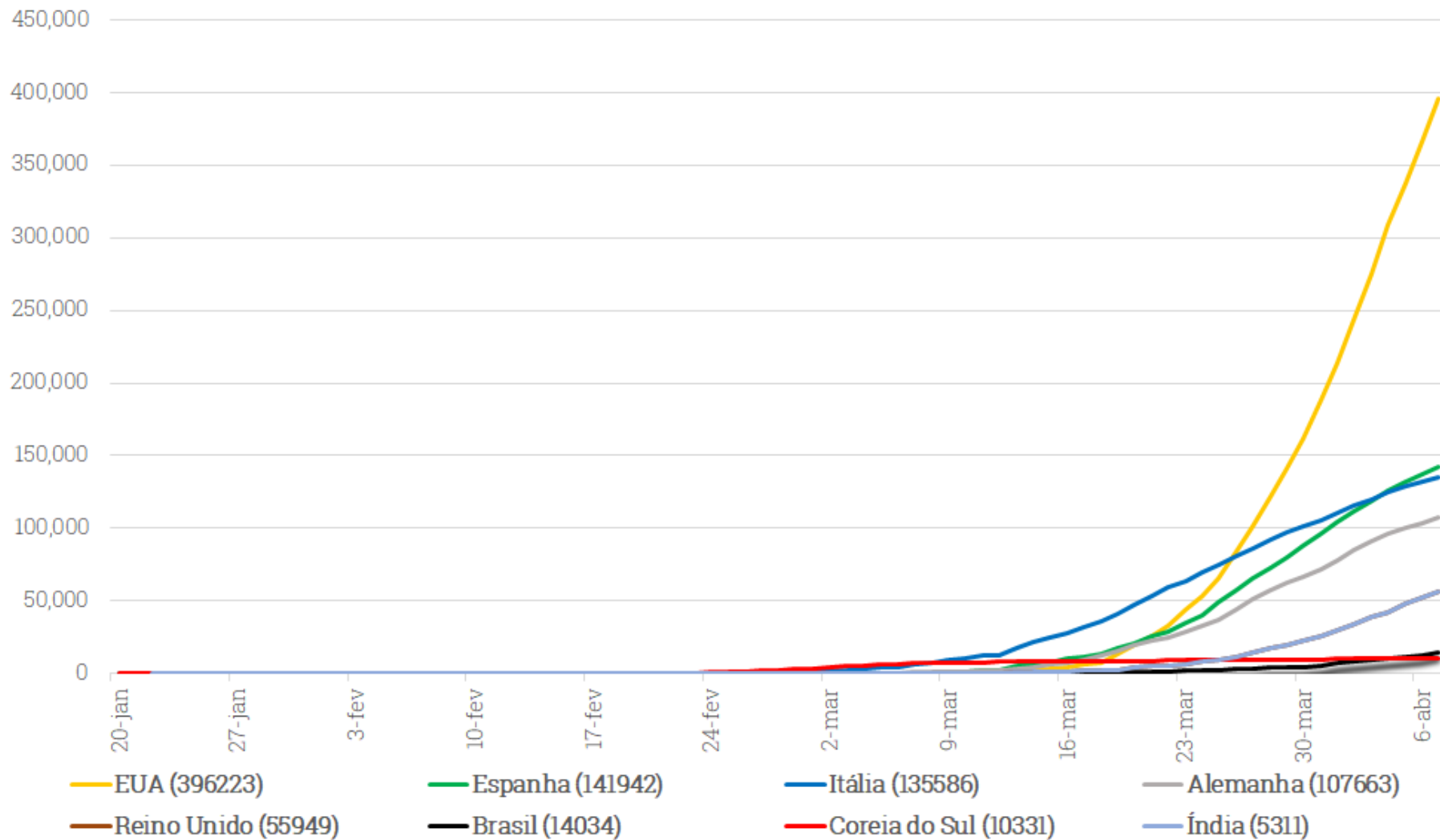
Crescimento diário de casos confirmados de Coronavírus (%) - Mundo (OMS/JHU)



Fonte: OMS e JHU. Elaboração: XP Investimentos.

Gráficos

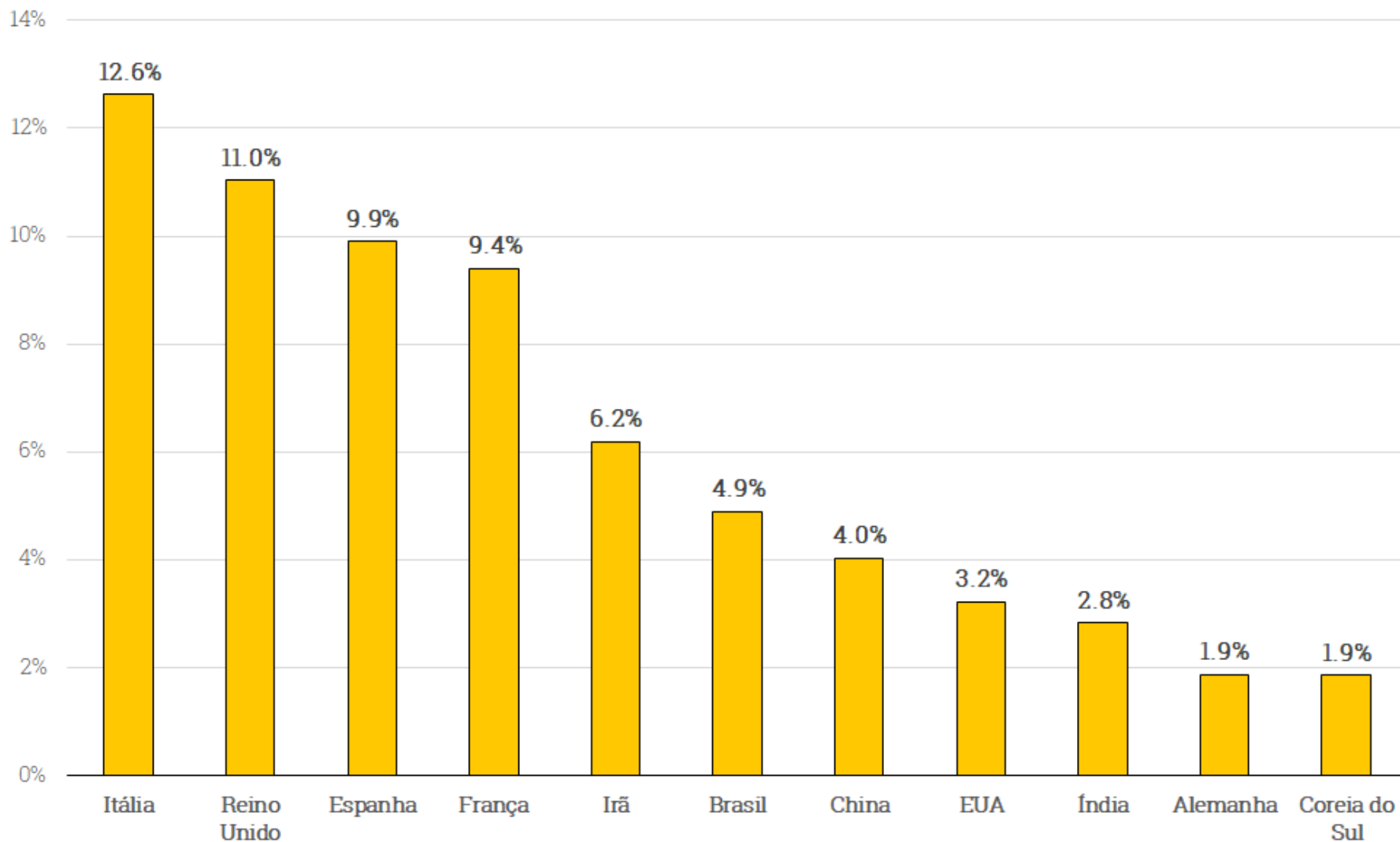
Evolução de Casos de Coronavírus - Principais Países (OMS/JHU)



Fonte: OMS e JHU. Elaboração: XP Investimentos.

Gráficos

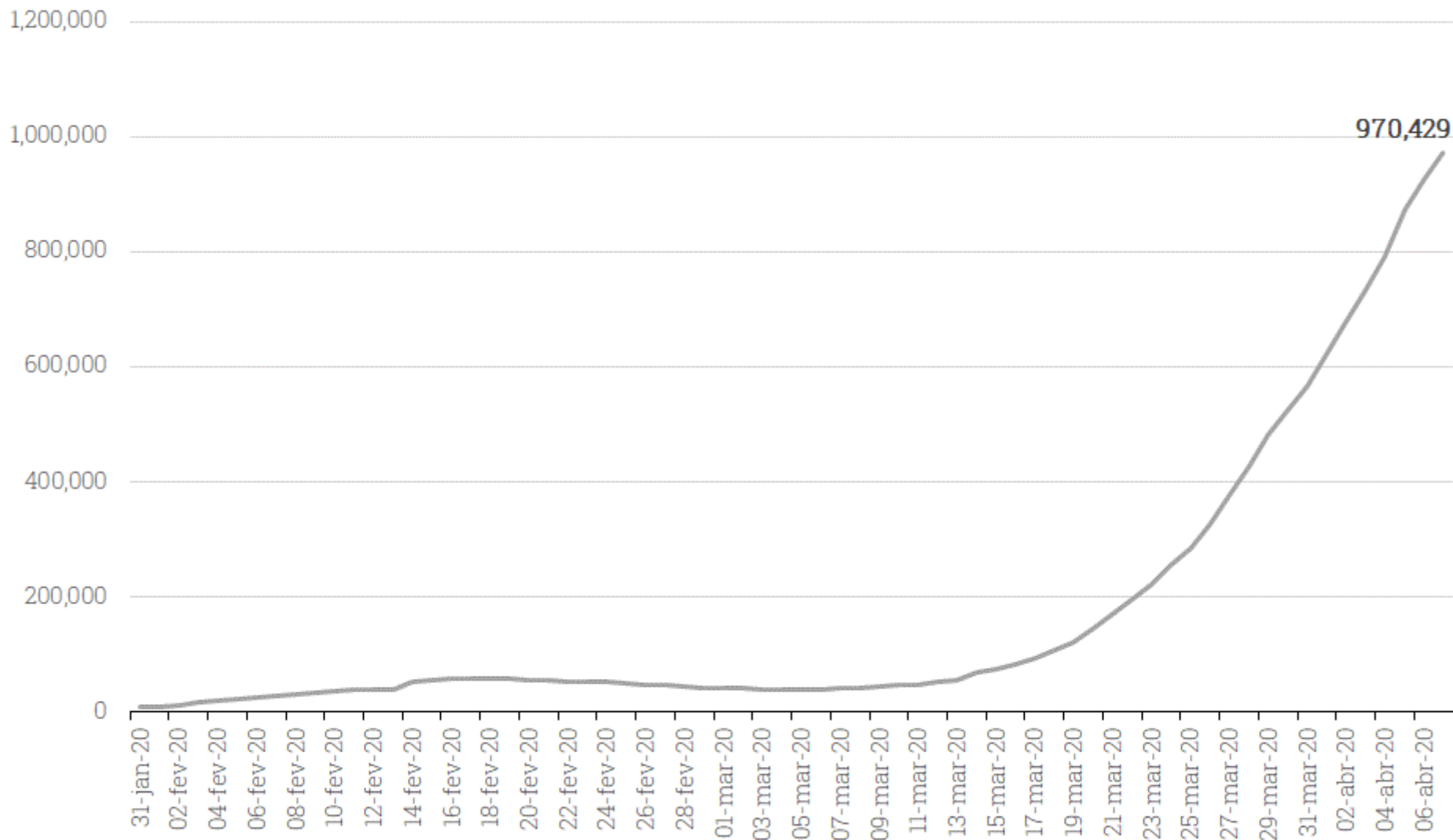
Taxa de Mortalidade - Principais Países (OMS/JHU)



Fonte: OMS e JHU. Elaboração: XP Investimentos.

Gráficos

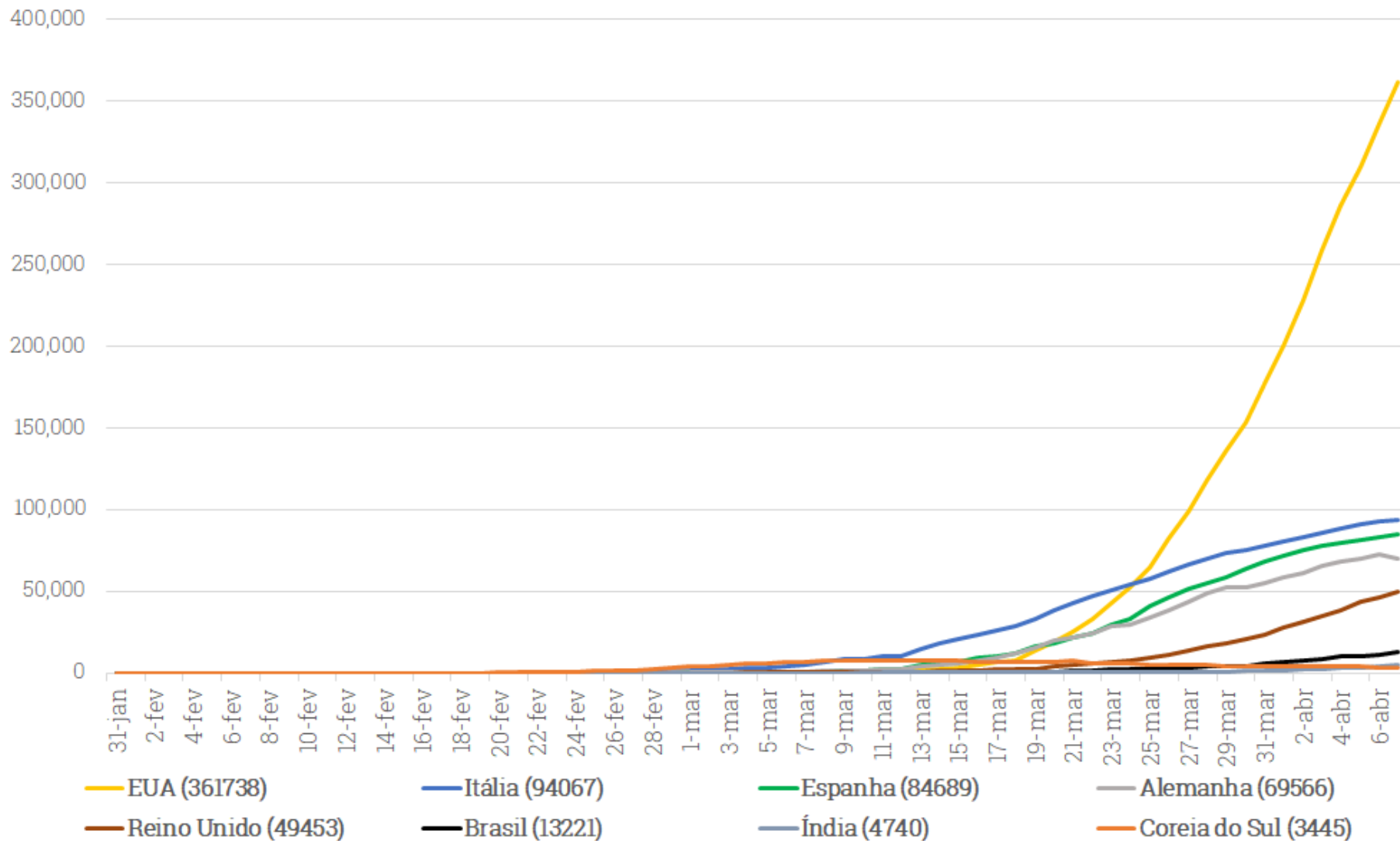
Casos Ativos (Confirmados - Mortes - Curados) - Mundo (OMS/JHU)



Fonte: OMS e JHU. Elaboração: XP Investimentos

Gráficos

Casos Ativos (Confirmados - Mortes - Curados) - Principais Países (OMS/JHU)



Fonte: OMS e JHU. Elaboração: XP Investimentos

XP POLÍTICA

Richard Back
Head de Macro Sales e
Análise Política

Debora Santos
Analista Política

Paulo Gama
Analista Político

Victor Scalet
Analista Político



@orichardback



@opaulogama

Erich Decat
Analista Político

Tomas Arias
Analista Político

Sol Azcune
Analista Política



XP Frequência Política

Disclaimer

- 1) Este relatório foi preparado pela XP Investimentos CCTVM S.A. (“XP Investimentos”) e não deve ser considerado um relatório de análise para os fins do artigo 1º da Instrução CVM nº 483, de 6 de julho de 2010.
- 2) Este relatório tem como objetivo único fornecer informações macroeconômicas e análises políticas, e não constitui e nem deve ser interpretado como sendo uma oferta de compra/venda ou como uma solicitação de uma oferta de compra/venda de qualquer instrumento financeiro, ou de participação em uma determinada estratégia de negócios em qualquer jurisdição. As informações contidas neste relatório foram consideradas razoáveis na data em que ele foi divulgado e foram obtidas de fontes públicas consideradas confiáveis. A XP Investimentos não dá nenhuma segurança ou garantia, seja de forma expressa ou implícita, sobre a integridade, confiabilidade ou exatidão dessas informações. Este relatório também não tem a intenção de ser uma relação completa ou resumida dos mercados ou desdobramentos nele abordados. As opiniões, estimativas e projeções expressas neste relatório refletem a opinião atual do responsável pelo conteúdo deste relatório na data de sua divulgação e estão, portanto, sujeitas a alterações sem aviso prévio. A XP Investimentos não tem obrigação de atualizar, modificar ou alterar este relatório e de informar o leitor.
- 3) O responsável pela elaboração deste relatório certifica que as opiniões expressas nele refletem, de forma precisa, única e exclusiva, suas visões e opiniões pessoais, e foram produzidas de forma independente e autônoma, inclusive em relação a XP Investimentos.
- 4) Este relatório é destinado à circulação exclusiva para a rede de relacionamento da XP Investimentos, incluindo agentes autônomos da XP e clientes da XP, podendo também ser divulgado no site da XP. Fica proibida a sua reprodução ou redistribuição para qualquer pessoa, no todo ou em parte, qualquer que seja o propósito, sem o prévio consentimento expresso da XP Investimentos.
- 5) A XP Investimentos não se responsabiliza por decisões de investimentos que venham a ser tomadas com base nas informações divulgadas e se exime de qualquer responsabilidade por quaisquer prejuízos, diretos ou indiretos, que venham a decorrer da utilização deste material ou seu conteúdo.
- 6) A Ouvidoria da XP Investimentos tem a missão de servir de canal de contato sempre que os clientes que não se sentirem satisfeitos com as soluções dadas pela empresa aos seus problemas. O contato pode ser realizado por meio do telefone: 0800 722 3710.
- 7) Para maiores informações sobre produtos, tabelas de custos operacionais e política de cobrança, favor acessar o nosso site: www.xpi.com.br.