



Coronavírus: Situação Diária

07 de Abril de 2020

Coronavírus - Situação Diária

O mundo conta com 1,35 milhão de casos confirmados de coronavírus e 74,5 mil mortes. De domingo para segunda-feira, registrou-se a menor taxa de crescimento diária desde o dia 12 de março. Em parte, a queda pode ser atribuída à desaceleração da pandemia em continente europeu, indicando a proximidade do pico casos na região.

A Espanha, novo epicentro do Covid-19 na Europa, teve um aumento de 3,8% no número casos em relação a domingo, o que representa uma desaceleração do que se via na última semana. O país registrou 700 novas mortes. Já a Itália, país de maior taxa de mortalidade associada ao coronavírus, acumulou mais 636 óbitos; no entanto, há otimismo sobre a desaceleração de novos casos no país (2,8% de crescimento diário contra cerca de 7% na última semana de março).

A partir deste relatório, incluímos o Reino Unido em nosso gráficos, após o primeiro ministro Boris Johnson ser transferido para a UTI em decorrência de complicações no seu quadro de coronavírus. O país contabiliza 5385 mortos pelo vírus, além de 52,2 mil contaminados. Diferentemente da Itália e da Espanha, a curva de novos casos confirmados continua em fase rápida ascendência. E a taxa de mortalidade no Reino Unido é a segunda mais elevada do mundo (10,3%), somente atrás da Itália (12,5%).

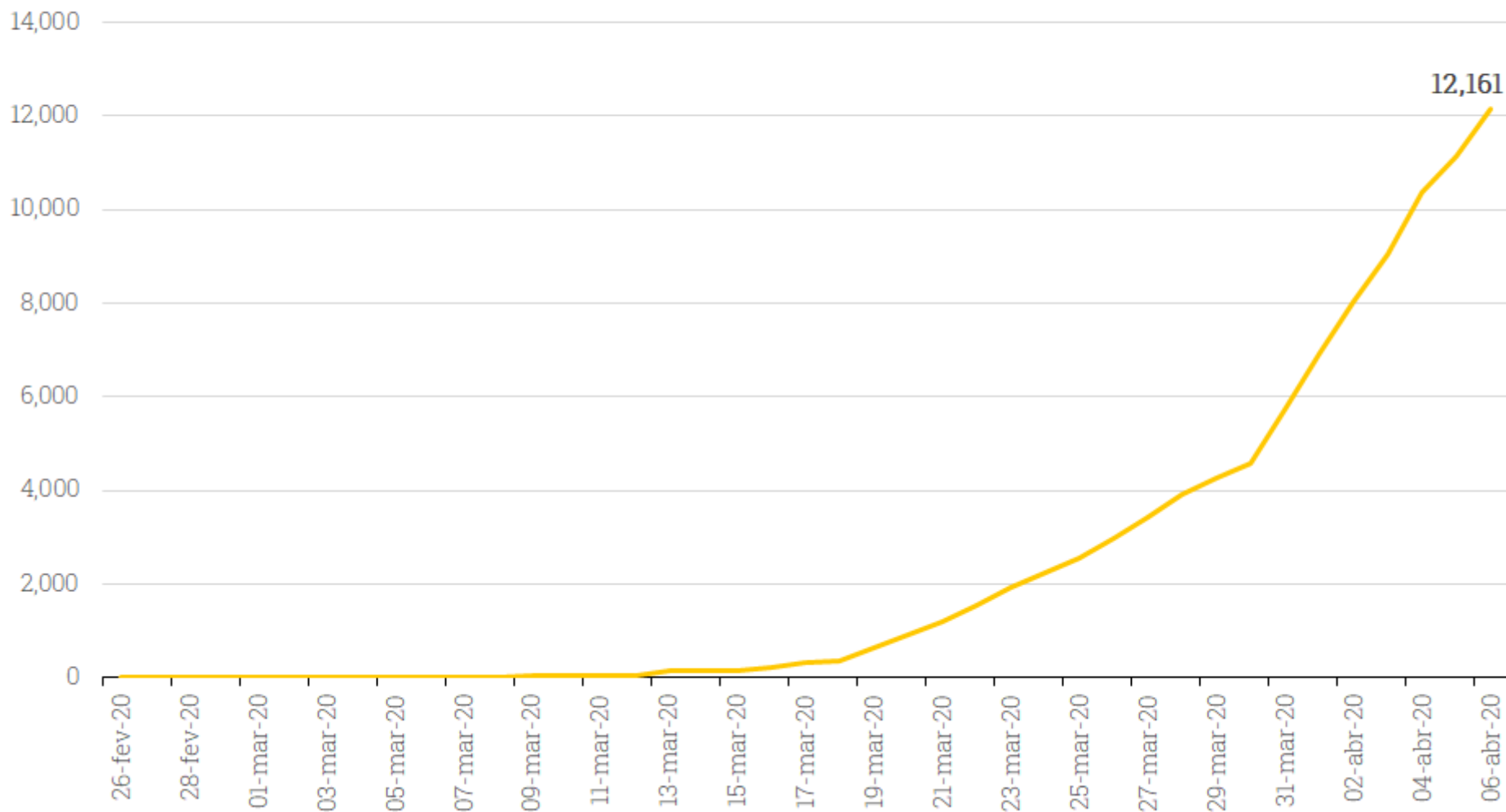
Nos Estados Unidos, o número de casos confirmados continua em amplo crescimento, embora tenha registrado desaceleração nos últimos quatro dias. Em solo americano, 366,6 mil pessoas foram diagnosticadas com o novo vírus e 10,7 mil faleceram em decorrência da doença.

Aqui no Brasil, após a incerteza em torno da suposta demissão do ministro Luiz Henrique Mandetta, o Ministério da Saúde divulgou 12.161 casos confirmados e 564 mortes.

Coronavírus: Evolução Semanal (Mundo)				
Data	Nº de Casos	Mortes	Nº de Casos (Var s/s)	Mortes (Var s/s)
02/03/2020	90,306	3,085	13%	17%
09/03/2020	113,561	3,988	26%	29%
16/03/2020	181,527	7,126	60%	79%
23/03/2020	378,287	16,497	108%	132%
30/03/2020	782,365	37,582	107%	128%
06/04/2020	1,345,048	74,565	72%	98%

Gráficos

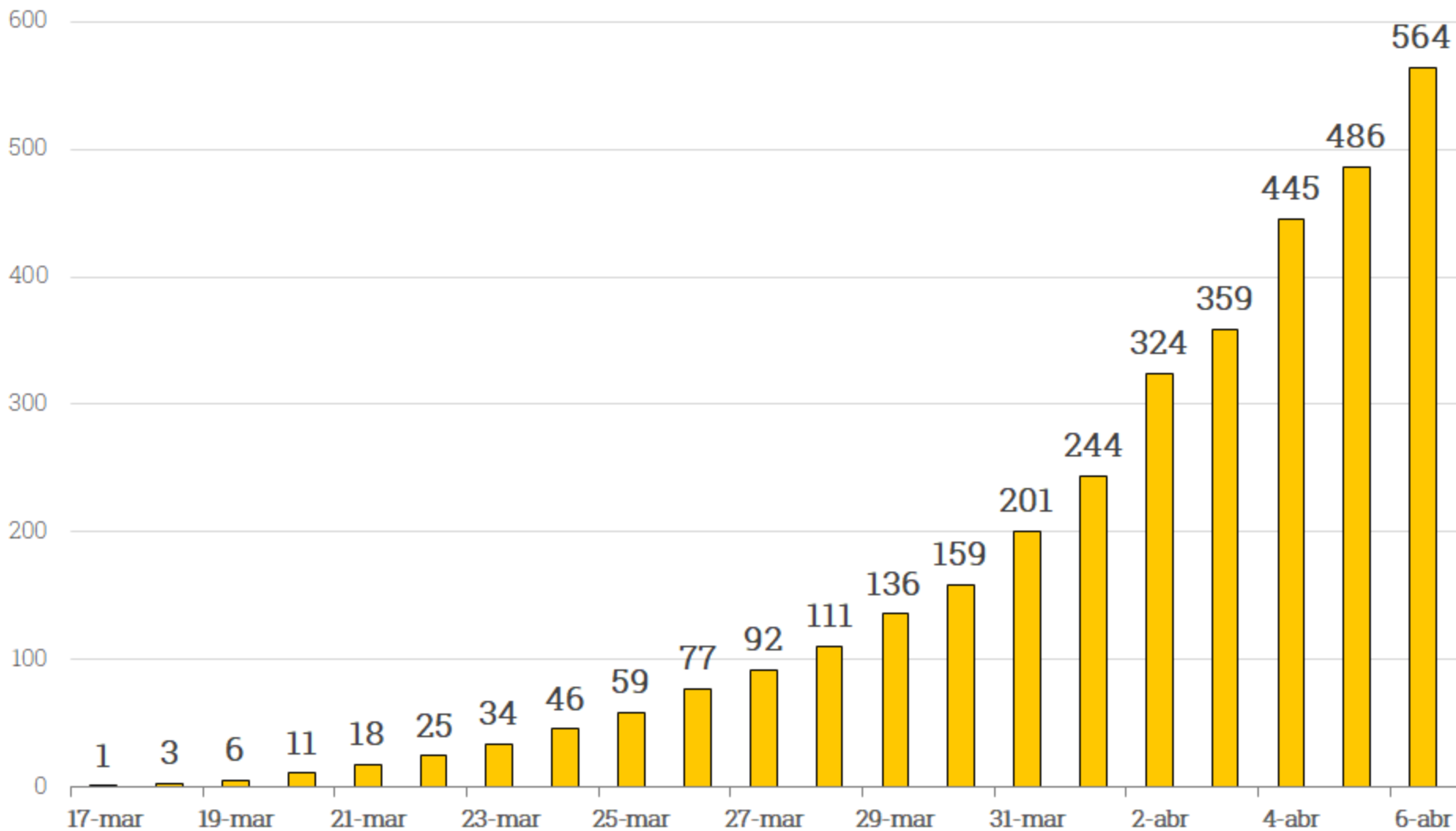
Evolução de Casos Confirmados de Coronavírus - Brasil (Ministério da Saúde)



Fonte: Ministério da Saúde. Elaboração: XP Investimentos.

Gráficos

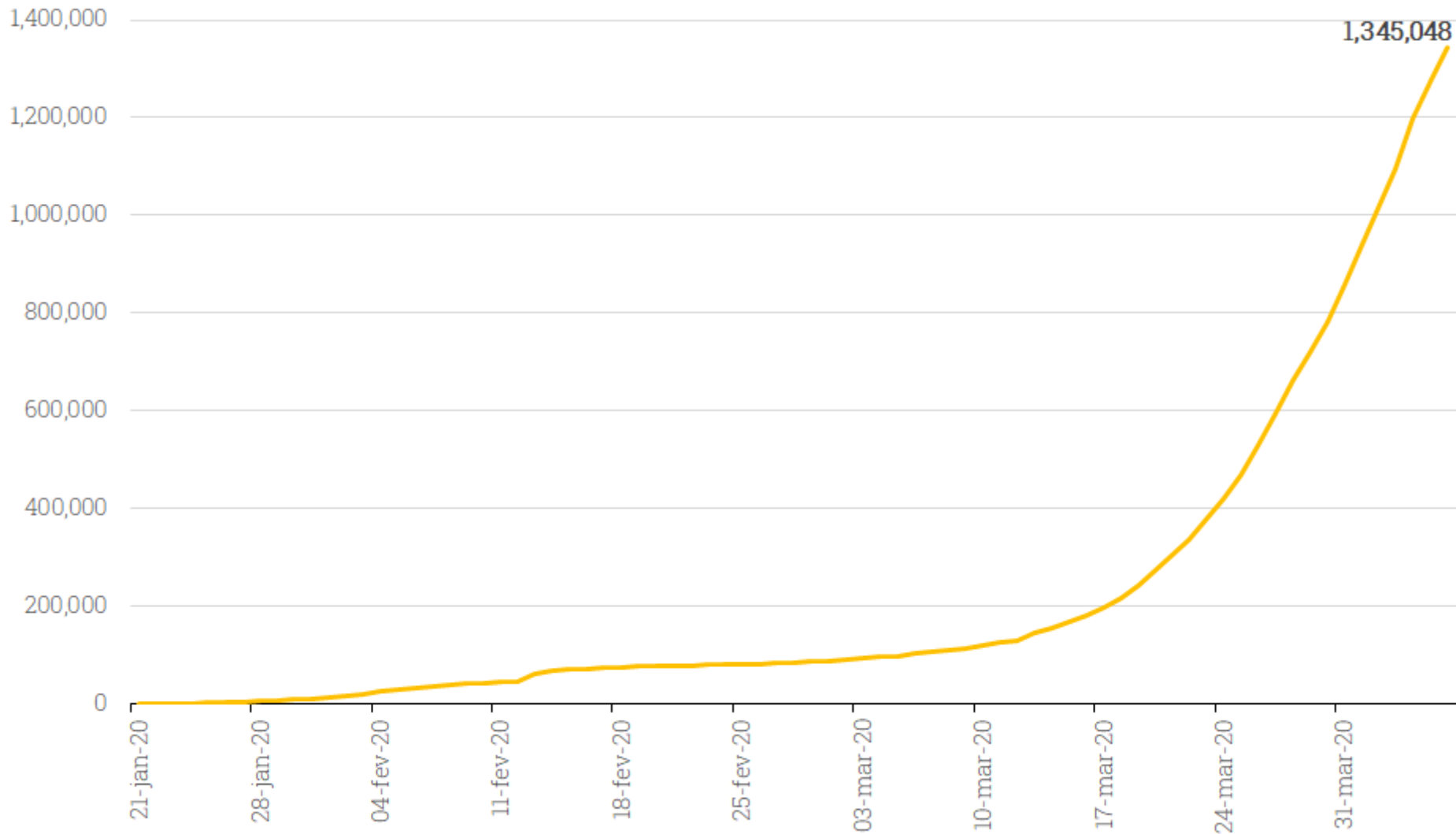
Evolução de Mortes Confirmadas por Coronavírus - Brasil (Ministério da Saúde)



Fonte: Ministério da Saúde. Elaboração: XP Investimentos.

Gráficos

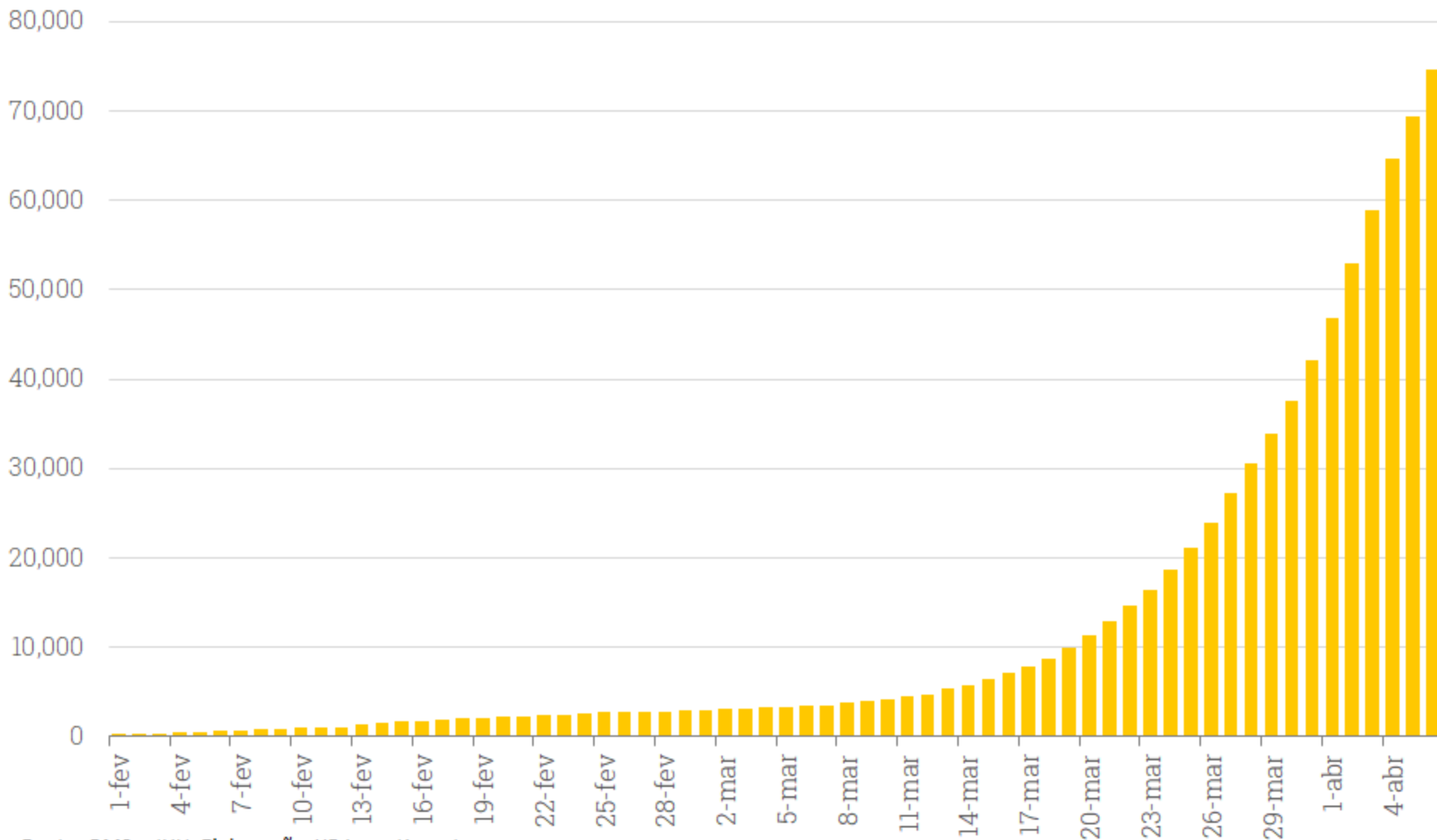
Evolução de casos confirmados de Coronavírus - Mundo (OMS/JHU)



Fonte: OMS e JHU. Elaboração: XP Investimentos.

Gráficos

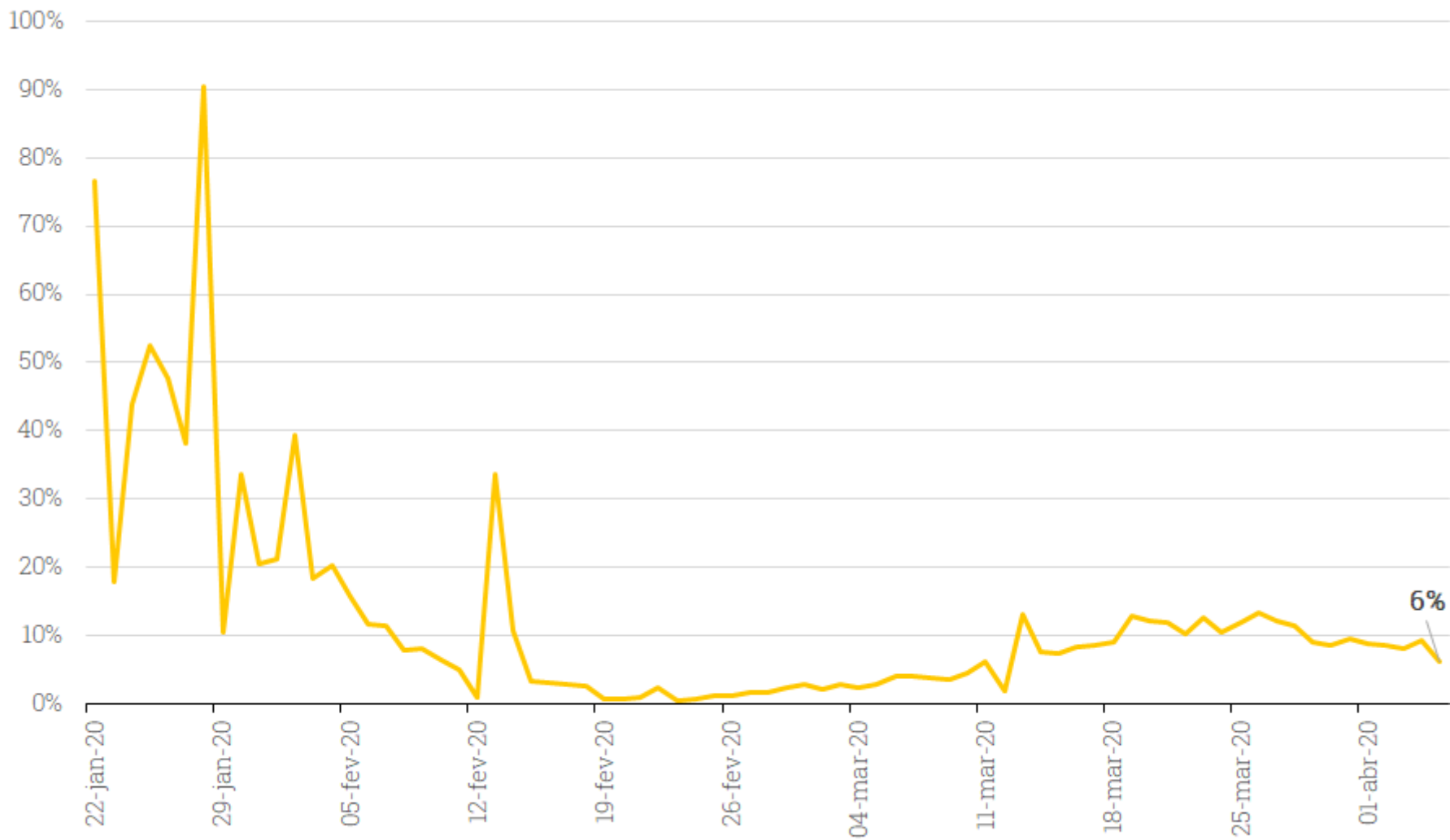
Evolução de Mortes Confirmadas por Coronavírus - Mundo (OMS/JHU)



Fonte: OMS e JHU. Elaboração: XP Investimentos

Gráficos

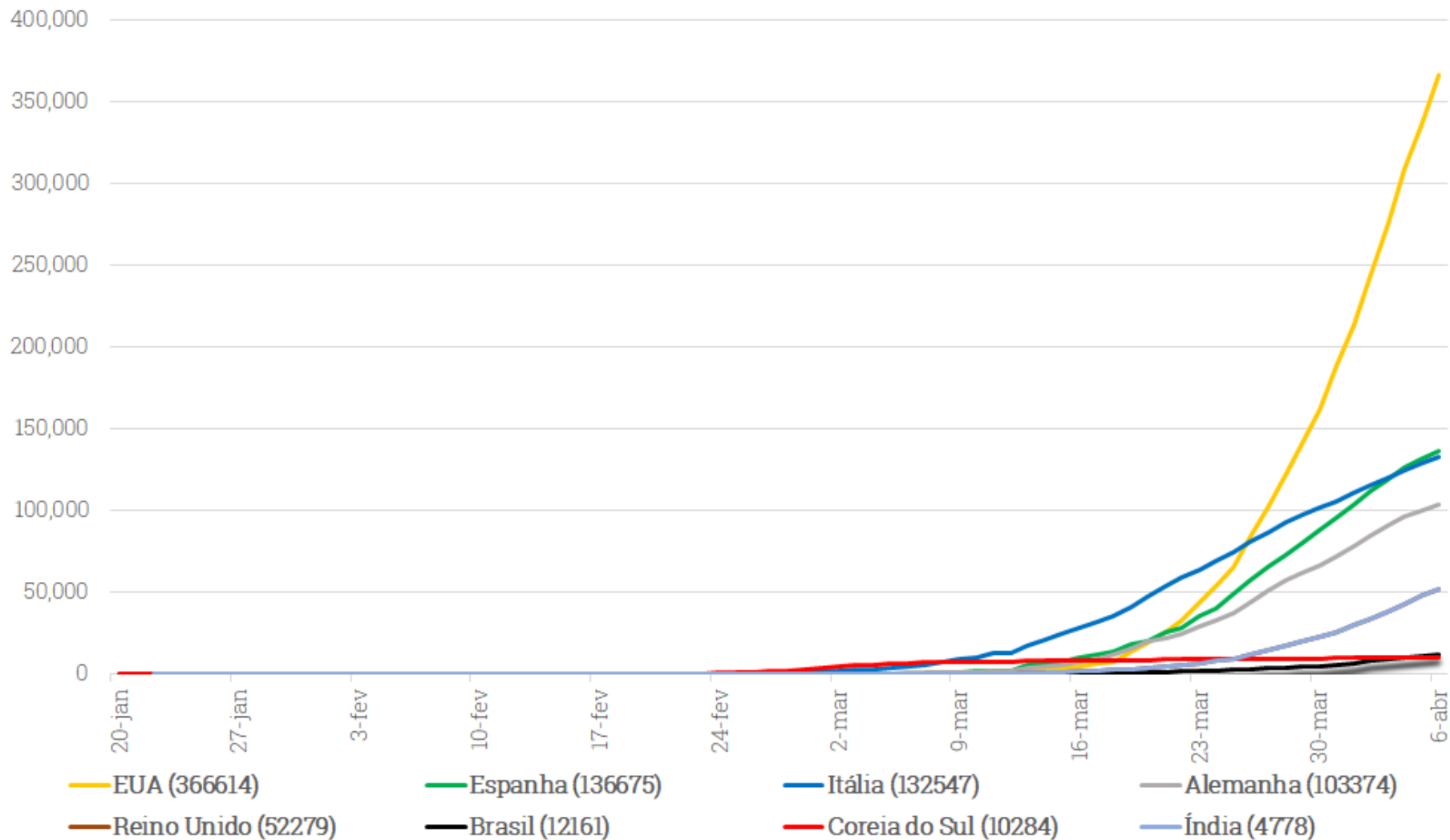
Crescimento diário de casos confirmados de Coronavírus (%) - Mundo (OMS/JHU)



Fonte: OMS e JHU. Elaboração: XP Investimentos.

Gráficos

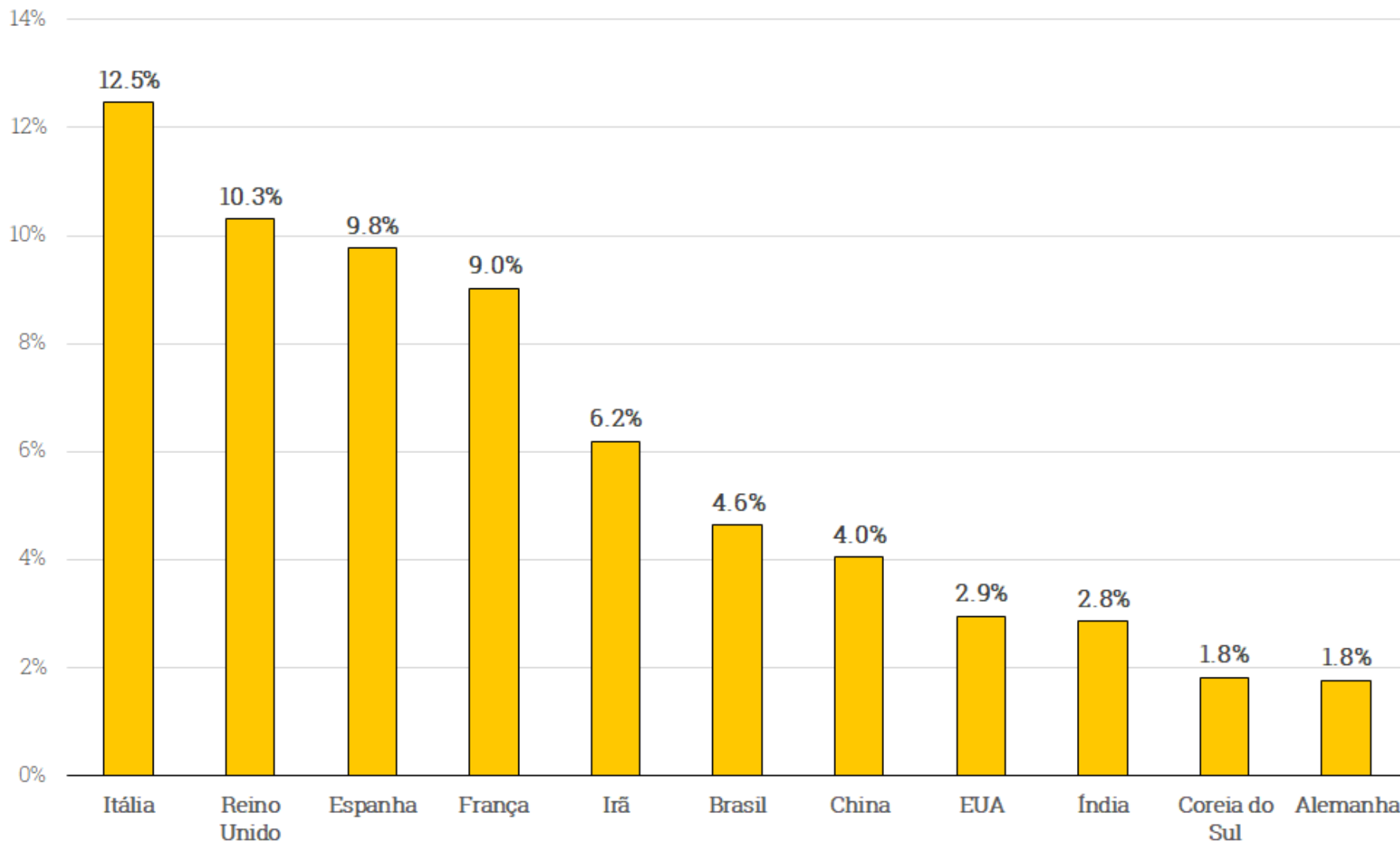
Evolução de Casos de Coronavírus - Principais Países (OMS/JHU)



Fonte: OMS e JHU. Elaboração: XP Investimentos.

Gráficos

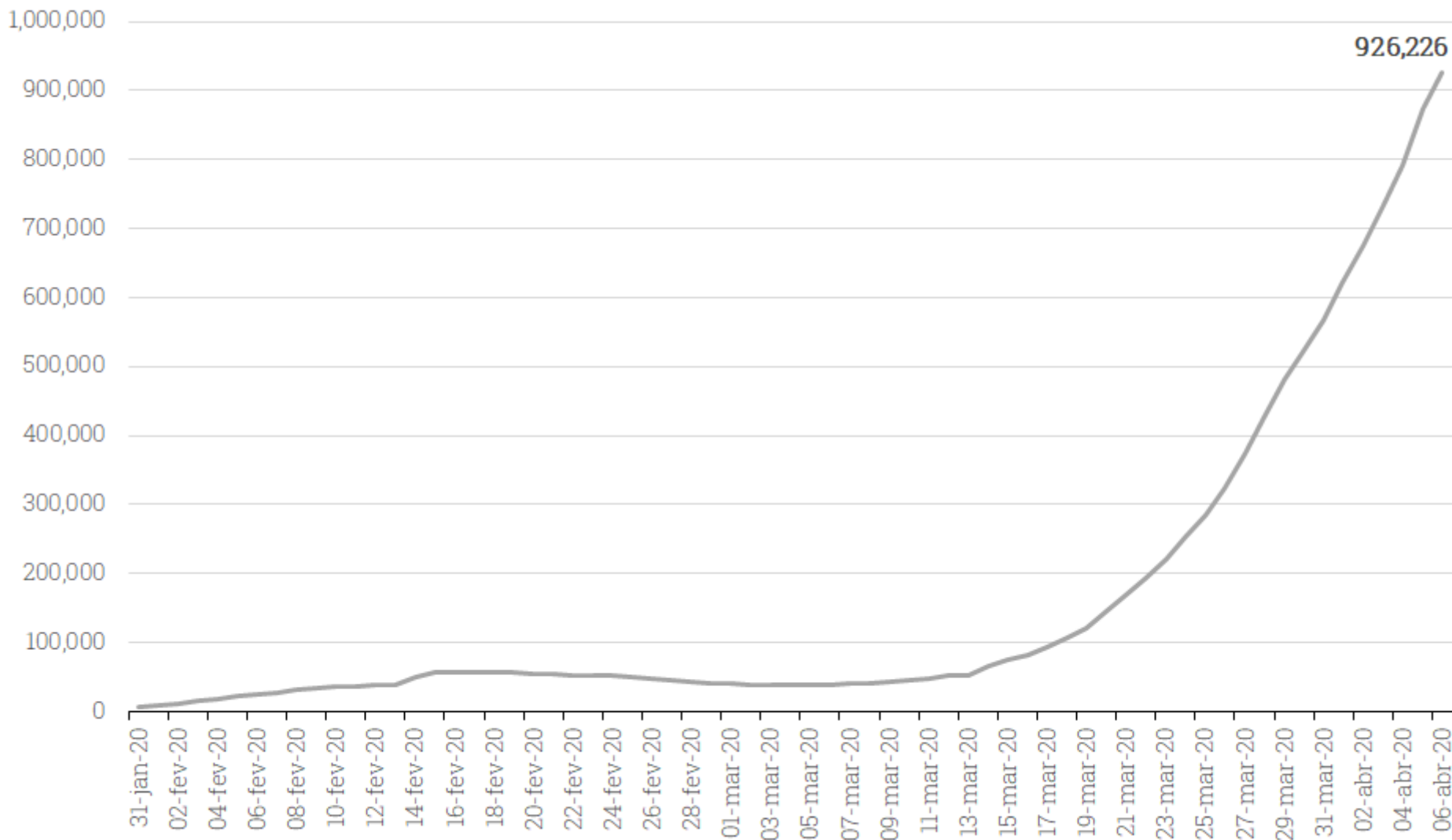
Taxa de Mortalidade - Principais Países (OMS/JHU)



Fonte: OMS e JHU. Elaboração: XP Investimentos.

Gráficos

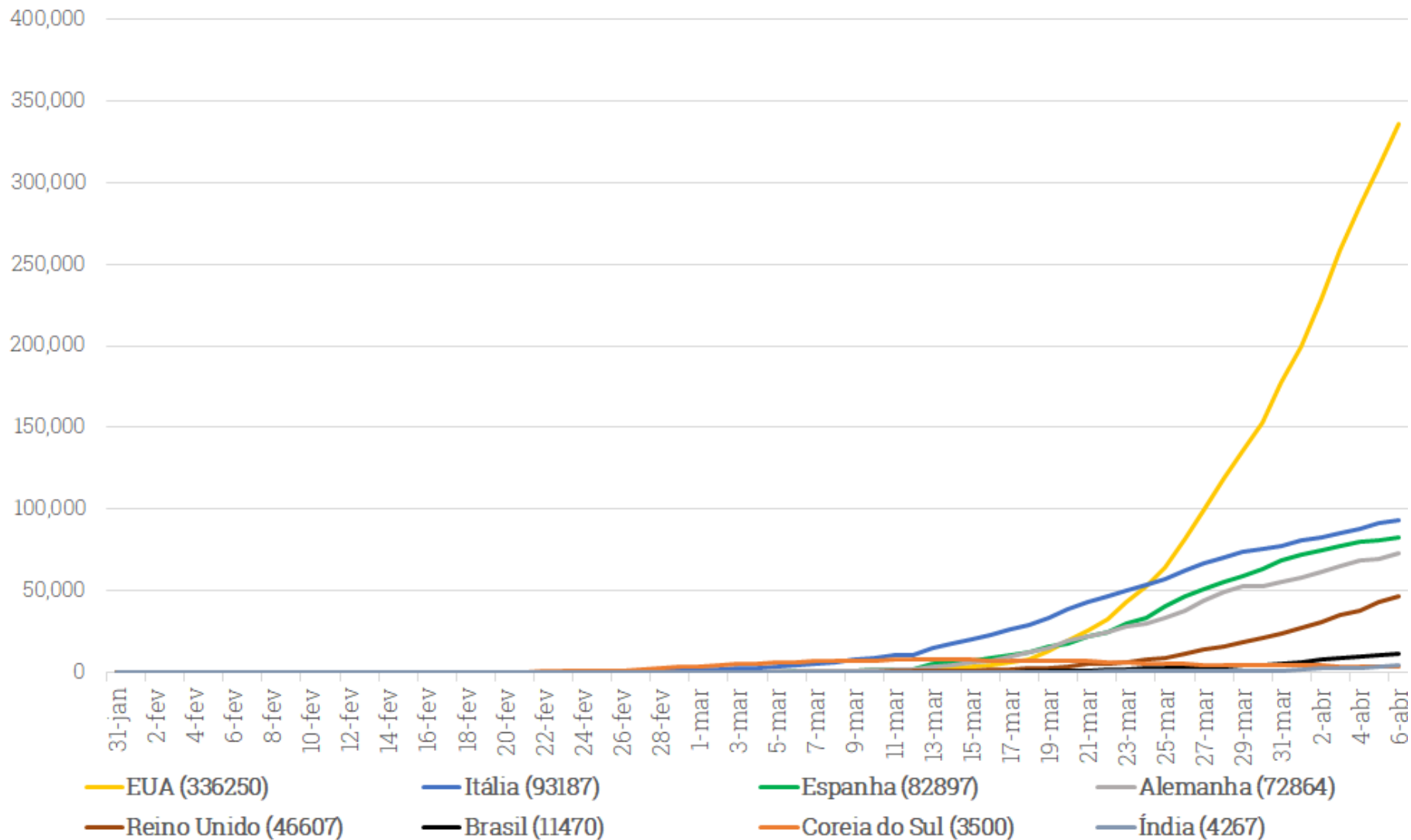
Casos Ativos (Confirmados - Mortes - Curados) - Mundo (OMS/JHU)



Fonte: OMS e JHU. Elaboração: XP Investimentos

Gráficos

Casos Ativos (Confirmados - Mortes - Curados) - Principais Países (OMS/JHU)



Fonte: OMS e JHU. Elaboração: XP Investimentos

XP POLÍTICA

Richard Back
Head de Macro Sales e
Análise Política

Debora Santos
Analista Política

Paulo Gama
Analista Político

Victor Scalet
Analista Político



@orichardback



@opaulogama

Erich Decat
Analista Político

Tomas Arias
Analista Político

Sol Azcune
Analista Política



XP Frequência Política

Disclaimer

- 1) Este relatório foi preparado pela XP Investimentos CCTVM S.A. (“XP Investimentos”) e não deve ser considerado um relatório de análise para os fins do artigo 1º da Instrução CVM nº 483, de 6 de julho de 2010.
- 2) Este relatório tem como objetivo único fornecer informações macroeconômicas e análises políticas, e não constitui e nem deve ser interpretado como sendo uma oferta de compra/venda ou como uma solicitação de uma oferta de compra/venda de qualquer instrumento financeiro, ou de participação em uma determinada estratégia de negócios em qualquer jurisdição. As informações contidas neste relatório foram consideradas razoáveis na data em que ele foi divulgado e foram obtidas de fontes públicas consideradas confiáveis. A XP Investimentos não dá nenhuma segurança ou garantia, seja de forma expressa ou implícita, sobre a integridade, confiabilidade ou exatidão dessas informações. Este relatório também não tem a intenção de ser uma relação completa ou resumida dos mercados ou desdobramentos nele abordados. As opiniões, estimativas e projeções expressas neste relatório refletem a opinião atual do responsável pelo conteúdo deste relatório na data de sua divulgação e estão, portanto, sujeitas a alterações sem aviso prévio. A XP Investimentos não tem obrigação de atualizar, modificar ou alterar este relatório e de informar o leitor.
- 3) O responsável pela elaboração deste relatório certifica que as opiniões expressas nele refletem, de forma precisa, única e exclusiva, suas visões e opiniões pessoais, e foram produzidas de forma independente e autônoma, inclusive em relação a XP Investimentos.
- 4) Este relatório é destinado à circulação exclusiva para a rede de relacionamento da XP Investimentos, incluindo agentes autônomos da XP e clientes da XP, podendo também ser divulgado no site da XP. Fica proibida a sua reprodução ou redistribuição para qualquer pessoa, no todo ou em parte, qualquer que seja o propósito, sem o prévio consentimento expresso da XP Investimentos.
- 5) A XP Investimentos não se responsabiliza por decisões de investimentos que venham a ser tomadas com base nas informações divulgadas e se exime de qualquer responsabilidade por quaisquer prejuízos, diretos ou indiretos, que venham a decorrer da utilização deste material ou seu conteúdo.
- 6) A Ouvidoria da XP Investimentos tem a missão de servir de canal de contato sempre que os clientes que não se sentirem satisfeitos com as soluções dadas pela empresa aos seus problemas. O contato pode ser realizado por meio do telefone: 0800 722 3710.
- 7) Para maiores informações sobre produtos, tabelas de custos operacionais e política de cobrança, favor acessar o nosso site: www.xpi.com.br.