



# Coronavírus: Situação Diária

01 de Abril de 2020

## Coronavírus - Situação Diária

Ontem o mês de março se encerrou com números bastante negativos. O mundo soma 857487 casos de Coronavírus e mais de 42 mil mortes pela doença. Hoje, incluímos uma tabela que demonstra a evolução mundial de casos e mortes semana a semana. Nela, é possível observar a rapidez com que o vírus se espalhou no mundo, saindo de pouco mais de 80 mil casos confirmados no final de fevereiro para mais de 850 mil ontem.

Os Estados Unidos, atual epicentro da pandemia, concentrou 35% dos novos casos mundiais da doença e registrou 895 mortes, um novo recorde diário. O presidente Donald Trump alertou para o fato de as próximas duas semanas serem muito duras para seu povo. A Casa Branca já assume eventuais óbitos na casa de 100 mil a 240 mil nos próximos meses.

Na Europa, França e Alemanha registraram recordes de óbitos – 502 e 130, respectivamente. O país do presidente Macron observou grande aceleração no número de casos confirmados, 17% em relação ao dia 30/03. Já a Alemanha, apesar contabilizar seu recorde de óbitos, tem conseguido manter a mortalidade da doença em patamares baixos.

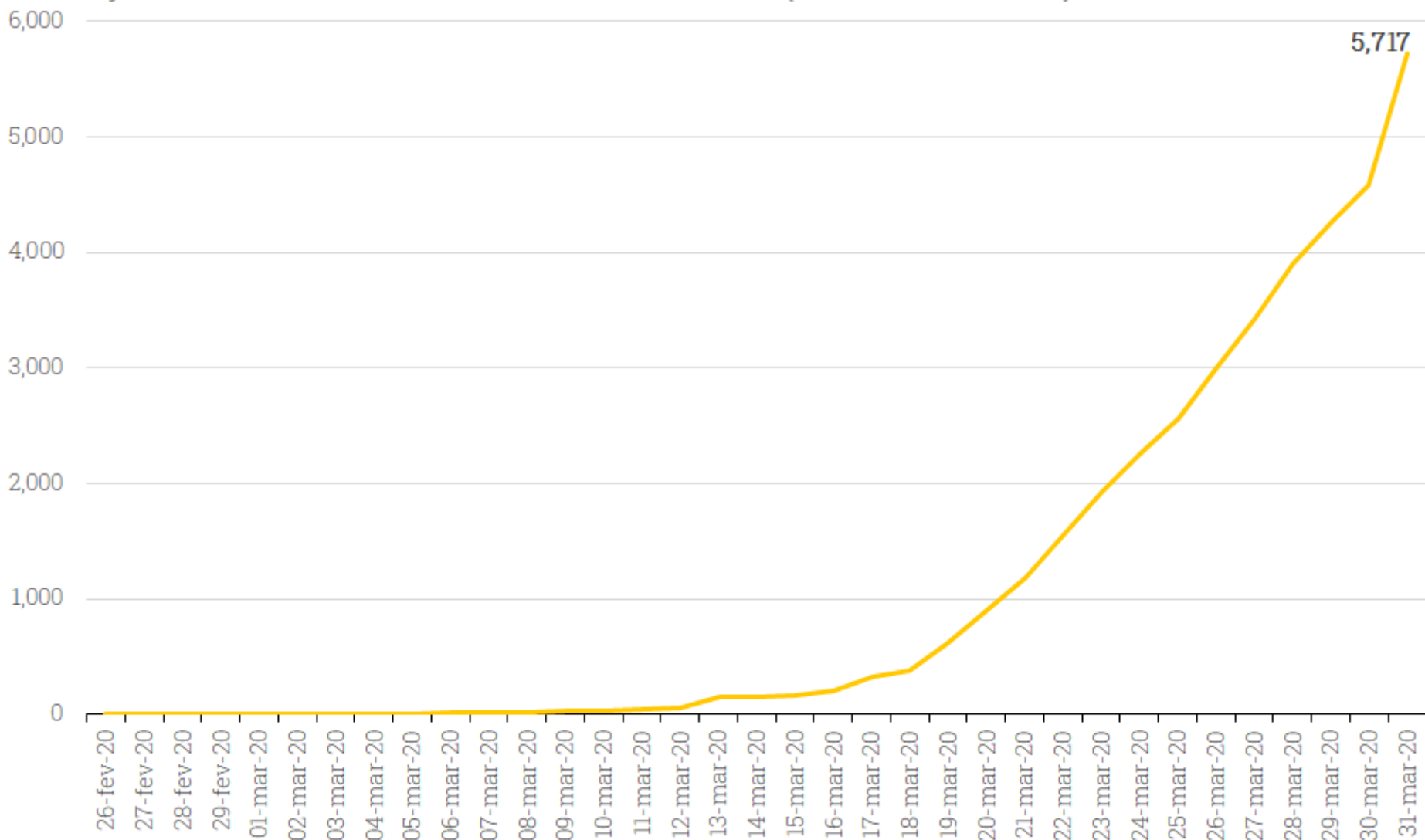
O ponto positivo a ser observado é a desaceleração de casos na Itália, que realmente parece estar chegando ao pico no número de casos. Ontem, houve crescimento de menos de 4% de casos no país, menor taxa diária registrada desde o início do surto no país.

No Brasil, registramos 42 óbitos, recorde de mortes em apenas um dia. O país já conta com 5717 casos e deve ver aceleração nas próximas semanas. Ontem, tivemos um leve recuo na posição do presidente Bolsonaro sobre a crise. Ele admitiu a gravidade da situação, não tratando o vírus como uma mera “gripezinha”, o que foi bem recebido por alguns de seus ministros.

Coronavírus: Evolução Semanal (Mundo)				
Data	Nº de Casos	Mortes	Nº de Casos (Var s/s)	Mortes (Var s/s)
25/02/2020	80,413	2,708	7%	35%
03/03/2020	92,840	3,160	15%	17%
10/03/2020	118,592	4,262	28%	35%
17/03/2020	197,142	7,905	66%	85%
24/03/2020	417,966	18,615	112%	135%
31/03/2020	857,487	42,107	105%	126%

# Gráficos

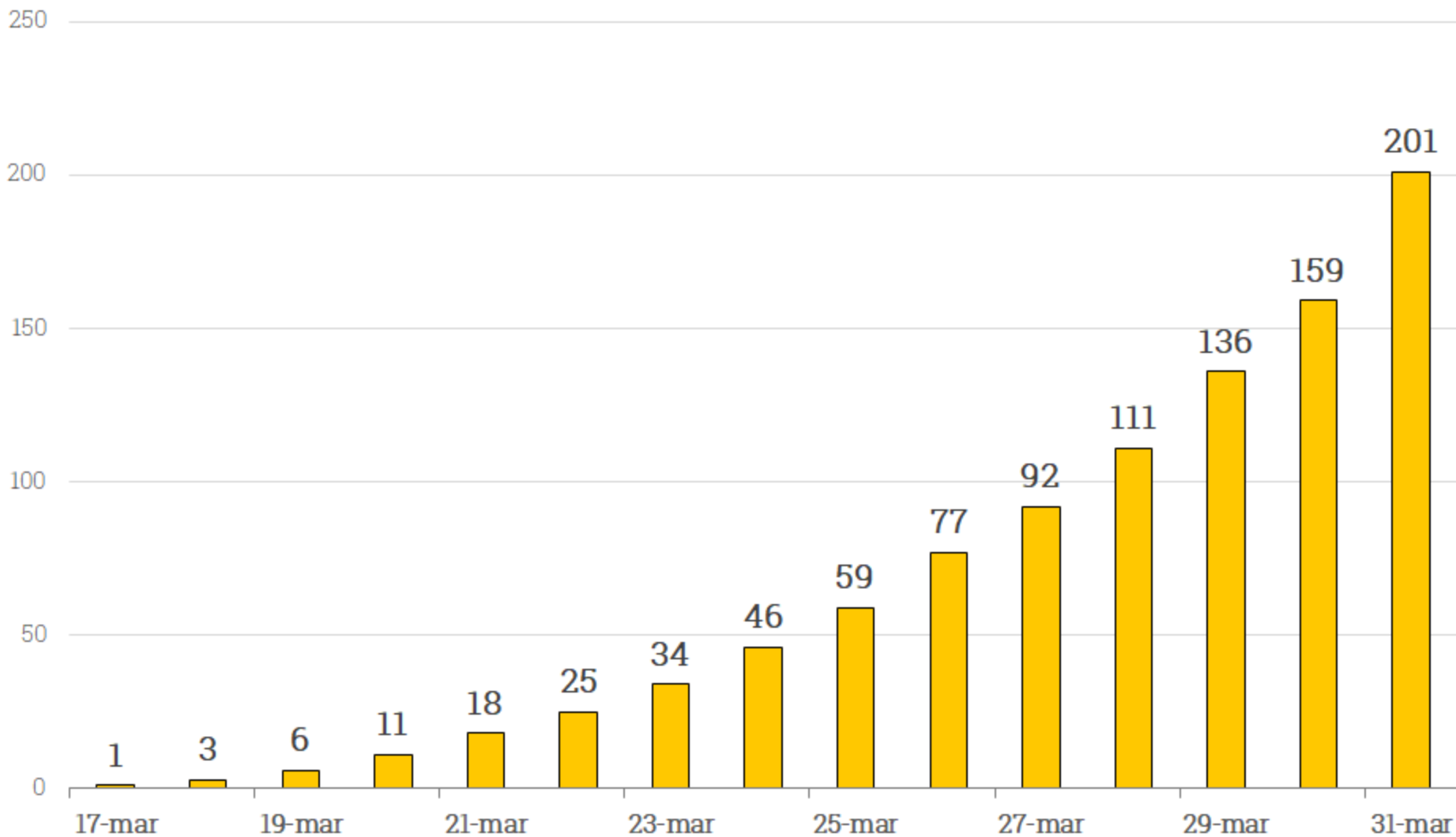
## Evolução de Casos Confirmados de Coronavírus - Brasil (Ministério da Saúde)



Fonte: Ministério da Saúde. Elaboração: XP Investimentos.

# Gráficos

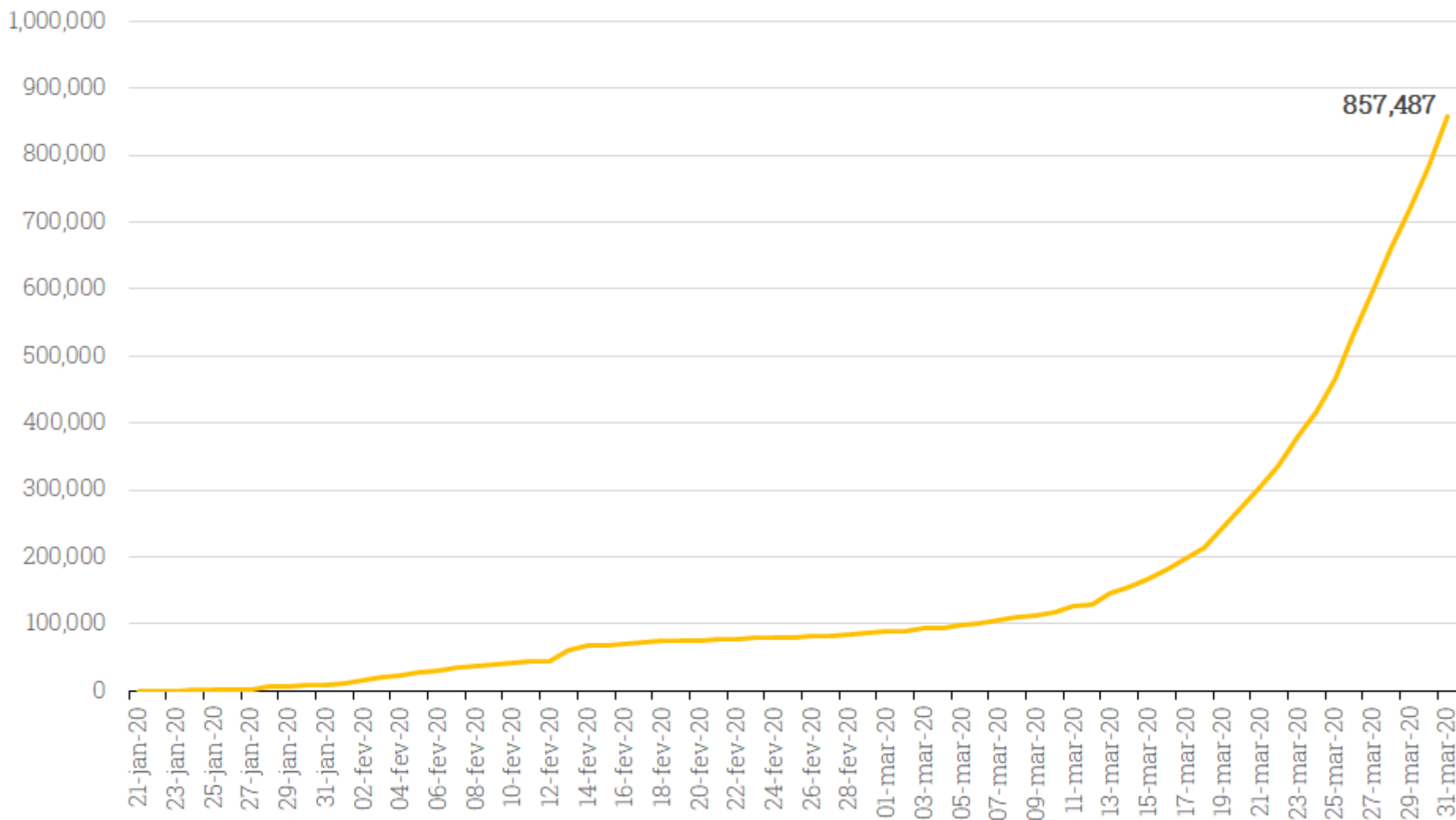
Evolução de Mortes Confirmadas por Coronavírus - Brasil (Ministério da Saúde)



Fonte: Ministério da Saúde. Elaboração: XP Investimentos.

# Gráficos

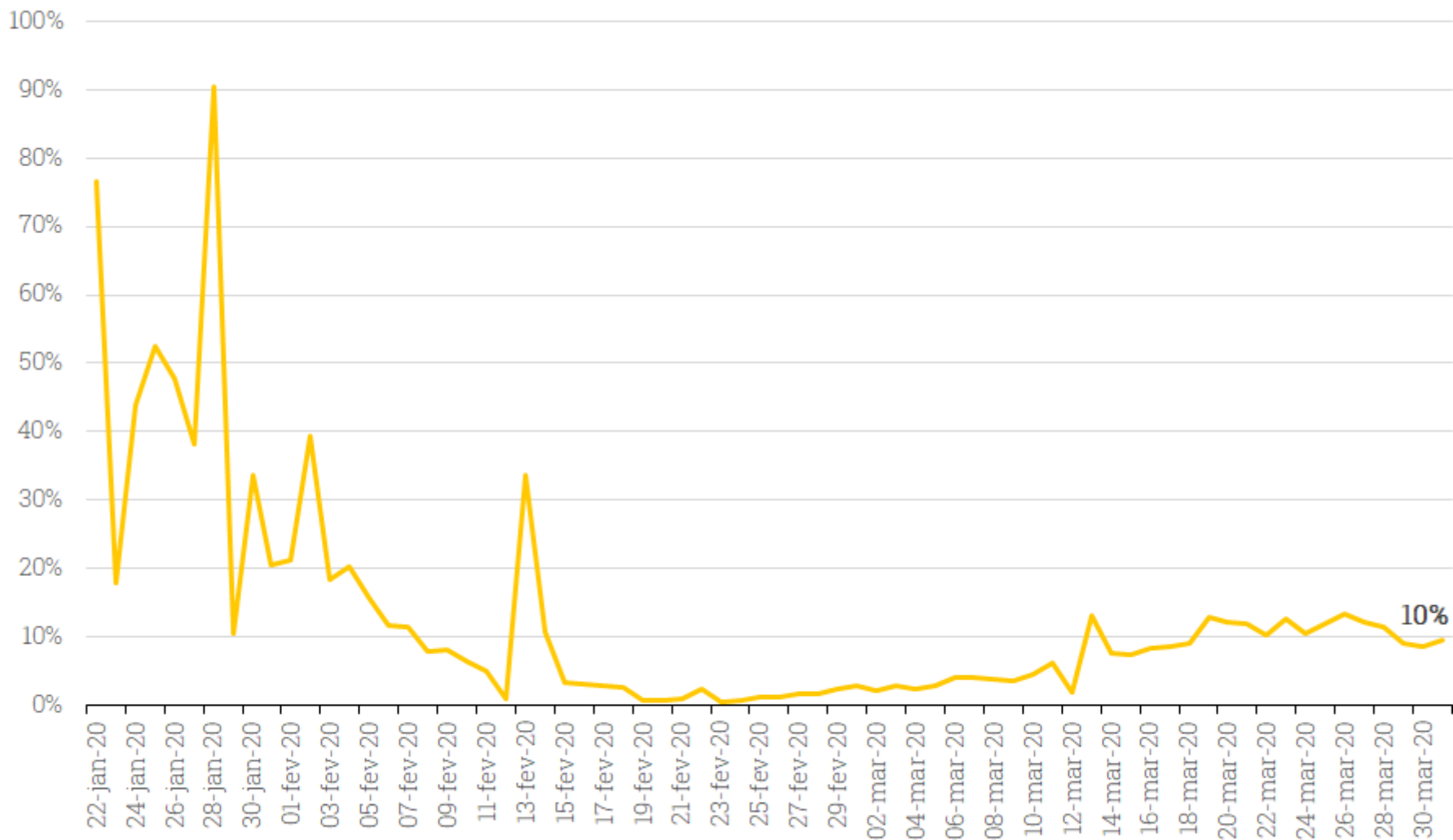
## Evolução de casos confirmados de Coronavírus - Mundo (OMS/JHU)



Fonte: OMS e JHU. Elaboração: XP Investimentos.

# Gráficos

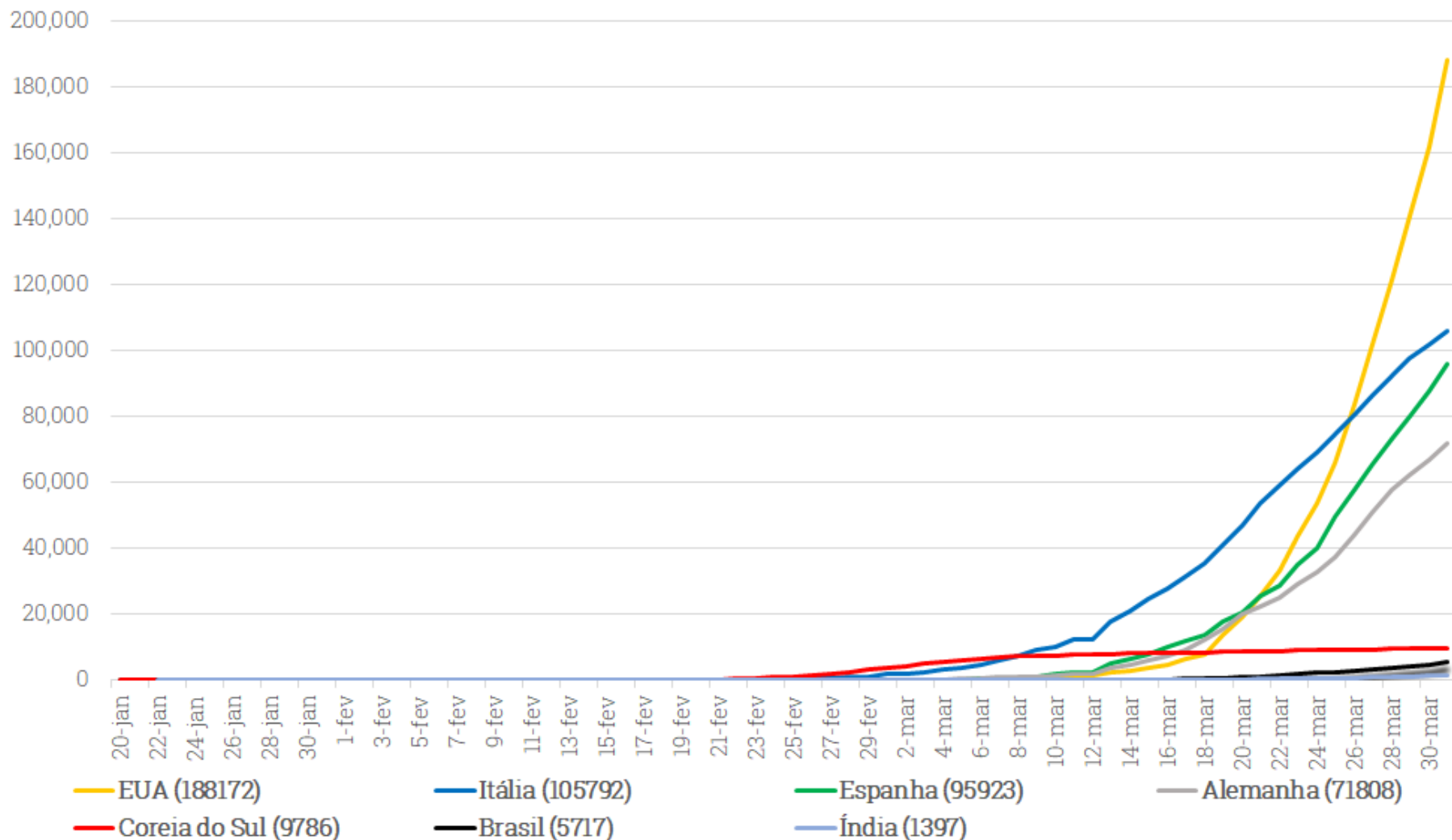
## Crescimento diário de casos confirmados de Coronavírus (%) - Mundo (OMS/JHU)



Fonte: OMS e JHU. Elaboração: XP Investimentos.

# Gráficos

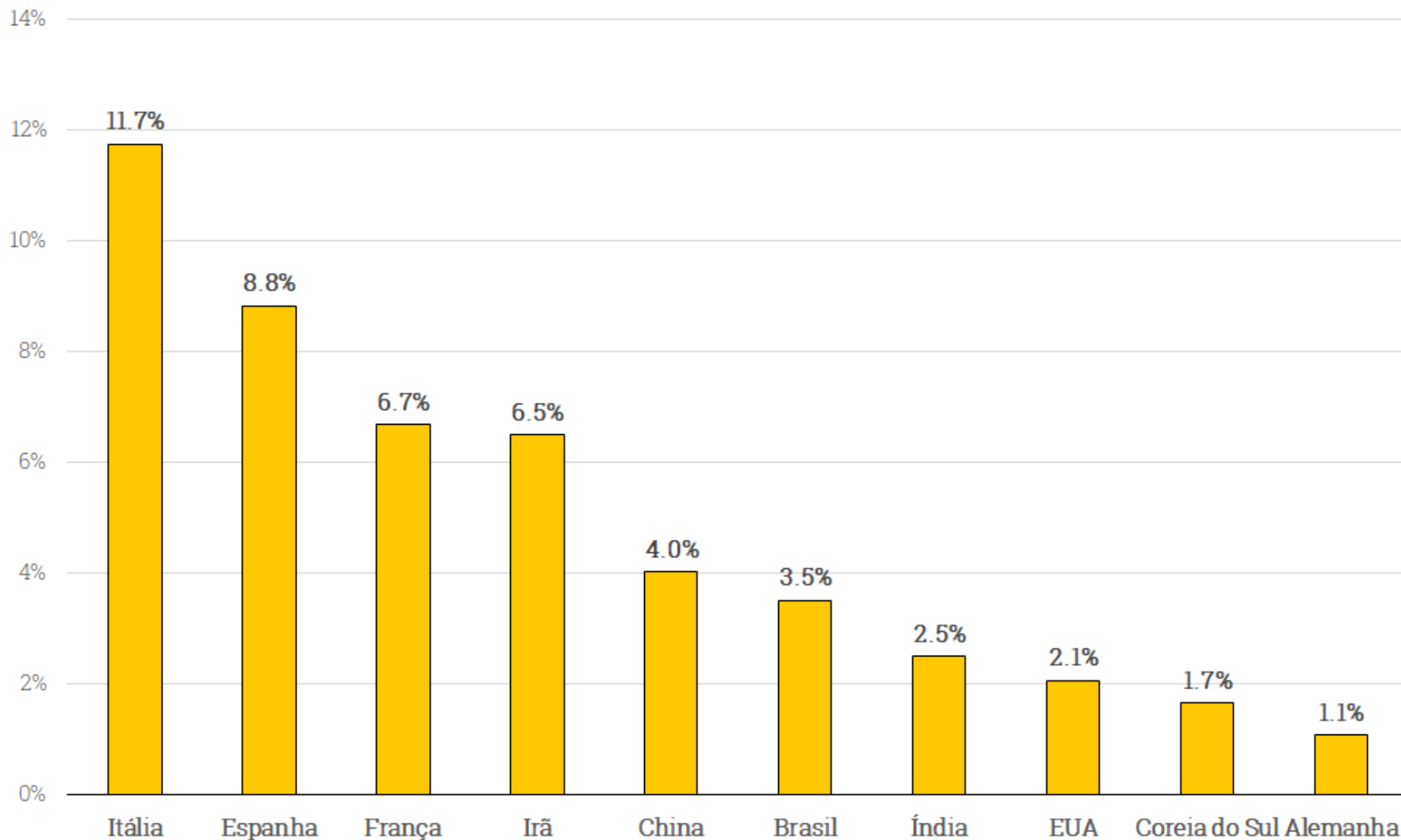
## Evolução de Casos de Coronavírus - Principais Países (OMS/JHU)



Fonte: OMS e JHU. Elaboração: XP Investimentos.

# Gráficos

Taxa de Mortalidade - Principais Países (OMS/JHU)

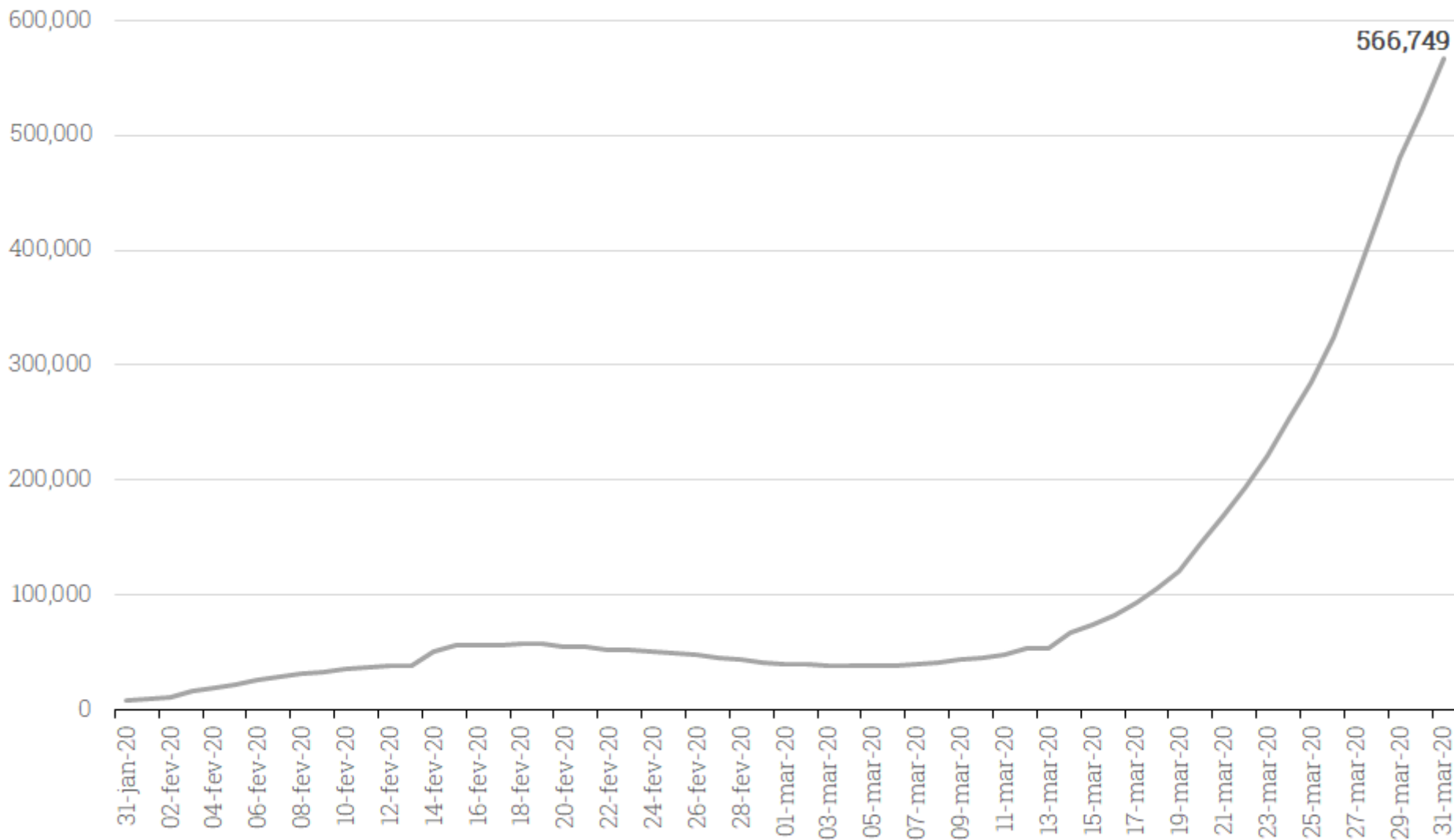


Fonte: OMS e JHU. Elaboração: XP Investimentos.



# Gráficos

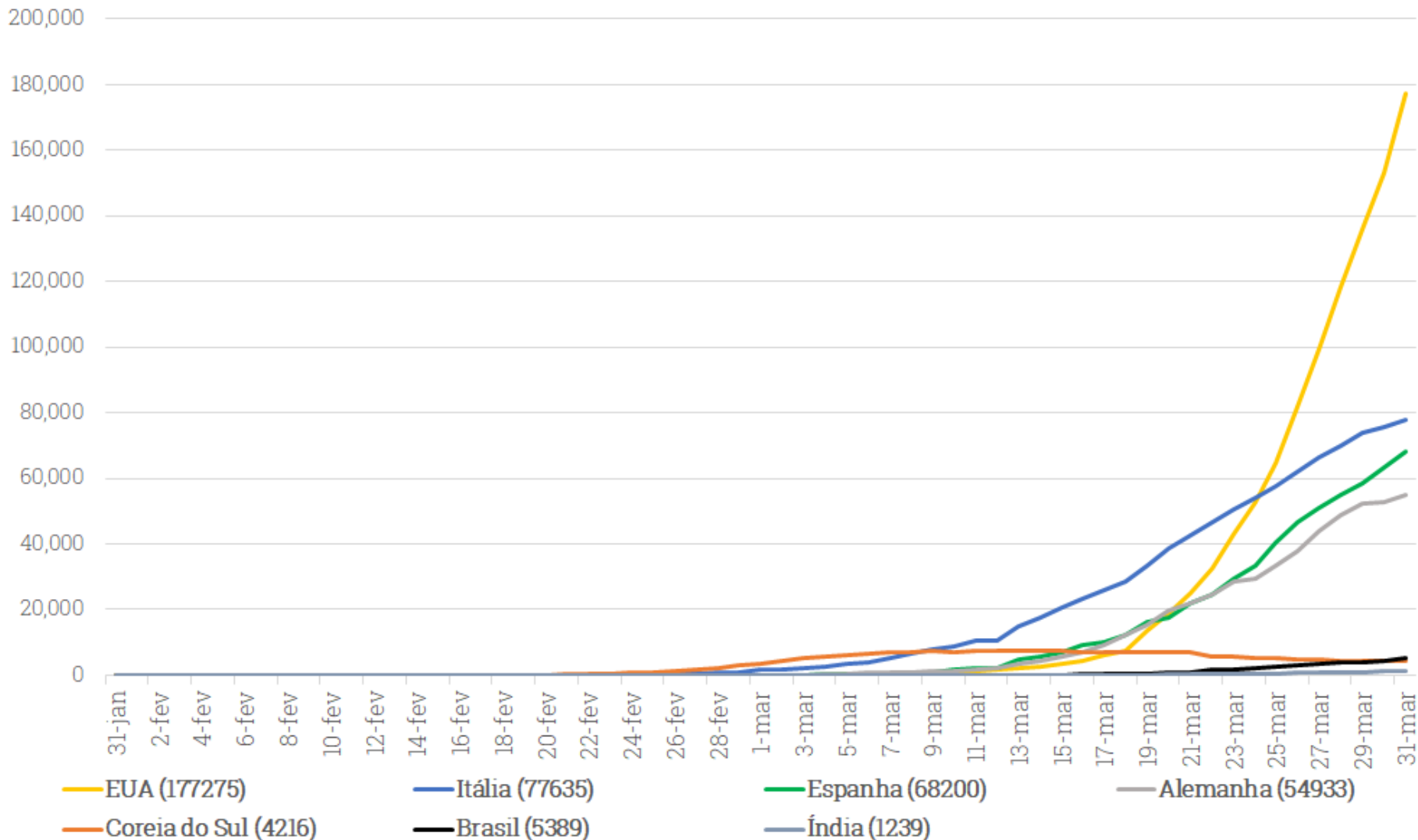
## Casos Ativos (Confirmados - Mortes - Curados) - Mundo (OMS/JHU)



Fonte: OMS e JHU. Elaboração: XP Investimentos

# Gráficos

## Casos Ativos (Confirmados - Mortes - Curados) - Principais Países (OMS/JHU)



Fonte: OMS e JHU. Elaboração: XP Investimentos

## XP POLÍTICA

Richard Back  
Head de Macro Sales e  
Análise Política

Debora Santos  
Analista Política

Paulo Gama  
Analista Político

Victor Scalet  
Analista Político



@orichardback



@opaulogama

Erich Decat  
Analista Político

Tomas Arias  
Analista Político

Sol Azcune  
Analista Política



XP Frequência Política

### Disclaimer

- 1) Este relatório foi preparado pela XP Investimentos CCTVM S.A. (“XP Investimentos”) e não deve ser considerado um relatório de análise para os fins do artigo 1º da Instrução CVM nº 483, de 6 de julho de 2010.
- 2) Este relatório tem como objetivo único fornecer informações macroeconômicas e análises políticas, e não constitui e nem deve ser interpretado como sendo uma oferta de compra/venda ou como uma solicitação de uma oferta de compra/venda de qualquer instrumento financeiro, ou de participação em uma determinada estratégia de negócios em qualquer jurisdição. As informações contidas neste relatório foram consideradas razoáveis na data em que ele foi divulgado e foram obtidas de fontes públicas consideradas confiáveis. A XP Investimentos não dá nenhuma segurança ou garantia, seja de forma expressa ou implícita, sobre a integridade, confiabilidade ou exatidão dessas informações. Este relatório também não tem a intenção de ser uma relação completa ou resumida dos mercados ou desdobramentos nele abordados. As opiniões, estimativas e projeções expressas neste relatório refletem a opinião atual do responsável pelo conteúdo deste relatório na data de sua divulgação e estão, portanto, sujeitas a alterações sem aviso prévio. A XP Investimentos não tem obrigação de atualizar, modificar ou alterar este relatório e de informar o leitor.
- 3) O responsável pela elaboração deste relatório certifica que as opiniões expressas nele refletem, de forma precisa, única e exclusiva, suas visões e opiniões pessoais, e foram produzidas de forma independente e autônoma, inclusive em relação a XP Investimentos.
- 4) Este relatório é destinado à circulação exclusiva para a rede de relacionamento da XP Investimentos, incluindo agentes autônomos da XP e clientes da XP, podendo também ser divulgado no site da XP. Fica proibida a sua reprodução ou redistribuição para qualquer pessoa, no todo ou em parte, qualquer que seja o propósito, sem o prévio consentimento expresso da XP Investimentos.
- 5) A XP Investimentos não se responsabiliza por decisões de investimentos que venham a ser tomadas com base nas informações divulgadas e se exime de qualquer responsabilidade por quaisquer prejuízos, diretos ou indiretos, que venham a decorrer da utilização deste material ou seu conteúdo.
- 6) A Ouvidoria da XP Investimentos tem a missão de servir de canal de contato sempre que os clientes que não se sentirem satisfeitos com as soluções dadas pela empresa aos seus problemas. O contato pode ser realizado por meio do telefone: 0800 722 3710.
- 7) Para maiores informações sobre produtos, tabelas de custos operacionais e política de cobrança, favor acessar o nosso site: [www.xpi.com.br](http://www.xpi.com.br).