



Coronavírus: Situação Diária

31 de Março de 2020

Coronavírus - Situação Diária

Até a noite de ontem, a Johns Hopkins University divulgou 782365 casos de coronavírus no mundo, uma alta de 9% em relação a Domingo. Não houve, porém, registro de novas regiões ou países afetadas pelo vírus no mundo, segundo a OMS.

A China se preocupa com uma nova onda do surto. Após implementar maiores restrições à entrada de estrangeiros, diversas atrações turísticas foram fechadas em Shangai, a fim de conter possíveis contágios.

No Brasil, até ontem, tínhamos 4579 casos confirmados e 159 óbitos por coronavírus. O destaque por aqui foi a mudança nas coletivas de imprensa do Ministério da Saúde, que perderá protagonismo para dividir espaço com demais ministérios. Enquanto alguns enxergam possível repreensão do Planalto ao ministro Luiz Henrique Mandetta, o ministro da Casa Civil, Braga Netto, defende o novo formato de coletiva, afirmando que a crise desempenha esforços de várias áreas da administração pública, não se restringindo somente à saúde.

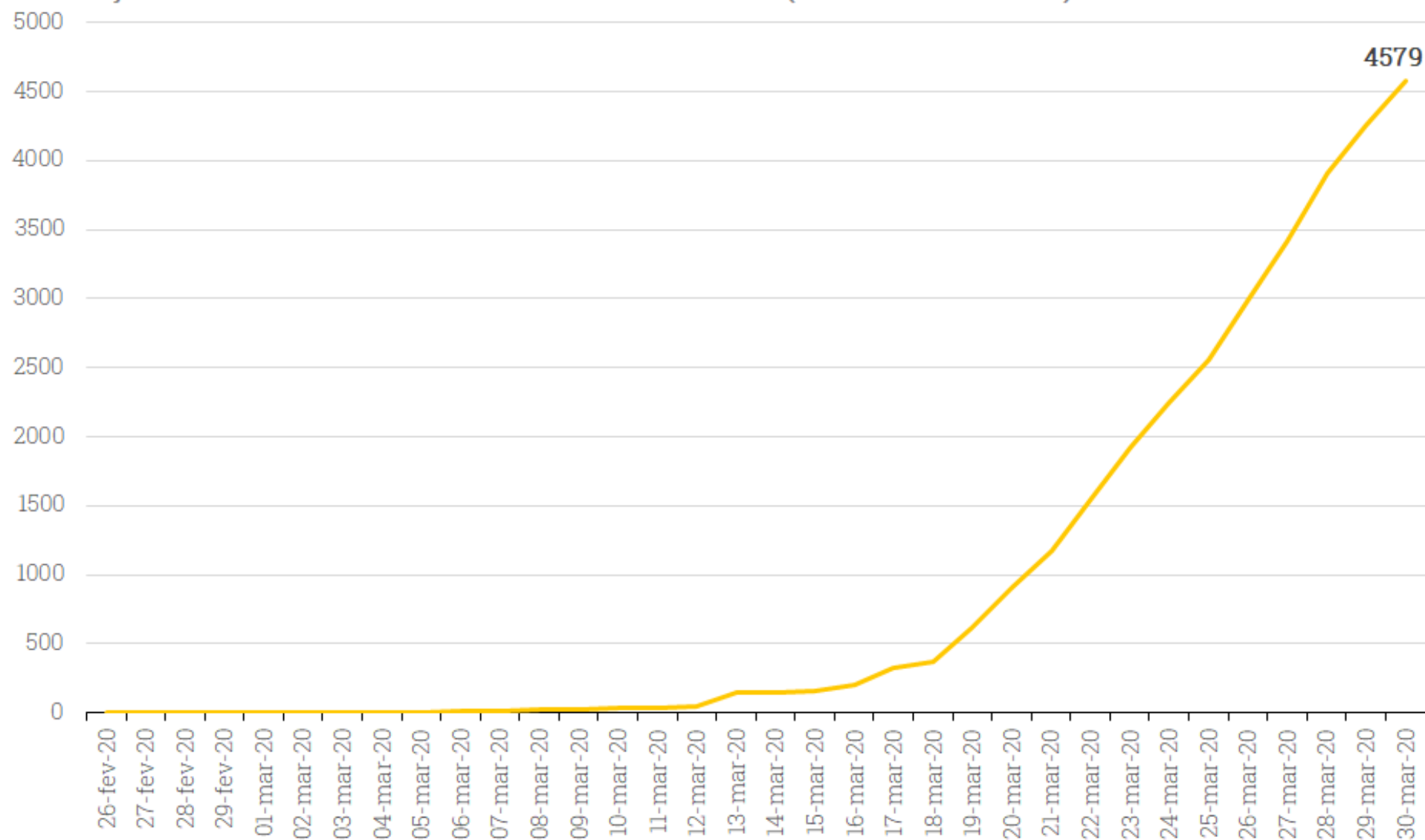
O destaque negativo de segunda-feira foi o recorde de mortes ocasionadas pelo vírus na **Espanha**. Somente nesse dia, 913 cidadãos espanhóis perderam a vida em decorrência do vírus. A situação no país ainda se encontra desafiadora, pois, além da alta taxa de mortalidade, a evolução de novos casos não tem cedido.

É justamente o caso oposto ao da **Itália**, que ontem pode confortar-se com a menor evolução de novos casos desde o início do surto – cerca de 4% de aumento. Isso indica, conforme escrevemos ontem, que o pico da pandemia está próximo no país.

Por sua vez, os Estados Unidos já registram o dobro de casos da China – mais de 160 mil casos contra cerca de 80 mil no país asiático –, impondo ainda mais restrições à circulação dos seus habitantes. Ainda hoje, a Casa Branca estuda propor um novo pacote de estímulo para contornar os efeitos negativos da quarentena na economia. A situação americana não se agrava somente na saúde pública, mas também nos seus indicadores econômicos.

Gráficos

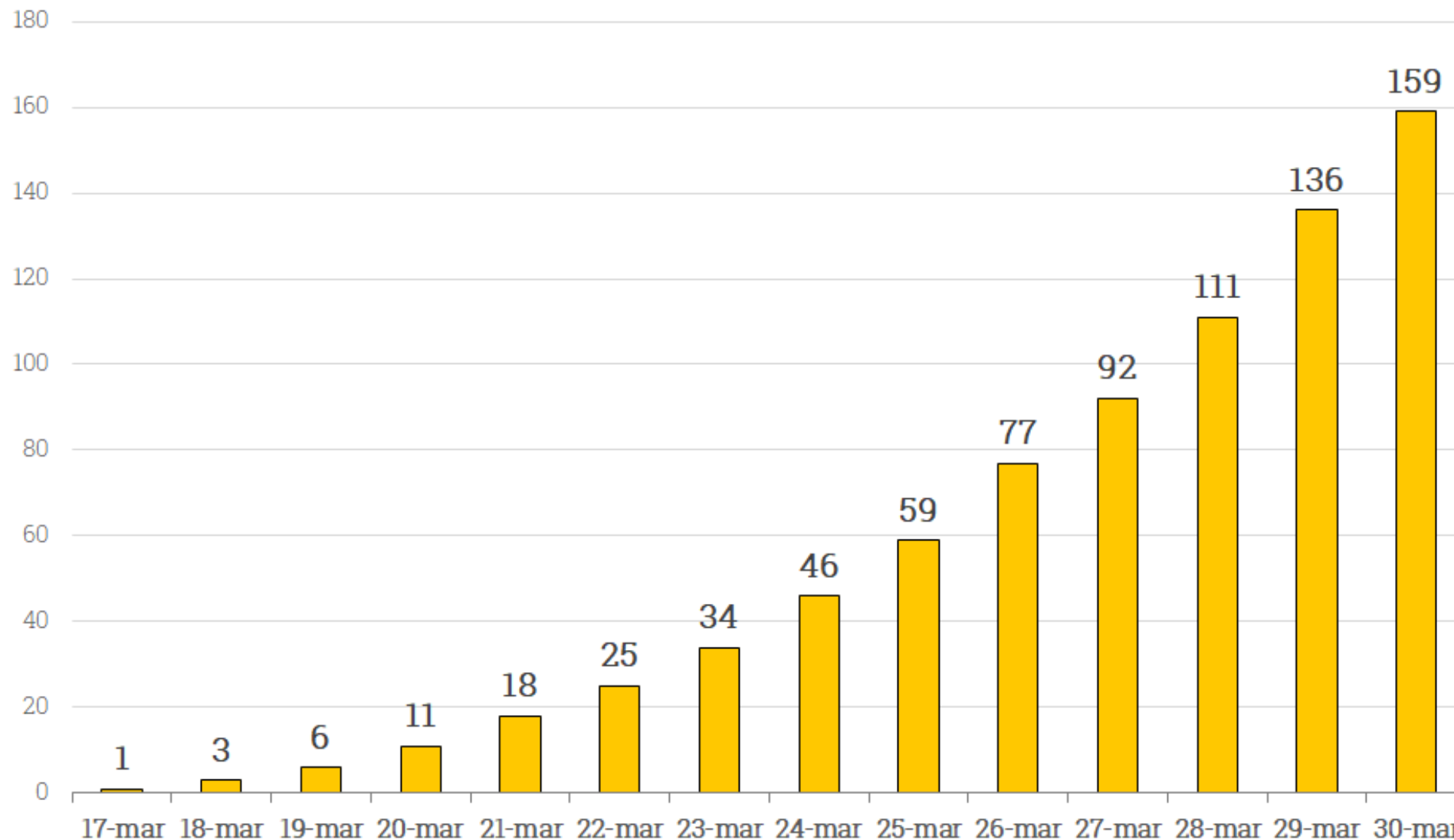
Evolução de Casos Confirmados de Coronavírus - Brasil (Ministério da Saúde)



Fonte: Ministério da Saúde. Elaboração: XP Investimentos.

Gráficos

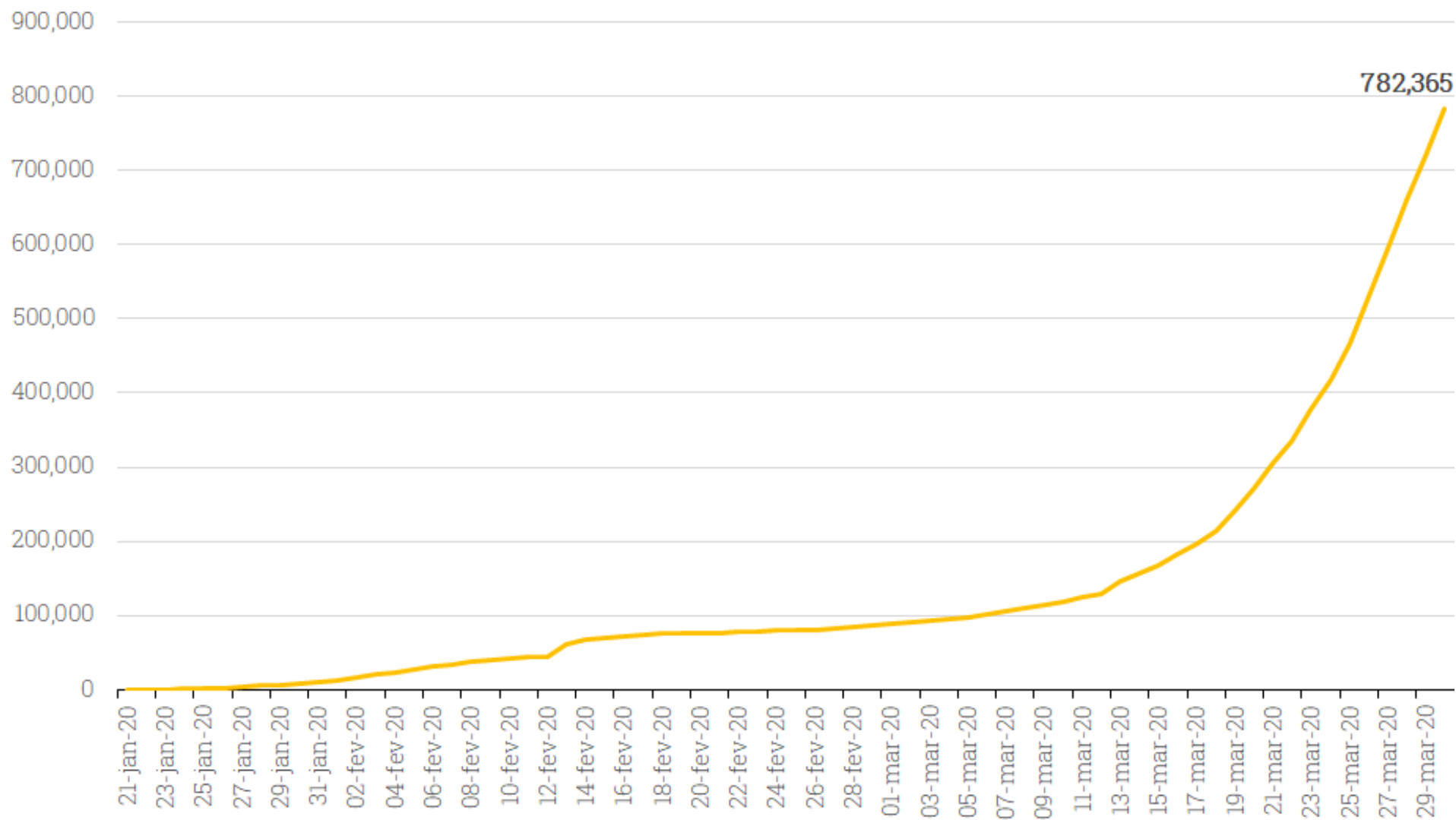
Evolução de Mortes Confirmadas por Coronavírus - Brasil (Ministério da Saúde)



Fonte: Ministério da Saúde. Elaboração: XP Investimentos.

Gráficos

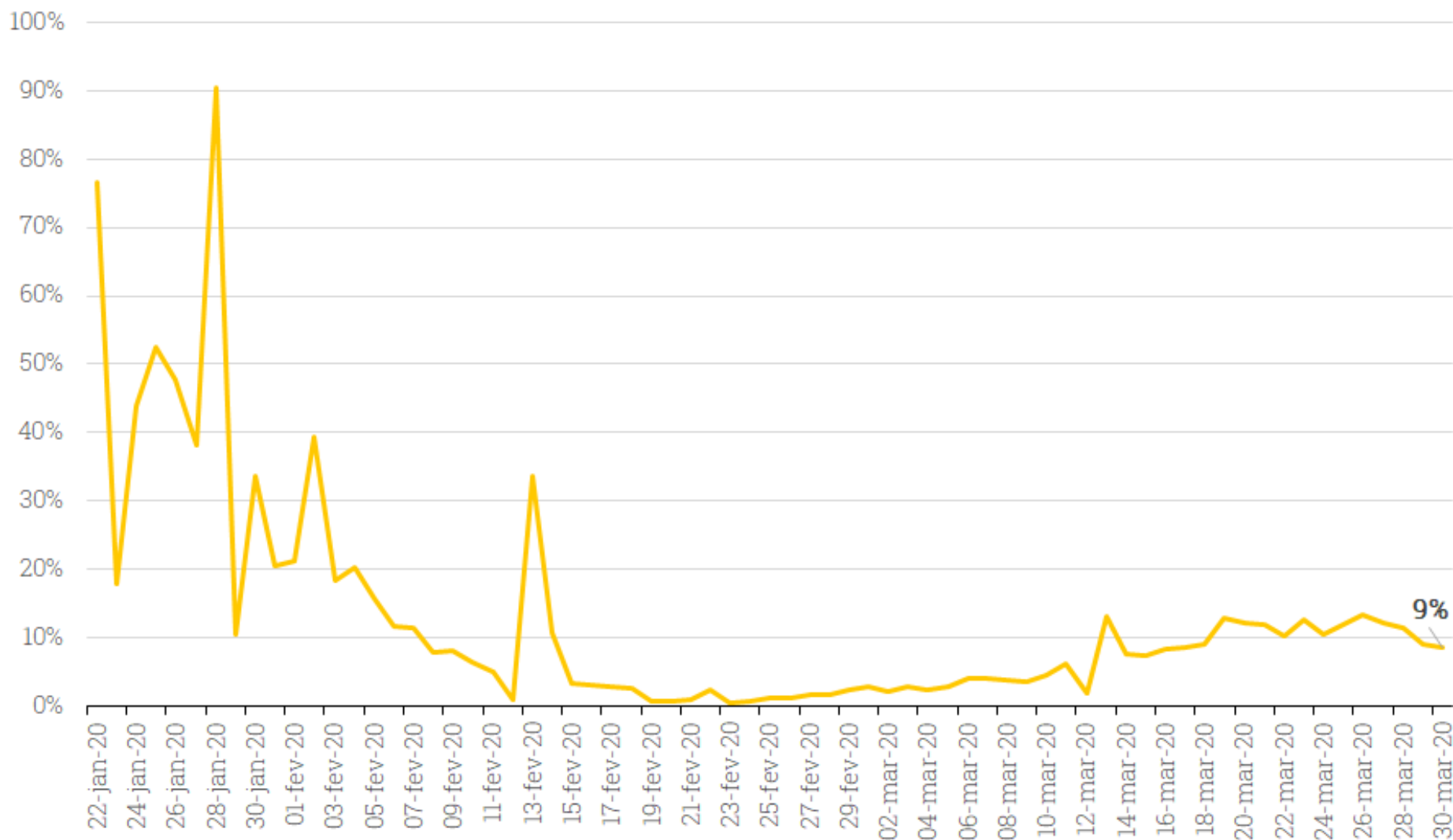
Evolução de casos confirmados de Coronavírus - Mundo (OMS/JHU)



Fonte: OMS e JHU. Elaboração: XP Investimentos.

Gráficos

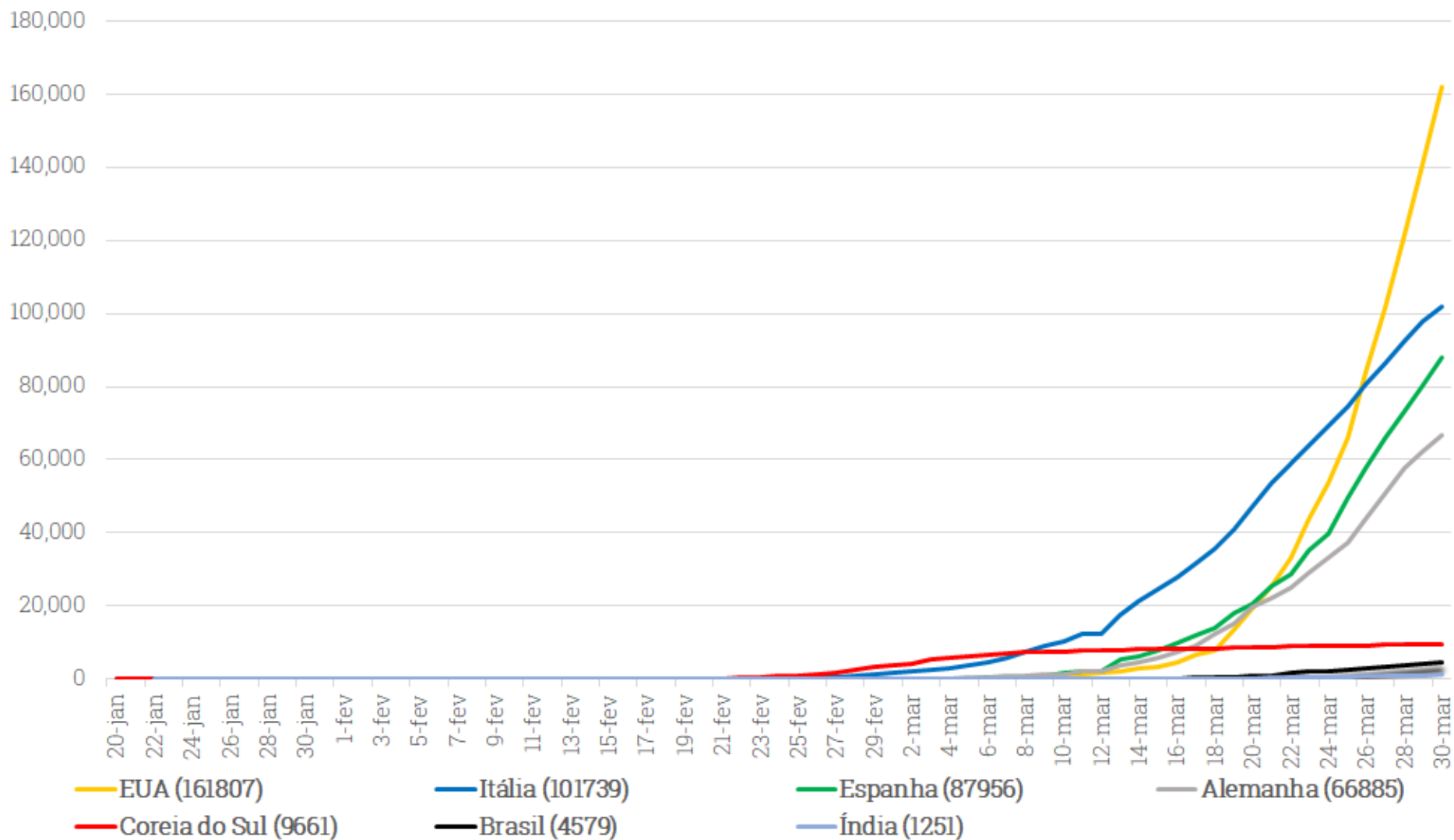
Crescimento diário de casos confirmados de Coronavírus (%) - Mundo (OMS/JHU)



Fonte: OMS e JHU. Elaboração: XP Investimentos.

Gráficos

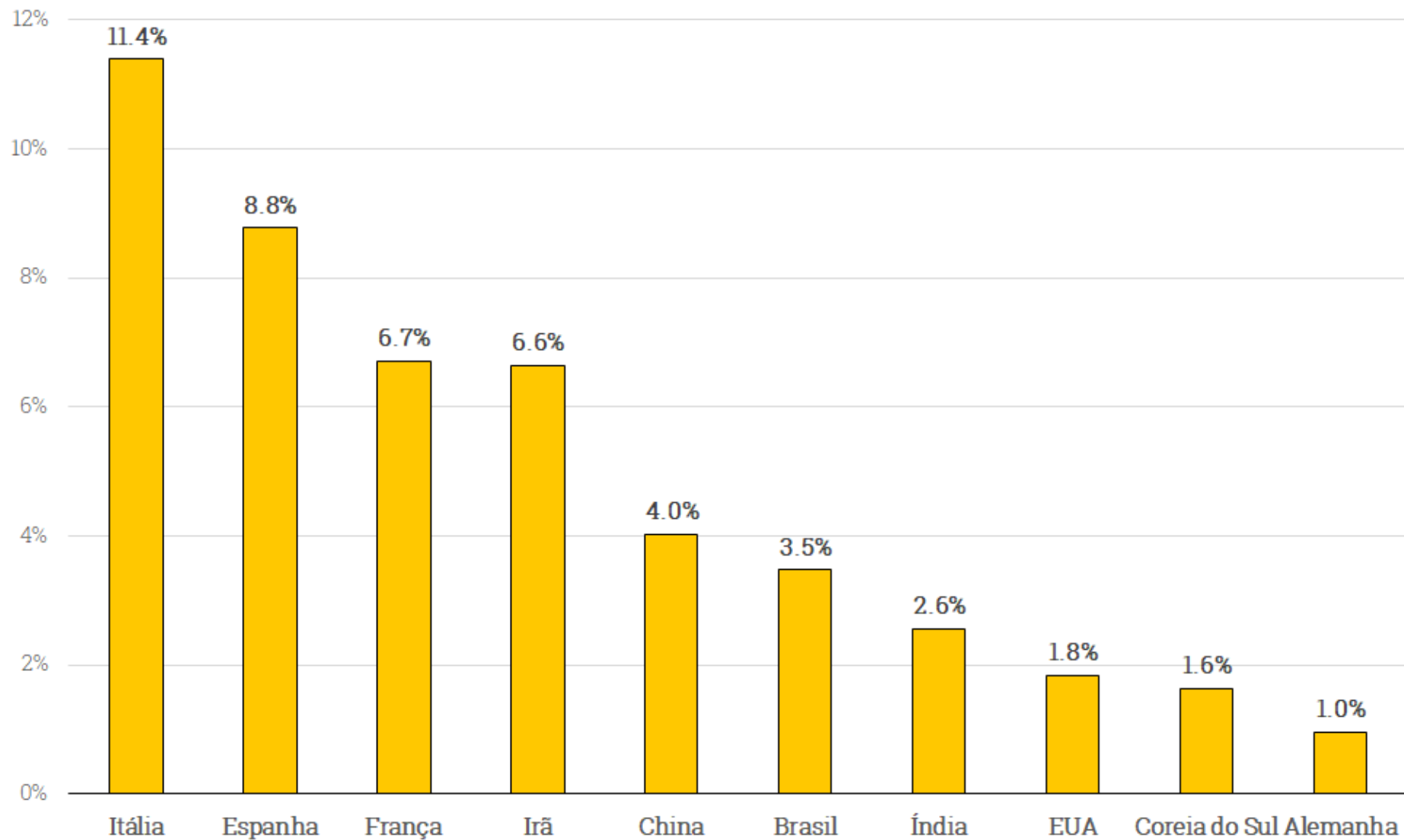
Evolução de Casos de Coronavírus - Principais Países (OMS/JHU)



Fonte: OMS e JHU. Elaboração: XP Investimentos.

Gráficos

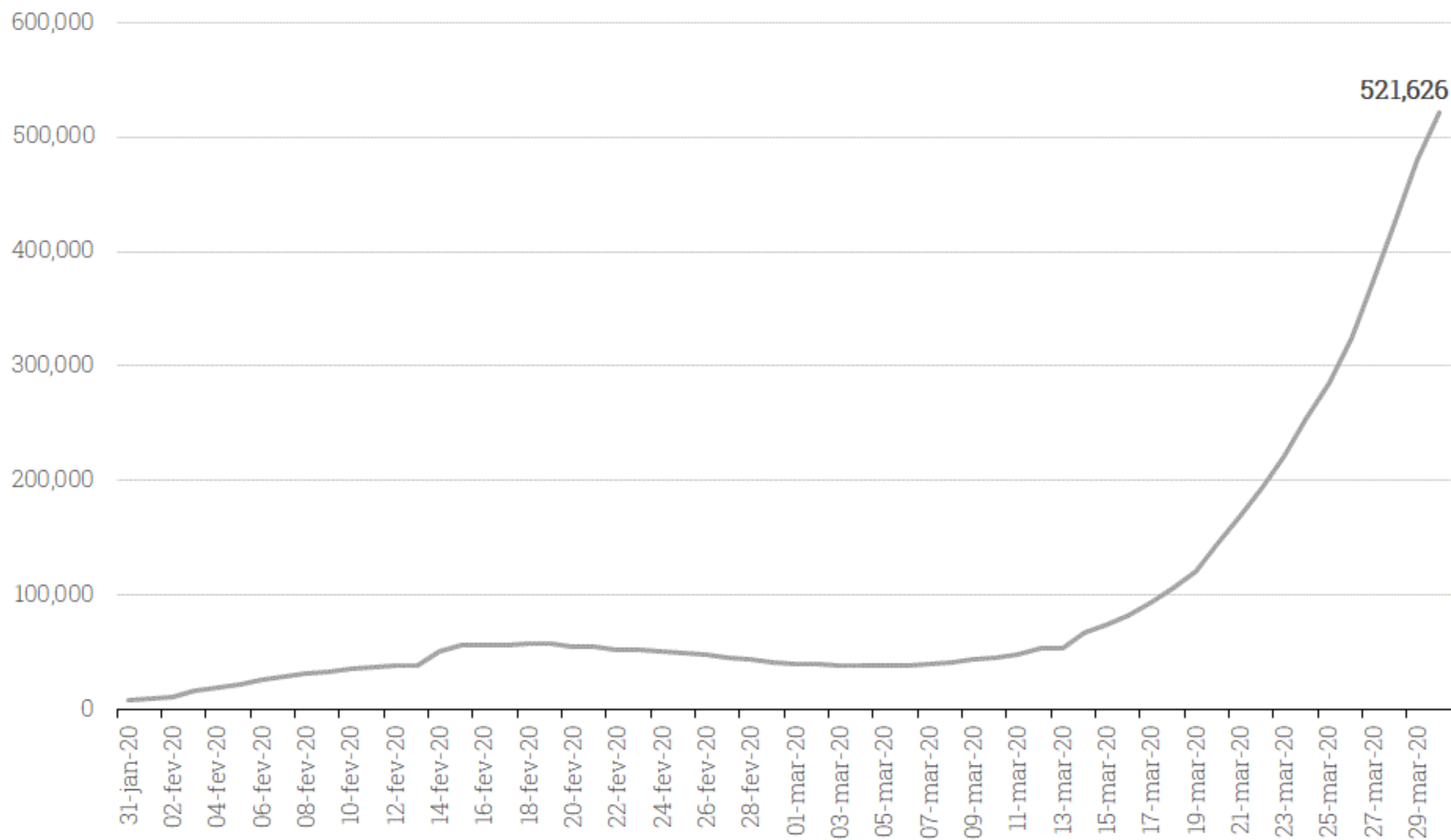
Taxa de Mortalidade - Principais Países (OMS/JHU)



Fonte: OMS e JHU. Elaboração: XP Investimentos.

Gráficos

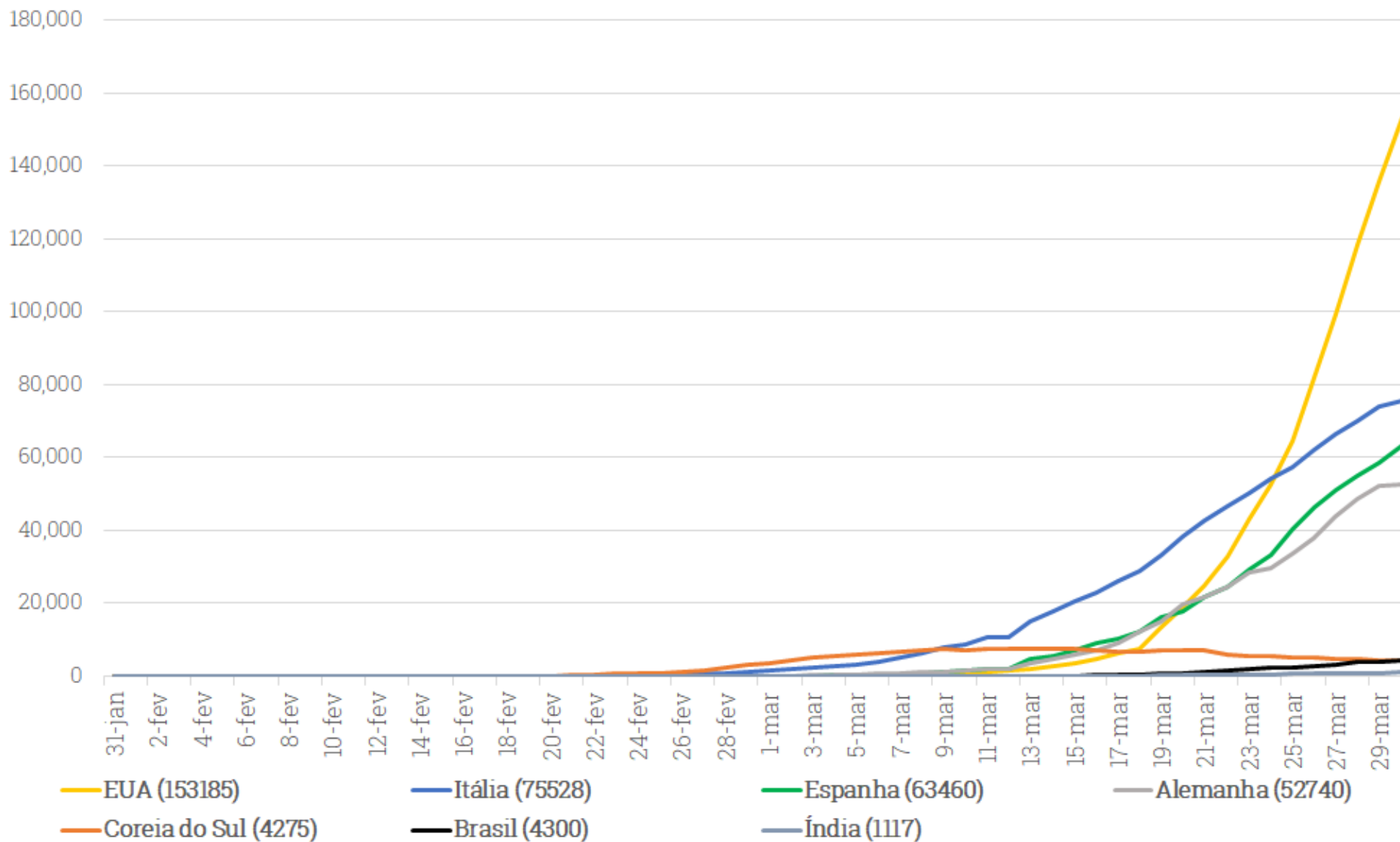
Casos Ativos (Confirmados - Mortes - Curados) - Mundo (OMS/JHU)



Fonte: OMS e JHU. Elaboração: XP Investimentos

Gráficos

Casos Ativos (Confirmados - Mortes - Curados) - Principais Países (OMS/JHU)



Fonte: OMS e JHU. Elaboração: XP Investimentos

XP POLÍTICA

Richard Back
Head de Macro Sales e
Análise Política

Debora Santos
Analista Política

Paulo Gama
Analista Político

Victor Scalet
Analista Político



@orichardback



@opaulogama

Erich Decat
Analista Político

Tomas Arias
Analista Político

Sol Azcune
Analista Política



XP Frequência Política

Disclaimer

- 1) Este relatório foi preparado pela XP Investimentos CCTVM S.A. ("XP Investimentos") e não deve ser considerado um relatório de análise para os fins do artigo 1º da Instrução CVM nº 483, de 6 de julho de 2010.
- 2) Este relatório tem como objetivo único fornecer informações macroeconômicas e análises políticas, e não constitui e nem deve ser interpretado como sendo uma oferta de compra/venda ou como uma solicitação de uma oferta de compra/venda de qualquer instrumento financeiro, ou de participação em uma determinada estratégia de negócios em qualquer jurisdição. As informações contidas neste relatório foram consideradas razoáveis na data em que ele foi divulgado e foram obtidas de fontes públicas consideradas confiáveis. A XP Investimentos não dá nenhuma segurança ou garantia, seja de forma expressa ou implícita, sobre a integridade, confiabilidade ou exatidão dessas informações. Este relatório também não tem a intenção de ser uma relação completa ou resumida dos mercados ou desdobramentos nele abordados. As opiniões, estimativas e projeções expressas neste relatório refletem a opinião atual do responsável pelo conteúdo deste relatório na data de sua divulgação e estão, portanto, sujeitas a alterações sem aviso prévio. A XP Investimentos não tem obrigação de atualizar, modificar ou alterar este relatório e de informar o leitor.
- 3) O responsável pela elaboração deste relatório certifica que as opiniões expressas nele refletem, de forma precisa, única e exclusiva, suas visões e opiniões pessoais, e foram produzidas de forma independente e autônoma, inclusive em relação a XP Investimentos.
- 4) Este relatório é destinado à circulação exclusiva para a rede de relacionamento da XP Investimentos, incluindo agentes autônomos da XP e clientes da XP, podendo também ser divulgado no site da XP. Fica proibida a sua reprodução ou redistribuição para qualquer pessoa, no todo ou em parte, qualquer que seja o propósito, sem o prévio consentimento expresso da XP Investimentos.
- 5) A XP Investimentos não se responsabiliza por decisões de investimentos que venham a ser tomadas com base nas informações divulgadas e se exime de qualquer responsabilidade por quaisquer prejuízos, diretos ou indiretos, que venham a decorrer da utilização deste material ou seu conteúdo.
- 6) A Ouvidoria da XP Investimentos tem a missão de servir de canal de contato sempre que os clientes que não se sentirem satisfeitos com as soluções dadas pela empresa aos seus problemas. O contato pode ser realizado por meio do telefone: 0800 722 3710.
- 7) Para maiores informações sobre produtos, tabelas de custos operacionais e política de cobrança, favor acessar o nosso site: www.xpi.com.br.